



Република Србија
Агенција за
привредне регистре

ГОДИШЊИ БИЛТЕН
ФИНАНСИЈСКИХ
ИЗВЕШТАЈА

2018

FINANCIAL
STATEMENTS
ANNUAL BULLETIN

ПОДАЦИ ЗА СТАТИСТИЧКЕ И ДРУГЕ ПОТРЕБЕ
DATA FOR STATISTICAL AND OTHER PURPOSES

БЕОГРАД, АПРИЛ 2019 / BELGRADE, APRIL 2019

ИЗДАЈЕ: Агенција за привредне регистре
Београд, Бранкова 25
Телефон: + 381 11 333 1 443
E-mail: bonitet@apr.gov.rs
www.apr.gov.rs
ISSN 2466-2569

ISSUED BY: Serbian Business Registers Agency
Belgrade, Brankova 25
Phone: + 381 11 333 1 443
E-mail: bonitet@apr.gov.rs
www.apr.gov.rs
ISSN 2466-2569

УРЕДНИЦИ: Ружица Стаменковић, Марина Ђукић

EDITORS: Ružica Stamenković, Marina Đukić

РЕДАКЦИЈА: Ружица Стаменковић, Горан Арсовић, Марина Ђукић, Маја Крнета, Сања Марковић, Весна Пешић,
Бојана Младеновић, Мирослав Јолић, Војкан Крстић, Милош Вуковић, Иван Лалић, Оливера Бобић

ЕЛЕКТРОНСКА ОБРАДА ПОДАТАКА: Зорка Спасић

САРАДНИК У ПРИПРЕМИ ИЗДАЊА: Габријела Петковић Јовановић

ДИЗАЈН: студио триД

ШТАМПА: Графика Галеб д.о.о. Ниш

EDITORIAL BOARD: Ružica Stamenković, Goran Arsović, Marina Đukić, Maja Krneta, Sanja Marković, Vesna Pešić,
Bojana Mladenović, Miroslav Jolić, Vojkan Krstić, Miloš Vuković, Ivan Lalić, Olivera Bobić

ELECTRONIC DATA PROCESSING: Zorka Spasić

PUBLICATION ASSOCIATE: Gabrijela Petković Jovanović

DESIGN: studio triD

PRINT: Grafika Galeb d.o.o. Niš

.....

Приликом коришћења података из ове публикације обавезно навести Агенцију за привредне регистре, као њихов извор.

When using data from this publication, it is obligatory to quote The Serbian Business Registers Agency as their source.



УВОД

Доношењем *Закона о рачуноводству*, у 2013. години, извршена је даља хармонизација правила и принципа у области финансијског извештавања са правним тековинама Европске уније, која између осталог уводи ново прилагођавање рачуноводствених правила економској снази и величини правних лица, нови систем финансијског извештавања и потпуну транспарентност финансијских извештаја.

Нови систем финансијског извештавања, који се примењује према Закону, означава формални прелазак на извештавање у две велике целине: на извештавање за статистичке и друге потребе државе и финансијско извештавање за јавно објављивање. Суштина тог раздвајања је, с једне стране, благовремено обезбеђивање података за потребе државе, која у великој мери макроекономске податке из ових извештаја користи за сагледавање привредних кретања у земљи, а с друге стране, обезбеђивање финансијских извештаја за јавно објављивање, са документацијом која то потврђује.

Потпуну транспарентност финансијских извештаја обезбеђује Агенција за привредне регистре на својој интернет страни, и то публикавањем збирних података за статистичке и друге потребе, као и објављивањем појединачних годишњих финансијских извештаја с прописаном документацијом.

Годишњи билтен финансијских извештаја за 2018. годину јесте пето издање ове публикације коју објављује Агенција за привредне регистре – Регистар финансијских извештаја. Публикација садржи *збирне податке* о финансијском положају и успешности пословања правних лица и предузетника у Републици Србији за последње две године.

Подаци за статистичке и друге потребе збирно су обрађени према врсти, величини, правној форми тј. облику организовања, претежној делатности и територијалној припадности правног лица или предузетника, као и према другим критеријумима значајним за сагледавање укупних привредних кретања у земљи.

Приступ јавности овој публикацији омогућава боље разумевање привредних кретања у земљи, а свакако доприноси и бољем разумевању финансијског извештавања, што и јесте основни циљ Агенције за привредне регистре, утврђен Законом. Издавање публикације двојезично, на српском и енглеском језику, омогућава непосредан приступ и страном јавности.

Подаци за статистичке и друге потребе на индивидуалном нивоу, сходно Закону, не могу се уступати трећим лицима без изричите сагласности правног лица или предузетника на кога се они односе, нити се могу јавно објављивати.

Годишњи билтен финансијских извештаја за 2018. годину доступан је јавности на интернет страни Агенције за привредне регистре www.apr.gov.rs.

Милан Лучић, в.д. директора

Ружица Стаменковић, регистратор финансијских извештаја

Марина Ћукић, помоћник регистратора за бонитет и анализе



INTRODUCTION

The Law on Accounting, of 2013, contributed to the further harmonization of financial reporting rules and principles with the European Union acquis, among other introducing a readjustment of accounting rules to the level of economic activity and size of legal entities, a new system of financial reporting and full transparency of financial statements.

The new financial reporting system, according to the Law, marks the formal transition to two-fold reporting, in other words, reporting for statistical and other purposes of the state, and financial reporting for public disclosure. The point of this division is, on the one side, to provide timely information to the state, which mainly uses the information from these reports to gain insight into national economic trends, and, on the other side, to ensure public disclosure of financial statements, with supporting documents.

Full transparency of financial statements is provided by the Serbian Business Registers Agency, by publishing the aggregate data for statistical and other purposes, and by publishing individual annual financial statements with the required documents on its website.

The Financial Statements Annual Bulletin for 2018 is the fifth edition of this publication of the Serbian Business Registers Agency – Financial Statements Register. The publication contains *aggregate data* on the financial standing and business performance of legal entities and entrepreneurs in the Republic of Serbia in the past two years.

Data for statistical and other purposes are disaggregated by type, size, legal form or structure of business, core activity and territorial affiliation of the legal entity or entrepreneur, as well as other criteria relevant for analyzing the overall economic trends in the country.

Public access to this publication does not only enable better understanding of the economic trends in the country, but ultimately also better understanding of financial reporting, which is a key objective of the Serbian Business Registers Agency, stipulated by the Law. A bilingual publication, in Serbian and English, allows international stakeholders to directly access information that are of interest to them.

However, disclosure of individual data for statistical and other needs to third parties is not permitted by the Law, without the prior express consent of the concerned legal entity or entrepreneur, and neither is the publication of these data.

The Financial Statements Annual Bulletin for 2018 is available to the public on the website of the Serbian Business Registers Agency at www.apr.gov.rs.

Milan Lučić, Acting Director

Ružica Stamenković, Registrar of the Financial Statements

Marina Đukić, Assistant Registrar for Solvency and Analyses



САДРЖАЈ / CONTENTS

ОСНОВНЕ МЕТОДОЛОШКЕ НАПОМЕНЕ / KEY REMARKS ON THE METHODOLOGY	7
ПОГЛАВЉЕ 1: РЕАЛНИ СЕКТОР / CHAPTER 1: THE REAL SECTOR	9
1. Привредна друштва - укупно / Enterprises and cooperatives – total	15
1.1 Привредна друштва према секторима делатности / Enterprises by sections of activities	19
1.2 Привредна друштва према правној форми / Enterprises by legal forms	59
1.3 Привредна друштва према величини / Enterprises by size classes	75
1.4 Привредна друштва према територији / Enterprises by territories	83
1.5 Привредна друштва према броју запослених / Enterprises by number of employees	143
2. Установе – укупно / Institutions – total	155
2.1 Установе према секторима делатности / Institutions by sections of activities	159
2.2 Установе према територији / Institutions by territories	199
3. Предузетници – укупно / Entrepreneurs – total	259
3.1 Предузетници према секторима делатности / Entrepreneurs by sections of activities	263
3.2 Предузетници према територији / Entrepreneurs by territories	303
ПОГЛАВЉЕ 2: ФИНАНСИЈСКЕ ИНСТИТУЦИЈЕ / CHAPTER 2: FINANCIAL INSTITUTIONS	363
1. Банке / Banks	371
2. Друштва за осигурање / Insurance companies	374
2.1 Друштва за осигурање према врстама осигурања / Insurance companies by classes of insurance.....	378
3. Даваоци финансијског лизинга / Financial leasing companies	388
4. Друштва за управљање добровољним пензијским фондовима / Voluntary pension fund management companies	390
4.1 Добровољни пензијски фондови / Voluntary pension funds	392
5. Друштва за управљање инвестиционим фондовима / Investment fund management companies	394
5.1 Отворени инвестициони фондови / Open – end investment funds.....	397
6. Затворени/приватни инвестициони фондови / Closed-end/private investment funds	399
7. Брокерско-дилерска друштва / Broker – dealer companies	403
8. Факторинг друштва / Factoring companies	406
9. Платне институције и институције електронског новца/ Payment institutions and electronic money institutions	410
10. Друге финансијске институције / Other financial institutions	414
11. Банке у стечају и ликвидацији / Banks in bankruptcy and liquidation	417
12. Друштва за осигурање у стечају и ликвидацији / Insurance companies in bankruptcy and liquidation	420
13. Даваоци финансијског лизинга у ликвидацији / Financial leasing companies in liquidation	424
14. Факторинг друштва у стечају и ликвидацији / Factoring companies in bankruptcy and liquidation	426
15. Друге финансијске организације у стечају и ликвидацији / Other financial organizations in bankruptcy and liquidation	430
ПОГЛАВЉЕ 3: НЕПРОФИТНЕ ИНСТИТУЦИЈЕ / CHAPTER 3: NON-PROFIT INSTITUTIONS	433
1. Непрофитне институције – укупно / Non-profit institutions – total	438
1.1 Непрофитне институције према облику организовања / Non-profit institutions by organizational forms	442
1.2 Непрофитне институције према територији / Non-profit institutions by territories	454

ОСНОВНЕ МЕТОДОЛОШКЕ НАПОМЕНЕ

У Годишњем билтену финансијских извештаја приказан је преглед збирних података за статистичке и друге потребе за правна лица и предузетнике који послују у Републици Србији. Те податке сва правна лица и предузетници, у складу са Законом о рачуноводству („Службени гласник РС“ бр. 62/2013 и 30/2018), достављају за пословну годину која је једнака календарској, и то на обрасцима Биланс стања, Биланс успеха и Статистички извештај.

Годишњи билтен финансијских извештаја састоји се из следећа три поглавља:

1. Поглавље 1 – Реални сектор
2. Поглавље 2 – Финансијске институције
3. Поглавље 3 – Непрофитне институције.

Уз свако поглавље дате су методолошке напомене које објашњавају специфичности приказаних података појединачних група правних лица и предузетника.

Годишњи билтен финансијских извештаја садржи упоредиве податке за последње две извештајне године и индекс израчунат на основу тих података.

Подаци у Годишњем билтену финансијских извештаја дати су у хиљадама динара, а број правних лица, предузетника и запослених као цео број.

KEY REMARKS ON THE METHODOLOGY

The Financial Statements Annual Bulletin provides an overview of aggregate data on legal entities and entrepreneurs in the Republic of Serbia provided for statistical and other purposes, according to the Law on Accounting (RS Official Gazette No 62/2013 and 30/2018), that are filed for each business year, equivalent to a calendar year, on Balance Sheet, Profit and Loss Account and Statistical Annex forms.

The Financial Statements Annual Bulletin consists of three chapters:

1. Chapter 1 – The Real Sector
2. Chapter 2 – Financial Institutions
3. Chapter 3 – Non-profit Institutions.

In each chapter, information is provided on the methodology to explain the specificities of data on each group of legal entities and entrepreneurs.

The Financial Statements Annual Bulletin contains comparable data for the last two reporting years and the index calculated on the basis of these data.

The data in the Financial Statements Annual Bulletin are expressed in thousands of dinars (RSD), and the number of legal entities and entrepreneurs and number of employees as a whole number.



ПОГЛАВЛЪЕ 1
РЕАЛНИ СЕКТОР

CHAPTER 1
THE REAL SECTOR





ПОГЛАВЉЕ 1: РЕАЛНИ СЕКТОР / CHAPTER 1: THE REAL SECTOR

Прво поглавље – Реални сектор садржи збирне податке о пословању правних лица и предузетника, носилаца привредне активности у Републици Србији.

Подаци о реалном сектору утврђени су и објављени по следећим групама:

1. привредна друштва,
2. установе,
3. предузетници.

ИЗВОРИ ПОДАТАКА И НАЧИН ПРИКАЗИВАЊА

У поглављу Реални сектор дат је упоредни преглед података за последње две извештајне године, 2018. и 2017.

За 2018. годину подаци су утврђени и дати на основу збирно обрађених података за статистичке и друге потребе. За претходну годину подаци су утврђени и дати на основу збирно обрађених података из редовних годишњих финансијских извештаја за 2017. годину, будући да правна лица и предузетници, у складу са Законом о рачуноводству, почев од извештаја за 2014. годину, достављају податке за статистичке и друге потребе одвојено од редовних годишњих финансијских извештаја за јавно објављивање.

Подаци су дати у складу са садржином и формом образаца Биланс стања и Биланс успеха које користе привредна друштва, задруге и предузетници, и то према њиховом скраћеном обиму, будући да, за разлику од великих, средњих и малих правних лица, микро правна лица и предузетници, у складу с прописима, исказују податке само на позицијама које су означене словним ознакама и римским бројевима.

Подаци за статистичке и друге потребе за 2018. годину, као и редовни годишњи финансијски извештаји за 2017. годину за привредна друштва, установе и предузетнике састављени су и достављени у складу с Правилником о Контном оквиру и садржини рачуна у Контном оквиру за привредна друштва, задруге и предузетнике („Службени гласник РС”, бр. 95/2014), Правилником о садржини и форми образаца финансијских извештаја за привредна

“Chapter 1 – The Real Sector” contains aggregate data on the activity of legal entities and entrepreneurs, as the economic operators in the Republic of Serbia.

Data on the real sector are determined and published by groups:

1. Enterprises
2. Institutions
3. Entrepreneurs.

SOURCES OF DATA AND PRESENTATION

“Chapter 1 – The Real Sector” provides a comparative overview of data for the last two reporting years, 2018 and 2017.

The data for 2018 are determined and provided based on aggregated data for statistical and other purposes. Data for the previous year are determined and provided based on aggregated data acquired from regular annual financial statements for 2017, since the obligation of legal entities and entrepreneurs to submit data for statistical and other purposes separately from the annual financial statements for public disclosure was introduced in 2014, pursuant to the new Law on Accounting.

The data are provided in line with the content and layout of Balance Sheet and Profit and Loss Account forms for enterprises, cooperatives and entrepreneurs, according to their abridged version, considering that, unlike large, medium and small enterprises, micro-enterprises and entrepreneurs are only required to disclose data marked with letters and roman numerals.

Data on enterprises, institutions and entrepreneurs reported for statistical and other purposes in 2018 and regular annual financial statements for 2017 were drawn up and filed in accordance to the Rulebook on the Chart of Accounts and the contents of accounts in the Chart of Accounts for enterprises, cooperatives and entrepreneurs (RS Official Gazette No 95/2014), the Rulebook on the content and layout of financial statement forms for enterprises, cooperatives and entrepreneurs (RS Official Gazette No 95/2014 and 144/2014) and the Rulebook on the layout and content of the statistical annex

друштва, задруге и предузетнике („Службени гласник РС”, бр. 95/2014 и 144/2014) и Правилником о облику и садржају Статистичког извештаја за привредна друштва, задруге и предузетнике („Службени гласник РС”, бр. 127/2014).

ОБУХВАТНОСТ

Подацима за *привредна друштва* обухваћена су активна привредна друштва и привредна друштва у стечају и ликвидацији, као и огранци страних правних лица. Осим њих, обухваћене су и задруге као облик организовања физичких лица која на задружним принципима остварују економске, социјалне и културне интересе. У овој групи дати су и подаци за јавна предузећа, која обављају делатности од општег интереса, а оснива их Република Србија, аутономна покрајина или јединица локалне самоуправе. У групи јавних предузећа налазе се она која примењују Закон о рачуноводству.

Подаци за *установе* односе се на установе које обављају делатност ради стицања добити, а примењују Закон о рачуноводству. У оквиру података за установе дати су и подаци за правна лица која у складу с посебним прописима примењују одредбе Закона о рачуноводству.

Подацима за *предузетнике* обухваћена су физичка лица која самостално обављају привредну делатност ради стицања добити, а која пословне књиге воде по систему двојног књиговодства и сходно томе примењују Закон о рачуноводству.

Објављени подаци за 2018. годину односе се на привредна друштва, установе и предузетнике за које су подаци за статистичке и друге потребе обухваћени обрадом, као и за оне који су доставили изјаву о неактивности будући да у извештајној години нису имали пословних догађаја, нити у пословним књигама имају податке о имовини и обавезама. За 2017. годину подаци су објављени за привредна друштва, установе и предузетнике чији су редовни годишњи финансијски извештаји уписани у Регистар финансијских извештаја као потпуни и рачунски тачни и јавно објављени на интернет страни Агенције за привредне регистре – укључујући и оне који су доставили изјаву о неактивности за 2017. годину.

Подаци су дати на укупном нивоу, по посматраним групама, као и према нижим нивоима класификације унутар тих група.

for enterprises, cooperatives and entrepreneurs (RS Official Gazette No 127/2014).

COVERAGE

Data on *enterprises* cover both active enterprises as well as enterprises under bankruptcy and liquidation proceedings, and branches of foreign legal entities. Cooperatives are also included, as a form of organization of natural entities working towards the achievement of common economic, social and cultural interests based on cooperative principles. Additionally, this group also provides data on public enterprises that carry on activities of public interest, founded by the Republic of Serbia, autonomous province or local government. The public enterprises group consists of enterprises bound by the Law on Accounting.

Data on *institutions* regard for-profit entities bound by the Law on Accounting. Data on institutions also include data on legal entities subject to the application of the Law on Accounting pursuant to special regulations.

Data on *entrepreneurs* cover natural entities that run their own business for profit, according to the double-entry accounting system, and consequently subject to the Law on Accounting.

Published data for 2018 regard enterprises, institutions and entrepreneurs included in the processing of data for statistical and other purposes, including those enterprises that submitted a statement of inactivity, because they had no business activities in the business year and no data on assets and liabilities in their books. For 2017, the published data include enterprises, institutions and entrepreneurs who filed their regular annual financial statements with the Financial Statements Register, as complete and computationally accurate and published on the website of the Serbian Business Registers Agency – including those that filed a statement of inactivity for 2017.

Aggregate level data are provided for each analyzed group, and then disaggregated by lower levels of classification within these groups.

РЕАЛНИ СЕКТОР / REAL SECTOR		2018	2017	Инд. / Ind.
ПРИВРЕДНА ДРУШТВА / ENTERPRISES				
I	Обвезници Reporting entities	146.675	141.942	103,3
II	Достављени подаци Delivered data	105.596	106.070	99,6
1.	Подаци обухваћени обрадом Data included in processing	103.995	104.216	99,8
	Подаци Data	93.475	93.321	100,2
	Изјава о неактивности Statement of inactivity	10.520	10.895	96,6
2.	Подаци нису обухваћени обрадом ¹ Data not included in processing ¹	1.601	1.854	86,4
III	Нису достављени подаци Not delivered data	41.079	35.872	114,5
УСТАНОВЕ / INSTITUTIONS				
I	Обвезници Reporting entities	1.944	1.791	108,5
II	Достављени подаци Delivered data	1.429	1.350	105,9
1.	Подаци обухваћени обрадом Data included in processing	1.412	1.336	105,7
	Подаци Data	1.366	1.288	106,1
	Изјава о неактивности Statement of inactivity	46	48	95,8
2.	Подаци нису обухваћени обрадом ² Data not included in processing ²	17	14	121,4
III	Нису достављени подаци Not delivered data	515	441	116,8
ПРЕДУЗЕТНИЦИ / ENTREPRENEURS				
I	Обвезници Reporting entities	18.473	17.637	104,7
II	Достављени подаци Delivered data	18.473	17.637	104,7
1.	Подаци обухваћени обрадом Data included in processing	18.407	17.592	104,6
	Подаци Data	18.218	17.430	104,5
	Изјава о неактивности Statement of inactivity	189	162	116,7
2.	Подаци нису обухваћени обрадом ³ Data not included in processing ³	66	45	146,7
III	Нису достављени подаци Not delivered data			

¹ Обрадом података за статистичке и друге потребе нису обухваћени подаци за 1.601 привредно друштво на која се односи 0,21% запослених, 0,20% пословне имовине, 0,14% капитала, 0,35% губитка, 0,10% укупних прихода, 0,11% укупних расхода, 0,09% нето добитка и 0,48% нето губитка / The data processing for statistical and other purposes does not include data for 1.601 enterprises and they relate to 0,21% employees, 0,20% operating assets, 0,14% equity, 0,35% loss, 0,10% total income, 0,11% total expenses, 0,09% net profit and 0,48% net loss

² Обрадом података за статистичке и друге потребе нису обухваћени подаци за 17 установа на које се односи 0,13% запослених, 0,03% пословне имовине, 0,03% капитала, 0,20% губитка, 0,04% укупних прихода, 0,03% укупних расхода, 0,20% нето добитка и 0,47% нето губитка / The data processing for statistical and other purposes does not include data for 17 institutions and they relate to 0,13% employees, 0,03% operating assets, 0,03% equity, 0,20% loss, 0,04% total income, 0,03% total expenses, 0,20% net profit and 0,47% net loss

³ Обрадом података за статистичке и друге потребе нису обухваћени подаци за 66 предузетника на које се односи 0,28% запослених, 0,14% пословне имовине, 0,13% капитала, 0,16% губитка, 0,17% укупних прихода, 0,18% укупних расхода, 0,11% нето добитка и 0,40% нето губитка / The data processing for statistical and other purposes does not include data for 66 entrepreneurs and they relate to 0,28% employees, 0,14% operating assets, 0,13% equity, 0,16% loss, 0,17% total income, 0,18% total expenses, 0,11% net profit and 0,40% net loss

КЛАСИФИКАЦИЈЕ

Нижи нивои класификације података уређени су у складу са званичним стандардима: према делатности, правној форми, величини и територијалној припадности. Осим тога, дата је и класификација према броју запослених.

Класификација делатности је стандард за разврставање правних лица и предузетника према делатностима, а уређена је Уредбом о класификацији делатности („Службени гласник РС”, бр. 54/2010). Та класификација у потпуности је усклађена с класификацијом делатности која се примењује у земљама Европске уније (NACE Rev. 2). Подаци су приказани на нивоу сектора, према претежној делатности, којој се и приписује целокупно пословање правног лица или предузетника.

Правна форма одређена је на основу прописа којима је регулисано пословање правних лица. Правне форме дефинисане су у складу са Законом о привредним друштвима („Службени гласник РС”, бр. 36/2011 и 99/2011, 83/2014 – др. закон и 5/2015, 44/2018 и 95/2018), Законом о задругама („Службени гласник РС”, бр. 112/2015), Законом о јавним предузећима („Службени гласник РС”, бр. 15/2016) и другим посебним законима. Подаци класификовани према правној форми дати су за привредна друштва.

Величина је утврђена према критеријумима за разврставање правних лица прописаним законом који уређује рачуноводство и та величина користи се за наредну пословну годину. Према Закону о рачуноводству („Службени гласник РС” бр. 62/2013 и 30/2018) правна лица разврстана су на велика, средња, мала и микро. У микро правна лица разврстана су она која не прелазе два од следећих критеријума: просечан број запослених – 10, пословни приход – 700 хиљада евра и просечна вредност пословне имовине – 350 хиљада евра. У мала правна лица разврстана су она која не прелазе два од следећих критеријума: просечан број запослених – 50, пословни приход – 8,8 милиона евра и просечна вредност пословне имовине – 4,4 милиона евра. У средња правна лица разврстана су она која не прелазе два од следећих критеријума: просечан број запослених – 250, пословни приход – 35 милиона евра и просечна вредност пословне имовине – 17,5 милиона евра. У велика правна лица разврстана су правна лица која прелазе два критеријума за средња правна лица. За прерачунавање девизних износа у динарску противвредност примењује се званични средњи курс динара¹ који утврђује Народна банка Србије, а који важи на дан 31. децембар извештајне године.

Територијална припадност приказана је у складу с Уредбом о номенклатури статистичких територијалних јединица („Службени гласник РС”, бр. 109/2009 и 46/2010). Подаци о територијалној припадности дати су према регионима и областима, а према регистрованом седишту привредних друштава, установа и предузетника.

Класификација према броју запослених утврђена је на основу броја запослених који су приказани у оквиру по-

¹ На дан 31. децембра 2017. званични средњи курс евра износио је 118,47 динара, а 31. децембра 2016. године 123,47 динара

CLASSIFICATIONS

Lower levels of data classification (disaggregation) are determined in line with official standards: by activity, legal form of business, size and territorial affiliation. In addition, also by number of employees.

Classification of activity is a standard for the disaggregation of legal entities and entrepreneurs by activity, and it is governed by the Regulation on Classification of Activity (RS Official Gazette No 54/2010). This classification is fully harmonized with the Classification of Activity applied in the EU member states (NACE Rev. 2). The data are presented at the level of sectors, classified by the core activity which identifies the entire business activity of a legal entity or entrepreneur.

Legal form of business is determined based on the regulations governing business activities of legal entities. Legal forms are defined in accordance with the Law on Companies (RS Official Gazette No 36/2011 and 99/2011, 83/2014 – as amended and 5/2015, 44/2018 and 95/2018), Law on Cooperatives (RS Official Gazette No 112/2015), Law on Public Enterprises (RS Official Gazette No 15/2016) and other special laws. The data classified by legal form are presented for enterprises.

Size is determined according to the criteria for classifying legal entities stipulated by the law governing accounting and that size is used for the immediately ensuing business year. According to the Law on Accounting (RS Official Gazette No 62/2013 and 30/2018), legal entities are divided into large, medium, small and micro enterprises. Enterprises that do not exceed two of the following criteria fall into the micro enterprises category: average number of employees – 10, annual turnover – EUR 700 thousand and average value of assets – EUR 350 thousand. Enterprises that do not exceed two of the following criteria fall into the small enterprises category: average number of employees – 50, annual turnover – EUR 8.8 million and average value of assets EUR 4.4 million. Enterprises that do not exceed two of the following criteria fall into the medium enterprises category: average number of employees – 250, annual turnover – EUR 35 million and average value of assets – EUR 17.5 million. Enterprises that exceed two of the criteria limits foreseen for medium enterprises are classified as large. The RSD equivalent of the amounts expressed in foreign currencies is calculated at the official middle rate for RSD¹ as determined by the National Bank of Serbia for 31 December of the reporting year.

Territorial affiliation is presented in accordance with the Nomenclature of Statistical Territorial Units (RS Official Gazette No 109/2009 and 46/2010). The data on territorial affiliation are presented by regions and areas, based on the registered official address of enterprises, institutions and entrepreneurs.

Classification by number of employees is based on the number of employees reported as part of the data filed for statistical and other purposes for the year 2018 and in request for publishing regular annual financial statements and supporting documents for 2017. Enterprises are disaggregated based on the following criteria: no employees, one employee, 2 to 5

¹ On 31 December 2017, the official EUR/RSD exchange rate was RSD 118,47 for 1 EUR and on 31 December 2016 it was RSD 123,47 for 1 EUR

датака за статистичке и друге потребе за 2018. годину односно у оквиру захтева за јавно објављивање редовних годишњих финансијских извештаја и документације за 2017. Ова класификација дата је за привредна друштва, а према следећим критеријумима: без запослених, један запослени, од два до пет запослених, од шест до десет запослених, од 11 до 50 запослених, од 51 до 250 и више од 250 запослених.

ПОЈМОВИ

Број привредних друштава / Број установа / Број предузетника за 2018. годину представља број тих правних лица односно предузетника који су обухваћени обрадом података за статистичке и друге потребе за 2018. годину, укључујући и оне који су доставили изјаву о неактивности за 2018. годину. За претходну годину овај број се односи на правна лица и предузетнике чији су редовни годишњи финансијски извештаји за 2017. годину уписани у Регистар финансијских извештаја као потпуни и рачунски тачни и јавно објављени на интернет страни Агенције за привредне регистре – укључујући и оне који су доставили изјаву о неактивности за 2017. годину.

Број запослених представља просечан број запослених на основу стања крајем сваког месеца.

Укупни приходи представљају суму свих прихода које су привредна друштва, установе и предузетници укупно остварили у току извештајне године. Укупним приходима обухваћени су пословни приходи, финансијски приходи и сви приходи остварени по другим основама.

Укупни расходи представљају суму свих расхода које су привредна друштва, установе и предузетници укупно исказали у току извештајне године. Укупним расходима обухваћени су пословни расходи, финансијски расходи и сви расходи исказани по другим основама.

Порез на добитак је износ пореских расхода текућег периода коригован за одложене пореске расходе и одложене пореске приходе периода.

Позитиван нето резултат јесте износ у којем укупан нето добитак премашује укупан нето губитак који су исказала привредна друштва, установе и предузетници у току извештајне године.

Негативан нето резултат јесте износ у којем укупан нето губитак премашује укупан нето добитак који су остварила привредна друштва, установе и предузетници у току извештајне године.

Објашњења података дата су уз податке на укупном нивоу односно за основне нивое класификације за привредна друштва, установе и предузетнике, а односе се и на те податке према нижим нивоима класификације унутар група.

СКРАЋЕНИЦЕ

ХоВ – хартије од вредности

п/а – ознака за податак који нема смисла утврђивати

employees, 6 to 10, 11 to 50, 51 to 250 and more than 250 employees.

TERMS

Number of enterprises / Number of institutions / Number of entrepreneurs for 2018 indicates the number of legal entities or entrepreneurs included in the processing of data for statistical and other purposes for 2018, including those that filed a statement of inactivity for 2018. For the year before, this number refers to legal entities and entrepreneurs that filed their regular financial statements for 2017 with the Financial Statements Register as complete and computationally accurate and published on the website of the Serbian Business Registers Agency – including those that filed a statement of inactivity for 2017.

Number of employees refers to the average number of employees registered by the end of each month.

Total income is the sum of all revenues that an enterprise, institution or entrepreneur generated in a reporting year. Total income includes operating income, financial income and all other income generated on other grounds.

Total expenses are the sum of all expenses of an enterprise, institution or entrepreneur incurred in the reporting year. Total expenses include operating expenses, financial expenses and all expenses incurred on other grounds.

Tax on profit is the amount of tax expenses for the current period adjusted for deferred tax expenses and deferred tax income of a period.

Positive net result (i.e. net income or net profit) is the amount of total revenues that exceeds total expenses incurred by enterprise, institution or entrepreneur in the reporting year.

Negative net result (i.e. net loss) is the amount of total expenses that exceeds total revenues generated by enterprise, institution or entrepreneur stated in the reporting year.

Explanations of data are presented along with aggregate level data, i.e., for basic classification levels for enterprises, institutions and entrepreneurs and they also refer to those data for the sub-groups within the groups.

ABBREVIATIONS

n/a – not applicable

ПРИВРЕДНА ДРУШТВА / ENTERPRISES

Опис / Description	Година / Year		Инд. / Ind.
	2018	2017	
Број привредних друштава Number of enterprises	103.995	104.216	99,8
Број запослених Number of employees	1.131.227	1.081.107	104,6

БИЛАНС СТАЊА / BALANCE SHEET

износи у 000 динара / amounts in 000 RSD

Опис / Description	Година / Year		Инд. / Ind.
	2018	2017	
АКТИВА ASSETS			
A. Уписани а неуплаћени капитал Subscribed capital unpaid	21.561.945	21.401.231	100,8
Б. Стална имовина Permanent assets	8.861.605.501	8.455.179.210	104,8
I Нематеријална имовина Intangible assets	391.816.868	293.750.223	133,4
II Некретнине, постројења и опрема Immovables, plants and equipment	7.104.728.742	6.851.214.835	103,7
III Биолошка средства Biological resources	205.040.671	197.475.845	103,8
IV Дугорочни финансијски пласмани Long-term financial investments	1.094.111.887	1.051.372.318	104,1
V Дугорочна потраживања Long-term receivables	65.907.333	61.365.989	107,4
В. Одложена пореска средства Deferred tax assets	31.127.842	33.338.236	93,4
Г. Обртна имовина Current assets	6.050.508.970	5.609.755.380	107,9
I Залихе Inventories	1.935.650.929	1.790.887.369	108,1
II Потраживања по основу продаје Receivables from sale	1.926.600.274	1.842.867.084	104,5
III Потраживања из специфичних послова Receivables from specific business operations	92.530.641	104.847.070	88,3
IV Друга потраживања Other receivables	254.241.720	232.304.642	109,4
V Финансијска средства која се вреднују по фер вредности кроз биланс успеха Financial assets at fair value through profit and loss account	18.096.341	18.603.527	97,3
VI Краткорочни финансијски пласмани Short-term financial investments	472.715.843	481.510.853	98,2
VII Готовински еквиваленти и готовина Cash and cash equivalents	1.017.620.484	840.177.021	121,1
VIII Порез на додату вредност Value added tax	108.471.324	102.381.929	105,9
IX Активна временска разграничења Accrued expenses	224.581.414	196.175.885	114,5
Д. Укупна актива = Пословна имовина Total assets = Operating assets	14.964.804.258	14.119.674.057	106,0
Ђ. Ванбилансна актива Off-balance sheet assets	2.604.514.559	2.205.761.664	118,1

БИЛАНС СТАЊА / BALANCE SHEET

(НАСТАВАК) / (CONTINUED)

износи у 000 динара / amounts in 000 RSD

Опис / Description	Година / Year		Инд. / Ind.
	2018	2017	
ПАСИВА EQUITY AND LIABILITIES			
A. Капитал Equity	7.244.186.932	6.841.983.545	105,9
I Основни капитал Capital	4.442.130.869	4.339.227.875	102,4
II Уписани а неуплаћени капитал Subscribed capital unpaid	21.561.945	21.401.231	100,8
III Откупљене сопствене акције Treasury shares	39.991.523	37.035.439	108,0
IV Резерве Reserves	562.139.069	539.655.256	104,2
V Ревалоризационе резерве ¹ Revaluation reserves ¹	1.341.552.080	1.393.064.759	96,3
VI Нереализовани добици по основу ХоВ ² Unrealized profits from securities ²	11.901.722	10.732.840	110,9
VII Нереализовани губици по основу ХоВ ² Unrealized losses from securities ²	22.312.983	20.809.242	107,2
VIII Нераспоређени добитак Retained earnings	3.131.293.073	2.735.334.378	114,5
IX Губитак Loss	3.673.942.988	3.730.888.554	98,5
Б. Дугорочна резервисања и обавезе Long-term provisions and liabilities	2.685.097.438	2.646.445.690	101,5
I Дугорочна резервисања Long-term provisions	170.026.600	154.617.920	110,0
II Дугорочне обавезе Long-term liabilities	2.515.070.838	2.491.827.770	100,9
В. Одложене пореске обавезе Deferred tax liabilities	191.065.790	192.293.440	99,4
Г. Краткорочне обавезе Short-term liabilities	6.314.309.766	6.030.251.823	104,7
I Краткорочне финансијске обавезе Short-term financial liabilities	1.997.215.131	1.872.670.525	106,7
II Примљени аванси, депозити и кауције Prepayments, deposits and guarantees	376.505.684	340.387.584	110,6
III Обавезе из пословања Operating liabilities	2.613.138.425	2.531.154.216	103,2
IV Остале краткорочне обавезе Other short-term liabilities	649.722.980	681.804.718	95,3
V Обавезе по осн. пореза на додату вредност Liabilities for value added tax	65.194.674	58.953.462	110,6
VI Обавезе за остале порезе, доприносе и друге дажбине Liabilities for other taxes, contributions and other duties	130.782.992	114.023.943	114,7
VII Пасивна временска разграничења Deferred expenses	481.749.880	431.257.375	111,7
Д. Губитак изнад висине капитала Loss above equity	1.469.855.668	1.591.300.441	92,4
Ђ. Укупна пасива Total equity and liabilities	14.964.804.258	14.119.674.057	106,0
Е. Ванбилансна пасива Off-balance sheet liabilities	2.604.514.559	2.205.761.664	118,1

¹ Ревалоризационе резерве по основу ревалоризације нематеријалне имовине, некретнина, постројења и опреме
Revaluation reserves from intangible assets, immovables, plants and equipment

² Нереализовани добици/губици по основу ХоВ и других компоненти осталог свеобухватног резултата
Unrealized profits/losses from securities and other elements of other comprehensive income

БИЛАНС УСПЕХА / PROFIT AND LOSS ACCOUNT

износи у 000 динара / amounts in 000 RSD

Опис / Description	Година / Year		Инд. / Ind.
	2018	2017	
Укупни приходи Total income	11.270.861.267	10.626.295.544	106,1
Укупни расходи Total expenses	10.672.254.164	10.166.933.362	105,0
A. Пословни приходи Operating income	10.740.343.385	10.025.364.269	107,1
I Приходи од продаје робе Income from goods sold	4.748.321.078	4.513.832.686	105,2
II Приходи од продаје производа и услуга Income from products sold and services provided	5.649.503.333	5.248.298.995	107,6
III Приходи од премија, субвенција, дотација, донација и сл. Income from premiums, subsidies, grants, donations etc	92.160.811	84.706.297	108,8
IV Други пословни приходи Other operating income	250.358.163	178.526.291	140,2
B. Пословни расходи Operating expenses	10.156.774.192	9.506.915.837	106,8
I Набавна вредност продате робе Cost of goods sold	4.041.233.356	3.876.161.720	104,3
II Приходи од активирања учинака и робе Revenue from undertaking for own purposes	55.631.984	49.586.658	112,2
III Повећање вредности залиха ³ Increase in value of inventories ³	231.071.200	198.201.406	116,6
IV Смањење вредности залиха ³ Decrease in value of inventories ³	179.000.040	144.872.809	123,6
V Трошкови материјала Raw material costs	2.125.364.999	2.011.028.902	105,7
VI Трошкови горива и енергије Fuel and energy costs	506.737.676	469.516.121	107,9
VII Трошкови зарада, накнада зарада и остали лични расходи Salaries, wages and other personal indemnities	1.294.814.473	1.174.380.407	110,3
VIII Трошкови производних услуга Production services costs	1.344.889.697	1.211.011.884	111,1
IX Трошкови амортизације Depreciation costs	390.508.301	368.170.281	106,1
X Трошкови дугорочних резервисања Long-term provision costs	44.291.769	31.409.111	141,0
XI Нематеријални трошкови Intangible costs	516.637.065	468.152.666	110,4
B. Пословни добитак Operating profit	756.474.103	674.024.837	112,2
Г. Пословни губитак Operating loss	172.904.910	155.576.405	111,1
Д. Финансијски приходи Financial income	130.872.461	293.787.028	44,5
I Финансијски приходи од повезаних лица и остали фин. приходи Financial income from associated companies and other financial income	53.947.091	86.283.737	62,5
II Приходи од камата (од трећих лица) Income from interest (from third parties)	28.429.692	28.606.715	99,4
III Позитивне курсне разлике ⁴ Positive effects on exchange rate ⁴	48.495.678	178.896.576	27,1

³ Повећање / Смањење вредности залиха недовршених и готових производа и недовршених услуга
Increase / Decrease in value of inventories of work in progress and finished products and unfinished services

⁴ Позитивне курсне разлике и позитивни ефекти валутне клаузуле (према трећим лицима)
Positive effects on exchange rate and effects of foreign currency clause (to third parties)

БИЛАНС УСПЕХА / PROFIT AND LOSS ACCOUNT

(НАСТАВАК) / (CONTINUED)

износи у 000 динара / amounts in 000 RSD

Опис / Description	Година / Year		Инд. / Ind.
	2018	2017	
Ђ. Финансијски расходи Financial expenses	183.257.590	255.187.709	71,8
I Финансијски расходи из односа са повезаним лицима и остали фин. расходи Financial expenses from associated companies and other fin. expenses	55.254.557	63.765.586	86,7
II Расходи камата (према трећим лицима) Interest expenses (to third parties)	76.579.827	98.704.690	77,6
III Негативне курсне разлике ⁵ Negative effects on exchange rate ⁵	51.423.206	92.717.433	55,5
Е. Добитак из финансирања Profit from financing	54.361.332	120.949.391	44,9
Ж. Губитак из финансирања Loss from financing	106.746.461	82.350.072	129,6
З. Приходи од усклађивања вредности остале имовине⁶ Income on value adjustment of other assets⁶	39.069.100	55.948.968	69,8
И. Расходи од усклађивања вредности остале имовине⁶ Expenses on value adjustment of other assets⁶	87.402.000	148.656.808	58,8
Ј. Остали приходи Other income	357.935.443	249.075.429	143,7
К. Остали расходи Other expenses	240.595.978	247.034.147	97,4
Л. Добитак из редовног пословања пре опорезивања Profit from regular business operations before tax	842.913.433	737.958.587	114,2
Љ. Губитак из редовног пословања пре опорезивања Loss from regular business operations before tax	242.722.804	271.577.394	89,4
М. Нето добитак пословања које се обуставља⁷ Net profit from discontinued operations⁷	2.640.878	2.119.850	124,6
Н. Нето губитак пословања које се обуставља⁷ Net loss from discontinued operations⁷	4.224.404	9.138.861	46,2
Њ. Добитак пре опорезивања Profit before tax	842.498.875	735.498.056	114,5
О. Губитак пре опорезивања Loss before tax	243.891.772	276.135.874	88,3
П. Порез на добитак Tax on profit	92.725.208	79.503.130	116,6
Р. Исплаћена лична примања послодавца Personal indemnities paid to employer	6.168.080	5.984.750	103,1
С. Нето добитак Net profit	745.889.735	650.547.062	114,7
Т. Нето губитак Net loss	246.175.920	276.672.760	89,0
Позитиван нето резултат Positive net result	499.713.815	373.874.302	133,7
Негативан нето резултат Negative net result	0	0	n/a

⁵ Негативне курсне разлике и негативни ефекти валутне клаузуле (према трећим лицима)
Negative effects on exchange rate and effects of foreign currency clause (to third parties)

⁶ Приходи / Расходи од усклађивања вредности остале имовине која се исказује по фер вредности кроз биланс успеха
Income / Expenses on value adjustment of other assets carried at fair value through Profit and Loss Account

⁷ Нето добитак/Нето губитак пословања које се обуставља, ефекти промене рач. политике и исправка грешака из ранијих периода
Net profit / Net loss from discontinued operations, effects of changes in acc. policies and corrections of errors from previous periods

ПРИВРЕДНА ДРУШТВА ПРЕМА СЕКТОРИМА ДЕЛАТНОСТИ / ENTERPRISES BY SECTIONS OF ACTIVITIES

Опис / Description	А - Пољопривреда, шумар. и рибарс. / A - Agriculture, forestry and fishing			В - Рударство / B - Mining		
	Година / Year		Инд. / Ind.	Година / Year		Инд. / Ind.
	2018	2017		2018	2017	
Број привредних друштава Number of enterprises	3.875	3.870	100,1	366	364	100,5
Број запослених Number of employees	32.096	32.197	99,7	22.505	21.112	106,6

БИЛАНС СТАЊА / BALANCE SHEET

износи у 000 динара / amounts in 000 RSD

Опис / Description	А - Пољопривреда, шумар. и рибарс. / A - Agriculture, forestry and fishing			В - Рударство / B - Mining		
	Година / Year		Инд. / Ind.	Година / Year		Инд. / Ind.
	2018	2017		2018	2017	
АКТИВА ASSETS						
А. Уписани а неуплаћени капитал Subscribed capital unpaid	591.359	949.298	62,3	19.251	19.497	98,7
Б. Стална имовина Permanent assets	614.408.171	570.264.712	107,7	400.175.683	380.088.122	105,3
I Нематеријална имовина Intangible assets	3.610.996	3.410.071	105,9	18.746.893	18.061.233	103,8
II Некретнине, постројења и опрема Immovables, plants and equipment	395.259.988	356.559.156	110,9	339.297.845	310.218.085	109,4
III Биолошка средства Biological resources	177.372.413	170.934.009	103,8	567	709	80,0
IV Дугорочни финансијски пласмани Long-term financial investments	35.783.240	37.009.029	96,7	42.045.701	51.725.136	81,3
V Дугорочна потраживања Long-term receivables	2.381.534	2.352.447	101,2	84.677	82.959	102,1
В. Одложена пореска средства Deferred tax assets	1.637.582	2.266.076	72,3	2.668.351	2.714.160	98,3
Г. Обртна имовина Current assets	251.861.399	241.382.095	104,3	159.058.122	155.973.050	102,0
I Залихе Inventories	104.978.424	102.590.285	102,3	67.275.121	45.510.067	147,8
II Потраживања по основу продаје Receivables from sale	84.580.369	77.557.829	109,1	43.637.612	60.077.599	72,6
III Потраживања из специфичних послова Receivables from specific business operations	4.812.560	5.356.858	89,8	461.113	511.741	90,1
IV Друга потраживања Other receivables	9.253.303	8.523.337	108,6	2.572.998	3.317.237	77,6
V Финансијска средства која се вреднују по фер вредности кроз биланс успеха Financial assets at fair value through profit and loss account	93.525	101.925	91,8	3.656	296	n/a
VI Краткорочни финансијски пласмани Short-term financial investments	20.799.337	20.119.097	103,4	8.299.196	13.478.768	61,6
VII Готовински еквиваленти и готовина Cash and cash equivalents	17.557.187	16.822.066	104,4	29.620.210	27.270.963	108,6
VIII Порез на додату вредност Value added tax	4.278.697	4.152.480	103,0	1.227.158	717.663	171,0
IX Активна временска разграничења Accrued expenses	5.507.997	6.158.218	89,4	5.961.058	5.088.716	117,1
Д. Укупна актива = Пословна имовина Total assets = Operating assets	868.498.511	814.862.181	106,6	561.921.407	538.794.829	104,3
Ђ. Ванбилансна актива Off-balance sheet assets	144.660.462	136.379.527	106,1	128.458.281	124.195.803	103,4

БИЛАНС СТАЊА / BALANCE SHEET

(НАСТАВАК) / (CONTINUED)

износи у 000 динара / amounts in 000 RSD

Опис / Description	А - Пољопривреда, шумар. и рибарс. / A - Agriculture, forestry and fishing			В - Рударство / B - Mining		
	Година / Year		Инд. / Ind.	Година / Year		Инд. / Ind.
	2018	2017	Ind.	2018	2017	Ind.
ПАСИВА EQUITY AND LIABILITIES						
A. Капитал Equity	518.931.078	508.161.156	102,1	339.872.899	277.788.548	122,3
I Основни капитал Capital	317.641.783	312.886.886	101,5	186.921.252	140.173.370	133,4
II Уписани а неуплаћени капитал Subscribed capital unpaid	591.359	949.298	62,3	19.251	19.497	98,7
III Откупљене сопствене акције Treasury shares	1.620.932	1.460.455	111,0	51	51	100,0
IV Резерве Reserves	20.769.417	17.517.040	118,6	597.217	651.560	91,7
V Ревалоризационе резерве Revaluation reserves	112.313.425	108.154.877	103,8	22.267.968	30.645.981	72,7
VI Нереализовани добици по основу ХоВ Unrealized profits from securities	144.437	176.114	82,0	178.685	226.006	79,1
VII Нереализовани губици по основу ХоВ Unrealized losses from securities	237.693	219.136	108,5	75.971	75.752	100,3
VIII Нераспоређени добитак Retained earnings	167.472.300	146.914.514	114,0	284.514.106	189.021.265	150,5
IX Губитак Loss	145.872.226	122.169.265	119,4	194.656.481	171.535.408	113,5
Б. Дугорочна резервисања и обавезе Long-term provisions and liabilities	135.861.271	95.142.643	142,8	139.293.973	189.135.348	73,6
I Дугорочна резервисања Long-term provisions	4.894.718	6.748.671	72,5	27.421.423	11.057.174	248,0
II Дугорочне обавезе Long-term liabilities	130.966.553	88.393.972	148,2	111.872.550	178.078.174	62,8
В. Одложене пореске обавезе Deferred tax liabilities	9.416.583	8.680.603	108,5	1.835.177	402.548	455,9
Г. Краткорочне обавезе Short-term liabilities	252.018.787	248.289.062	101,5	121.026.281	160.130.465	75,6
I Краткорочне финансијске обавезе Short-term financial liabilities	81.541.657	83.030.184	98,2	17.424.033	32.818.478	53,1
II Примљени аванси, депозити и кауције Prepayments, deposits and guarantees	8.719.878	7.927.069	110,0	2.523.308	5.460.274	46,2
III Обавезе из пословања Operating liabilities	125.934.325	120.004.332	104,9	66.882.473	76.674.877	87,2
IV Остале краткорочне обавезе Other short-term liabilities	22.766.888	25.199.168	90,3	17.561.493	26.451.785	66,4
V Обавезе по осн. пореза на додату вредност Liabilities for value added tax	1.429.289	1.279.065	111,7	2.546.828	3.396.884	75,0
VI Обавезе за остале порезе, доприносе и друге дажбине Liabilities for other taxes, contributions and other duties	4.017.498	4.383.616	91,6	10.155.776	10.756.622	94,4
VII Пасивна временска разграничења Deferred expenses	7.609.252	6.465.628	117,7	3.932.370	4.571.545	86,0
Д. Губитак изнад висине капитала Loss above equity	47.729.208	45.411.283	105,1	40.106.923	88.662.080	45,2
Ђ. Укупна пасива Total equity and liabilities	868.498.511	814.862.181	106,6	561.921.407	538.794.829	104,3
Е. Ванбилансна пасива Off-balance sheet liabilities	144.660.462	136.379.527	106,1	128.458.281	124.195.803	103,4

БИЛАНС УСПЕХА / PROFIT AND LOSS ACCOUNT

износи у 000 динара / amounts in 000 RSD

Опис / Description	А – Пољопривреда, шумар. и рибарс. / A - Agriculture, forestry and fishing			В – Рударство / B - Mining		
	Година / Year		Инд. / Ind.	Година / Year		Инд. / Ind.
	2018	2017		2018	2017	
Укупни приходи Total income	382.097.470	353.560.377	108,1	472.869.395	305.972.274	154,5
Укупни расходи Total expenses	380.746.627	344.538.676	110,5	356.672.607	287.735.277	124,0
А. Пословни приходи Operating income	348.864.022	330.371.826	105,6	346.323.694	288.232.432	120,2
I Приходи од продаје робе Income from goods sold	195.301.193	183.067.498	106,7	30.625.742	18.857.762	162,4
II Приходи од продаје производа и услуга Income from products sold and services provided	144.704.026	139.337.476	103,9	309.871.312	263.320.093	117,7
III Приходи од премија, субвенција, дотација, донација и сл. Income from premiums, subsidies, grants, donations etc	3.989.736	3.853.644	103,5	5.002.501	5.120.890	97,7
IV Други пословни приходи Other operating income	4.869.067	4.113.208	118,4	824.139	933.687	88,3
Б. Пословни расходи Operating expenses	340.074.005	320.391.913	106,1	326.923.764	252.772.406	129,3
I Набавна вредност продате робе Cost of goods sold	179.554.815	166.924.664	107,6	27.701.216	17.018.097	162,8
II Приходи од активирања учинака и робе Revenue from undertaking for own purposes	12.514.578	11.926.798	104,9	2.476.215	2.137.462	115,8
III Повећање вредности залиха Increase in value of inventories	14.685.165	11.719.649	125,3	7.090.273	3.673.352	193,0
IV Смањење вредности залиха Decrease in value of inventories	11.979.755	10.580.147	113,2	446.599	294.592	151,6
V Трошкови материјала Raw material costs	80.043.907	78.147.734	102,4	173.317.744	128.272.750	135,1
VI Трошкови горива и енергије Fuel and energy costs	12.598.884	11.705.393	107,6	13.142.276	12.748.792	103,1
VII Трошкови зарада, накнада зарада и остали лични расходи Salaries, wages and other personal indemnities	32.454.375	28.301.687	114,7	36.412.222	34.880.615	104,4
VIII Трошкови производних услуга Production services costs	25.672.136	23.787.199	107,9	27.310.751	24.945.882	109,5
IX Трошкови амортизације Depreciation costs	12.176.005	11.630.674	104,7	24.328.765	21.386.568	113,8
X Трошкови дугорочних резервисања Long-term provision costs	1.061.755	1.467.235	72,4	14.928.708	1.286.912	n/a
XI Нематеријални трошкови Intangible costs	11.732.116	11.493.627	102,1	18.901.971	17.749.012	106,5
В. Пословни добитак Operating profit	18.596.351	18.104.633	102,7	37.398.086	39.530.174	94,6
Г. Пословни губитак Operating loss	9.806.334	8.124.720	120,7	17.998.156	4.070.148	442,2
Д. Финансијски приходи Financial income	5.080.245	8.559.548	59,4	5.163.269	15.146.171	34,1
I Финансијски приходи од повезаних лица и остали фин. приходи Financial income from associated companies and other financial income	3.287.198	3.561.358	92,3	2.281.628	4.230.746	53,9
II Приходи од камата (од трећих лица) Income from interest (from third parties)	960.590	597.833	160,7	791.237	1.137.686	69,5
III Позитивне курсне разлике Positive effects on exchange rate	832.457	4.400.357	18,9	2.090.404	9.777.739	21,4

БИЛАНС УСПЕХА / PROFIT AND LOSS ACCOUNT

(НАСТАВАК) / (CONTINUED)

износи у 000 динара / amounts in 000 RSD

Опис / Description	А - Пољопривреда, шумар. и рибарс. / A - Agriculture, forestry and fishing			В - Рударство / B - Mining		
	Година / Year		Инд. / Ind.	Година / Year		Инд. / Ind.
	2018	2017		2018	2017	
Ђ. Финансијски расходи Financial expenses	5.886.939	7.864.378	74,9	8.527.662	15.228.948	56,0
I Финансијски расходи из односа са повезаним лицима и остали фин. расходи Financial expenses from associated companies and other fin. expenses	1.555.204	2.098.981	74,1	2.005.131	3.184.733	63,0
II Расходи камата (према трећим лицима) Interest expenses (to third parties)	3.627.443	4.191.361	86,5	3.840.173	9.562.664	40,2
III Негативне курсне разлике Negative effects on exchange rate	704.292	1.574.036	44,7	2.682.358	2.481.551	108,1
Е. Добитак из финансирања Profit from financing	3.103.659	3.148.260	98,6	114.361	6.924.344	1,7
Ж. Губитак из финансирања Loss from financing	3.910.353	2.453.090	159,4	3.478.754	7.007.121	49,6
З. Приходи од усклађивања вредности остале имовине Income on value adjustment of other assets	1.130.352	1.114.293	101,4	1.176.816	366.605	321,0
И. Расходи од усклађивања вредности остале имовине Expenses on value adjustment of other assets	2.794.154	4.271.631	65,4	1.572.148	1.416.018	111,0
Ј. Остали приходи Other income	26.982.550	13.474.118	200,3	120.192.190	2.204.574	n/a
К. Остали расходи Other expenses	31.846.257	11.848.280	268,8	19.611.581	18.123.022	108,2
Л. Добитак из редовног пословања пре опорезивања Profit from regular business operations before tax	35.279.998	21.207.734	166,4	123.431.349	44.192.612	279,3
Љ. Губитак из редовног пословања пре опорезивања Loss from regular business operations before tax	33.824.184	12.064.151	280,4	7.210.535	25.783.224	28,0
М. Нето добитак пословања које се обуставља Net profit from discontinued operations	40.301	40.592	99,3	13.426	22.492	59,7
Н. Нето губитак пословања које се обуставља Net loss from discontinued operations	145.272	162.474	89,4	37.452	194.883	19,2
Њ. Добитак пре опорезивања Profit before tax	35.207.484	21.107.946	166,8	123.416.806	44.131.410	279,7
О. Губитак пре опорезивања Loss before tax	33.856.641	12.086.245	280,1	7.220.018	25.894.413	27,9
П. Порез на добитак Tax on profit	2.365.528	1.979.958	119,5	6.653.346	7.729.667	86,1
Р. Исплаћена лична примања послодавца Personal indemnities paid to employer	12.775	17.879	71,5	128.698	220.179	58,5
С. Нето добитак Net profit	32.919.876	18.917.548	174,0	116.604.941	36.165.759	322,4
Т. Нето губитак Net loss	33.947.336	11.893.684	285,4	7.190.197	25.878.608	27,8
Позитиван нето резултат Positive net result	0	7.023.864	0,0	109.414.744	10.287.151	n/a
Негативан нето резултат Negative net result	1.027.460	0	n/a	0	0	n/a

Опис / Description	С - Прерађивачка индустрија / C - Manufacturing			D - Снабдевање ел. енергијом, ... / D - Electricity, gas, steam...		
	Година / Year		Инд. / Ind.	Година / Year		Инд. / Ind.
	2018	2017		2018	2017	
Број привредних друштава Number of enterprises	17.735	17.985	98,6	858	866	99,1
Број запослених Number of employees	362.286	343.467	105,5	39.875	40.881	97,5

БИЛАНС СТАЊА / BALANCE SHEET

износи у 000 динара / amounts in 000 RSD

Опис / Description	С - Прерађивачка индустрија / C - Manufacturing			D - Снабдевање ел. енергијом, ... / D - Electricity, gas, steam...		
	Година / Year		Инд. / Ind.	Година / Year		Инд. / Ind.
	2018	2017		2018	2017	
АКТИВА ASSETS						
A. Уписани а неуплаћени капитал Subscribed capital unpaid	5.886.867	5.497.879	107,1	6.798.925	6.837.229	99,4
Б. Стална имовина Permanent assets	1.625.132.794	1.585.585.011	102,5	1.550.931.954	1.470.542.973	105,5
I Нематеријална имовина Intangible assets	78.649.575	80.945.785	97,2	16.266.617	13.751.927	118,3
II Некретнине, постројења и опрема Immovables, plants and equipment	1.411.921.179	1.370.286.255	103,0	1.409.013.283	1.343.212.977	104,9
III Биолошка средства Biological resources	4.425.605	3.902.772	113,4	513.431	504.407	101,8
IV Дугорочни финансијски пласмани Long-term financial investments	120.507.734	120.143.522	100,3	123.551.443	112.060.529	110,3
V Дугорочна потраживања Long-term receivables	9.628.701	10.306.677	93,4	1.587.180	1.013.133	156,7
B. Одложена пореска средства Deferred tax assets	10.185.910	11.148.272	91,4	217.108	152.286	142,6
Г. Обртна имовина Current assets	1.622.335.875	1.537.830.115	105,5	283.748.423	283.065.659	100,2
I Залихе Inventories	636.674.545	597.547.016	106,5	54.756.725	53.058.032	103,2
II Потраживања по основу продаје Receivables from sale	566.179.787	556.587.551	101,7	116.640.431	118.518.331	98,4
III Потраживања из специфичних послова Receivables from specific business operations	13.996.812	12.443.363	112,5	4.202.230	4.289.565	98,0
IV Друга потраживања Other receivables	54.912.384	47.295.987	116,1	17.402.234	14.798.792	117,6
V Финансијска средства која се вреднују по фер вредности кроз биланс успеха Financial assets at fair value through profit and loss account	2.853.135	3.059.309	93,3	14.811	35.681	41,5
VI Краткорочни финансијски пласмани Short-term financial investments	93.399.145	102.171.608	91,4	6.693.702	6.387.200	104,8
VII Готовински еквиваленти и готовина Cash and cash equivalents	185.388.251	149.349.361	124,1	47.784.095	62.147.371	76,9
VIII Порез на додату вредност Value added tax	37.249.701	37.919.346	98,2	11.449.797	5.813.095	197,0
IX Активна временска разграничења Accrued expenses	31.682.115	31.456.574	100,7	24.804.398	18.017.592	137,7
Д. Укупна актива = Пословна имовина Total assets = Operating assets	3.263.541.446	3.140.061.277	103,9	1.841.696.410	1.760.598.147	104,6
Ђ. Ванбилансна актива Off-balance sheet assets	458.494.879	522.875.885	87,7	292.409.142	192.891.384	151,6

БИЛАНС СТАЊА / BALANCE SHEET
 (НАСТАВАК) / (CONTINUED)

износи у 000 динара / amounts in 000 RSD

Опис / Description	С - Прерађивачка индустрија / С - Manufacturing			D - Снабдевање ел. енергијом, ... / D - Electricity, gas, steam...		
	Година / Year		Инд. /	Година / Year		Инд. /
	2018	2017	Ind.	2018	2017	Ind.
ПАСИВА EQUITY AND LIABILITIES						
A. Капитал Equity	1.480.835.657	1.366.518.165	108,4	1.080.177.538	1.089.814.696	99,1
I Основни капитал Capital	947.432.111	939.108.663	100,9	559.904.131	560.741.502	99,9
II Уписани а неуплаћени капитал Subscribed capital unpaid	5.886.867	5.497.879	107,1	6.798.925	6.837.229	99,4
III Откупљене сопствене акције Treasury shares	5.178.666	3.627.504	142,8	0	0	n/a
IV Резерве Reserves	73.604.669	70.138.445	104,9	10.152.047	8.427.608	120,5
V Ревалоризационе резерве Revaluation reserves	162.374.790	180.254.267	90,1	707.520.419	699.010.037	101,2
VI Нереализовани добици по основу ХоВ Unrealized profits from securities	1.808.079	1.447.387	124,9	360.321	188.147	191,5
VII Нереализовани губици по основу ХоВ Unrealized losses from securities	4.002.745	5.582.411	71,7	857.870	396.645	216,3
VIII Нераспоређени добитак Retained earnings	896.816.089	812.218.073	110,4	59.705.365	71.912.492	83,0
IX Губитак Loss	1.012.679.681	1.097.927.072	92,2	350.135.570	359.588.102	97,4
Б. Дугорочна резервисања и обавезе Long-term provisions and liabilities	567.630.493	564.964.582	100,5	263.960.540	210.872.577	125,2
I Дугорочна резервисања Long-term provisions	39.219.051	46.544.278	84,3	22.339.061	18.019.614	124,0
II Дугорочне обавезе Long-term liabilities	528.411.442	518.420.304	101,9	241.621.479	192.852.963	125,3
В. Одложене пореске обавезе Deferred tax liabilities	19.136.624	20.643.045	92,7	108.745.942	109.023.769	99,7
Г. Краткорочне обавезе Short-term liabilities	1.610.712.816	1.652.925.923	97,4	475.542.160	453.569.533	104,8
I Краткорочне финансијске обавезе Short-term financial liabilities	445.074.905	468.904.866	94,9	194.954.010	179.844.342	108,4
II Примљени аванси, депозити и кауције Prepayments, deposits and guarantees	71.973.534	76.636.037	93,9	12.050.959	8.156.890	147,7
III Обавезе из пословања Operating liabilities	747.783.368	744.023.539	100,5	148.359.041	136.016.670	109,1
IV Остале краткорочне обавезе Other short-term liabilities	210.598.572	234.076.701	90,0	40.321.667	49.088.758	82,1
V Обавезе по осн. пореза на додату вредност Liabilities for value added tax	12.641.204	12.699.155	99,5	11.189.973	9.295.624	120,4
VI Обавезе за остале порезе, доприносе и друге дажбине Liabilities for other taxes, contributions and other duties	43.711.479	41.029.372	106,5	9.181.574	8.684.896	105,7
VII Пасивна временска разграничења Deferred expenses	78.929.754	75.556.253	104,5	59.484.936	62.482.353	95,2
Д. Губитак изнад висине капитала Loss above equity	414.774.144	464.990.438	89,2	86.729.770	102.682.428	84,5
Ђ. Укупна пасива Total equity and liabilities	3.263.541.446	3.140.061.277	103,9	1.841.696.410	1.760.598.147	104,6
Е. Ванбилансна пасива Off-balance sheet liabilities	458.494.879	522.875.885	87,7	292.409.142	192.891.384	151,6

БИЛАНС УСПЕХА / PROFIT AND LOSS ACCOUNT

износи у 000 динара / amounts in 000 RSD

Опис / Description	С - Прерађивачка индустрија / C - Manufacturing			D - Снабдевање ел. енергијом, ... / D - Electricity, gas, steam...		
	Година / Year		Инд. / Ind.	Година / Year		Инд. / Ind.
	2018	2017		2018	2017	
Укупни приходи Total income	3.066.757.606	3.040.466.200	100,9	629.574.607	652.261.752	96,5
Укупни расходи Total expenses	2.932.002.834	2.875.904.902	102,0	617.805.217	616.790.976	100,2
A. Пословни приходи Operating income	2.973.606.486	2.855.072.313	104,2	593.065.273	594.318.740	99,8
I Приходи од продаје робе Income from goods sold	580.643.080	553.142.612	105,0	153.516.149	167.140.994	91,8
II Приходи од продаје производа и услуга Income from products sold and services provided	2.353.267.075	2.264.933.208	103,9	428.824.702	417.400.036	102,7
III Приходи од премија, субвенција, дотација, донација и сл. Income from premiums, subsidies, grants, donations etc	12.537.196	9.545.067	131,3	5.854.391	4.736.465	123,6
IV Други пословни приходи Other operating income	27.159.135	27.451.426	98,9	4.870.031	5.041.245	96,6
Б. Пословни расходи Operating expenses	2.807.216.752	2.687.061.529	104,5	560.903.086	555.928.159	100,9
I Набавна вредност продате робе Cost of goods sold	468.342.742	461.268.200	101,5	132.984.788	147.716.402	90,0
II Приходи од активирања учинака и робе Revenue from undertaking for own purposes	17.964.254	15.855.800	113,3	4.795.489	6.583.863	72,8
III Повећање вредности залиха Increase in value of inventories	141.958.432	126.686.080	112,1	235.121	1.454.282	16,2
IV Смањење вредности залиха Decrease in value of inventories	123.539.318	96.346.069	128,2	766.433	662.080	115,8
V Трошкови материјала Raw material costs	1.431.745.429	1.400.232.028	102,3	18.329.690	16.840.187	108,8
VI Трошкови горива и енергије Fuel and energy costs	108.310.369	100.183.569	108,1	178.207.746	172.323.444	103,4
VII Трошкови зарада, накнада зарада и остали лични расходи Salaries, wages and other personal indemnities	370.015.748	332.766.118	111,2	80.841.946	83.140.932	97,2
VIII Трошкови производних услуга Production services costs	252.580.908	233.338.648	108,2	47.865.472	43.494.434	110,0
IX Трошкови амортизације Depreciation costs	108.698.141	102.226.411	106,3	60.554.358	60.131.226	100,7
X Трошкови дугорочних резервисања Long-term provision costs	4.511.759	7.246.907	62,3	7.826.665	4.068.052	192,4
XI Нематеријални трошкови Intangible costs	99.395.024	95.995.459	103,5	38.556.598	35.589.547	108,3
В. Пословни добитак Operating profit	204.542.860	208.341.444	98,2	38.063.056	41.804.161	91,1
Г. Пословни губитак Operating loss	38.153.126	40.330.660	94,6	5.900.869	3.413.580	172,9
Д. Финансијски приходи Financial income	26.052.496	64.210.326	40,6	21.135.829	42.612.329	49,6
I Финансијски приходи од повезаних лица и остали фин. приходи Financial income from associated companies and other financial income	12.114.465	19.905.805	60,9	3.632.116	4.894.470	74,2
II Приходи од камата (од трећих лица) Income from interest (from third parties)	2.148.243	2.379.753	90,3	12.740.985	12.963.348	98,3
III Позитивне курсне разлике Positive effects on exchange rate	11.789.788	41.924.768	28,1	4.762.728	24.754.511	19,2

БИЛАНС УСПЕХА / PROFIT AND LOSS ACCOUNT

(НАСТАВАК) / (CONTINUED)

износи у 000 динара / amounts in 000 RSD

Опис / Description	С - Прерађивачка индустрија / C - Manufacturing			D - Снабдевање ел. енергијом, ... / D - Electricity, gas, steam...		
	Година / Year		Инд. / Ind.	Година / Year		Инд. / Ind.
	2018	2017		2018	2017	
Ђ. Финансијски расходи Financial expenses	51.401.224	75.605.779	68,0	16.566.791	14.762.334	112,2
I Финансијски расходи из односа са повезаним лицима и остали фин. расходи Financial expenses from associated companies and other fin. expenses	16.775.830	18.725.265	89,6	2.406.542	1.771.700	135,8
II Расходи камата (према трећим лицима) Interest expenses (to third parties)	21.347.044	29.473.442	72,4	7.035.931	7.689.224	91,5
III Негативне курсне разлике Negative effects on exchange rate	13.278.350	27.407.072	48,4	7.124.318	5.301.410	134,4
Е. Добитак из финансирања Profit from financing	6.484.957	16.361.704	39,6	10.658.534	30.754.513	34,7
Ж. Губитак из финансирања Loss from financing	31.833.685	27.757.157	114,7	6.089.496	2.904.518	209,7
З. Приходи од усклађивања вредности остале имовине Income on value adjustment of other assets	5.693.470	19.387.096	29,4	8.046.259	7.415.983	108,5
И. Расходи од усклађивања вредности остале имовине Expenses on value adjustment of other assets	18.263.225	40.922.450	44,6	22.430.068	33.921.688	66,1
Ј. Остали приходи Other income	60.468.602	101.417.463	59,6	7.038.076	7.717.275	91,2
К. Остали расходи Other expenses	53.642.336	67.217.525	79,8	17.869.714	12.140.347	147,2
Л. Добитак из редовног пословања пре опорезивања Profit from regular business operations before tax	198.585.500	252.177.319	78,7	22.143.243	39.405.822	56,2
Љ. Губитак из редовног пословања пре опорезивања Loss from regular business operations before tax	63.287.983	82.897.404	76,3	10.627.465	4.094.023	259,6
М. Нето добитак пословања које се обуставља Net profit from discontinued operations	936.552	379.002	247,1	289.170	197.425	146,5
Н. Нето губитак пословања које се обуставља Net loss from discontinued operations	1.479.297	5.097.619	29,0	35.558	38.448	92,5
Њ. Добитак пре опорезивања Profit before tax	198.862.039	250.851.152	79,3	22.410.935	39.574.081	56,6
О. Губитак пре опорезивања Loss before tax	64.107.267	86.289.854	74,3	10.641.545	4.103.305	259,3
П. Порез на добитак Tax on profit	21.818.822	20.733.973	105,2	3.639.917	2.878.448	126,5
Р. Исплаћена лична примања послодавца Personal indemnities paid to employer	937.563	813.465	115,3	729.285	64.838	n/a
С. Нето добитак Net profit	176.361.871	229.296.745	76,9	18.961.611	36.591.931	51,8
Т. Нето губитак Net loss	64.363.484	86.282.885	74,6	11.561.423	4.064.441	284,5
Позитиван нето резултат Positive net result	111.998.387	143.013.860	78,3	7.400.188	32.527.490	22,8
Негативан нето резултат Negative net result	0	0	n/a	0	0	n/a

Опис / Description	Е - Снабдевање водом; ... / E - Water supply; ...			F - Грађевинарство / F - Construction		
	Година / Year		Инд. / Ind.	Година / Year		Инд. / Ind.
	2018	2017		2018	2017	
Број привредних друштава Number of enterprises	915	941	97,2	8.504	8.279	102,7
Број запослених Number of employees	36.821	36.273	101,5	71.917	67.588	106,4

БИЛАНС СТАЊА / BALANCE SHEET

износи у 000 динара / amounts in 000 RSD

Опис / Description	Е - Снабдевање водом; ... / E - Water supply; ...			F - Грађевинарство / F - Construction		
	Година / Year		Инд. / Ind.	Година / Year		Инд. / Ind.
	2018	2017		2018	2017	
АКТИВА ASSETS						
A. Уписани а неуплаћени капитал Subscribed capital unpaid	163.086	168.607	96,7	944.837	679.532	139,0
Б. Стална имовина Permanent assets	203.958.131	225.488.522	90,5	1.021.091.594	980.651.870	104,1
I Нематеријална имовина Intangible assets	1.880.780	1.805.005	104,2	9.817.378	10.698.701	91,8
II Некретнине, постројења и опрема Immovables, plants and equipment	196.518.271	219.004.611	89,7	929.283.696	890.946.327	104,3
III Биолошка средства Biological resources	990.188	977.868	101,3	351.998	211.367	166,5
IV Дугорочни финансијски пласмани Long-term financial investments	2.174.158	2.552.413	85,2	64.304.990	64.454.672	99,8
V Дугорочна потраживања Long-term receivables	2.394.734	1.148.625	208,5	17.333.532	14.340.803	120,9
B. Одложена пореска средства Deferred tax assets	1.070.597	1.068.790	100,2	890.898	921.789	96,6
Г. Обртна имовина Current assets	69.364.858	67.326.997	103,0	671.522.032	572.329.672	117,3
I Залихе Inventories	16.113.423	15.471.944	104,1	246.530.109	214.469.131	114,9
II Потраживања по основу продаје Receivables from sale	29.849.913	29.780.627	100,2	166.350.259	150.001.608	110,9
III Потраживања из специфичних послова Receivables from specific business operations	535.148	715.578	74,8	12.851.292	11.684.965	110,0
IV Друга потраживања Other receivables	4.736.269	4.300.834	110,1	29.792.303	23.791.508	125,2
V Финансијска средства која се вреднују по фер вредности кроз биланс успеха Financial assets at fair value through profit and loss account	9.219	13.296	69,3	1.022.621	1.406.975	72,7
VI Краткорочни финансијски пласмани Short-term financial investments	5.581.988	5.318.741	104,9	62.807.142	50.685.409	123,9
VII Готовински еквиваленти и готовина Cash and cash equivalents	10.245.099	9.554.296	107,2	88.355.247	57.073.150	154,8
VIII Порез на додату вредност Value added tax	944.613	1.003.799	94,1	14.743.472	14.180.841	104,0
IX Активна временска разграничења Accrued expenses	1.349.186	1.167.882	115,5	49.069.587	49.036.085	100,1
Д. Укупна актива = Пословна имовина Total assets = Operating assets	274.556.672	294.052.916	93,4	1.694.449.361	1.554.582.863	109,0
Ђ. Ванбилансна актива Off-balance sheet assets	39.306.508	14.806.470	265,5	168.321.161	163.447.963	103,0

БИЛАНС СТАЊА / BALANCE SHEET

(НАСТАВАК) / (CONTINUED)

износи у 000 динара / amounts in 000 RSD

Опис / Description	Е - Снабдевање водом; ... / E - Water supply; ...			F - Грађевинарство / F - Construction		
	Година / Year		Инд. / Ind.	Година / Year		Инд. / Ind.
	2018	2017		2018	2017	
ПАСИВА EQUITY AND LIABILITIES						
A. Капитал Equity	159.994.606	181.529.109	88,1	737.147.530	714.134.628	103,2
I Основни капитал Capital	113.337.669	115.141.014	98,4	282.462.150	278.374.085	101,5
II Уписани а неуплаћени капитал Subscribed capital unpaid	163.086	168.607	96,7	944.837	679.532	139,0
III Откупљене сопствене акције Treasury shares	309.649	311.901	99,3	784.794	425.060	184,6
IV Резерве Reserves	4.500.444	4.776.291	94,2	349.054.788	349.878.849	99,8
V Ревалоризационе резерве Revaluation reserves	45.368.756	65.788.999	69,0	36.643.840	38.185.351	96,0
VI Нереализовани добици по основу ХоВ Unrealized profits from securities	44.688	25.323	176,5	257.531	354.359	72,7
VII Нереализовани губици по основу ХоВ Unrealized losses from securities	125.824	97.814	128,6	3.677.202	1.827.774	201,2
VIII Нераспоређени добитак Retained earnings	32.361.497	31.449.210	102,9	273.869.812	228.806.266	119,7
IX Губитак Loss	42.038.574	40.960.696	102,6	372.813.094	345.673.427	107,9
Б. Дугорочна резервисања и обавезе Long-term provisions and liabilities	19.752.026	18.193.998	108,6	325.885.188	280.450.664	116,2
I Дугорочна резервисања Long-term provisions	3.010.642	2.736.023	110,0	23.467.391	26.807.594	87,5
II Дугорочне обавезе Long-term liabilities	16.741.384	15.457.975	108,3	302.417.797	253.643.070	119,2
В. Одложене пореске обавезе Deferred tax liabilities	3.703.776	6.595.046	56,2	8.372.371	8.270.294	101,2
Г. Краткорочне обавезе Short-term liabilities	97.798.777	93.284.839	104,8	794.233.934	717.509.724	110,7
I Краткорочне финансијске обавезе Short-term financial liabilities	12.531.329	12.244.592	102,3	272.106.815	242.123.650	112,4
II Примљени аванси, депозити и кауције Prepayments, deposits and guarantees	3.006.724	3.952.089	76,1	118.189.413	98.322.785	120,2
III Обавезе из пословања Operating liabilities	20.539.721	19.779.787	103,8	268.702.891	252.334.589	106,5
IV Остале краткорочне обавезе Other short-term liabilities	9.187.075	8.362.267	109,9	68.037.124	66.139.505	102,9
V Обавезе по осн. пореза на додату вредност Liabilities for value added tax	435.136	451.164	96,4	7.269.220	5.876.711	123,7
VI Обавезе за остале порезе, доприносе и друге дажбине Liabilities for other taxes, contributions and other duties	1.052.095	1.020.623	103,1	8.842.551	7.845.020	112,7
VII Пасивна временска разграничења Deferred expenses	51.046.697	47.474.317	107,5	51.085.920	44.867.464	113,9
Д. Губитак изнад висине капитала Loss above equity	6.692.513	5.550.076	120,6	171.189.662	165.782.447	103,3
Ђ. Укупна пасива Total equity and liabilities	274.556.672	294.052.916	93,4	1.694.449.361	1.554.582.863	109,0
Е. Ванбилансна пасива Off-balance sheet liabilities	39.306.508	14.806.470	265,5	168.321.161	163.447.963	103,0

БИЛАНС УСПЕХА / PROFIT AND LOSS ACCOUNT

износи у 000 динара / amounts in 000 RSD

Опис / Description	Е - Снабдевање водом; ... / E - Water supply; ...			F - Грађевинарство / F - Construction		
	Година / Year		Инд. / Ind.	Година / Year		Инд. / Ind.
	2018	2017		2018	2017	
Укупни приходи Total income	140.079.368	133.747.554	104,7	813.045.831	705.860.790	115,2
Укупни расходи Total expenses	136.645.937	128.787.381	106,1	774.487.604	694.069.708	111,6
A. Пословни приходи Operating income	132.766.587	125.712.420	105,6	769.905.477	651.931.807	118,1
I Приходи од продаје робе Income from goods sold	34.497.274	30.885.715	111,7	74.352.648	65.462.363	113,6
II Приходи од продаје производа и услуга Income from products sold and services provided	89.144.348	85.968.602	103,7	643.146.054	540.715.741	118,9
III Приходи од премија, субвенција, дотација, донација и сл. Income from premiums, subsidies, grants, donations etc	6.805.693	6.868.633	99,1	5.085.518	3.851.576	132,0
IV Други пословни приходи Other operating income	2.319.272	1.989.470	116,6	47.321.257	41.902.127	112,9
B. Пословни расходи Operating expenses	126.746.144	118.557.736	106,9	732.011.217	633.460.427	115,6
I Набавна вредност продате робе Cost of goods sold	22.228.327	18.925.366	117,5	64.444.137	58.593.978	110,0
II Приходи од активирања учинака и робе Revenue from undertaking for own purposes	346.448	597.899	57,9	2.282.967	2.517.073	90,7
III Повећање вредности залиха Increase in value of inventories	1.451.396	1.212.888	119,7	52.202.169	38.698.690	134,9
IV Смањење вредности залиха Decrease in value of inventories	1.383.973	1.375.979	100,6	32.896.431	27.393.137	120,1
V Трошкови материјала Raw material costs	26.847.797	26.766.127	100,3	178.835.871	157.227.341	113,7
VI Трошкови горива и енергије Fuel and energy costs	9.551.145	8.933.559	106,9	28.630.308	23.723.487	120,7
VII Трошкови зарада, накнада зарада и остали лични расходи Salaries, wages and other personal indemnities	36.756.865	34.849.896	105,5	82.176.262	74.029.036	111,0
VIII Трошкови производних услуга Production services costs	12.362.097	11.259.083	109,8	325.423.007	263.877.591	123,3
IX Трошкови амортизације Depreciation costs	10.403.646	10.458.924	99,5	26.958.044	25.770.335	104,6
X Трошкови дугорочних резервисања Long-term provision costs	527.799	484.084	109,0	6.427.169	7.880.510	81,6
XI Нематеријални трошкови Intangible costs	8.482.339	7.315.505	116,0	40.705.124	36.180.775	112,5
B. Пословни добитак Operating profit	8.000.233	8.988.463	89,0	67.564.841	53.995.731	125,1
Г. Пословни губитак Operating loss	1.979.790	1.833.779	108,0	29.670.581	35.524.351	83,5
Д. Финансијски приходи Financial income	1.835.079	2.817.508	65,1	10.058.383	23.645.414	42,5
I Финансијски приходи од повезаних лица и остали фин. приходи Financial income from associated companies and other financial income	260.505	422.484	61,7	3.485.544	6.696.880	52,0
II Приходи од камата (од трећих лица) Income from interest (from third parties)	1.327.159	1.493.757	88,8	1.412.341	1.596.818	88,4
III Позитивне курсне разлике Positive effects on exchange rate	247.415	901.267	27,5	5.160.498	15.351.716	33,6

БИЛАНС УСПЕХА / PROFIT AND LOSS ACCOUNT

(НАСТАВАК) / (CONTINUED)

износи у 000 динара / amounts in 000 RSD

Опис / Description	Е - Снабдевање водом; ... / E - Water supply; ...			F - Грађевинарство / F - Construction		
	Година / Year		Инд. /	Година / Year		Инд. /
	2018	2017	Ind.	2018	2017	Ind.
Ђ. Финансијски расходи Financial expenses	1.625.923	1.899.760	85,6	19.395.622	23.230.679	83,5
I Финансијски расходи из односа са повезаним лицима и остали фин. расходи Financial expenses from associated companies and other fin. expenses	454.348	572.624	79,3	5.244.294	3.942.075	133,0
II Расходи камата (према трећим лицима) Interest expenses (to third parties)	911.989	981.006	93,0	10.607.415	11.308.994	93,8
III Негативне курсне разлике Negative effects on exchange rate	259.586	346.130	75,0	3.543.913	7.979.610	44,4
Е. Добитак из финансирања Profit from financing	1.066.381	1.573.987	67,8	3.743.391	8.005.660	46,8
Ж. Губитак из финансирања Loss from financing	857.225	656.239	130,6	13.080.630	7.590.925	172,3
З. Приходи од усклађивања вредности остале имовине Income on value adjustment of other assets	2.527.825	2.805.333	90,1	2.572.905	4.767.886	54,0
И. Расходи од усклађивања вредности остале имовине Expenses on value adjustment of other assets	4.995.616	5.915.710	84,4	5.764.908	9.072.977	63,5
Ј. Остали приходи Other income	2.901.792	2.366.489	122,6	29.968.360	25.323.495	118,3
К. Остали расходи Other expenses	3.181.199	2.332.514	136,4	16.477.417	27.268.716	60,4
Л. Добитак из редовног пословања пре опорезивања Profit from regular business operations before tax	6.031.195	6.815.671	88,5	74.335.883	53.387.623	139,2
Љ. Губитак из редовног пословања пре опорезивања Loss from regular business operations before tax	2.548.794	1.819.641	140,1	35.479.922	40.751.820	87,1
М. Нето добитак пословања које се обуставља Net profit from discontinued operations	48.085	45.804	105,0	540.706	192.188	281,3
Н. Нето губитак пословања које се обуставља Net loss from discontinued operations	97.055	81.661	118,9	838.440	1.036.909	80,9
Њ. Добитак пре опорезивања Profit before tax	5.990.190	6.782.094	88,3	74.136.895	52.991.737	139,9
О. Губитак пре опорезивања Loss before tax	2.556.759	1.821.921	140,3	35.578.668	41.200.655	86,4
П. Порез на добитак Tax on profit	692.122	867.734	79,8	8.285.174	6.731.722	123,1
Р. Исплаћена лична примања послодавца Personal indemnities paid to employer	55.513	28.306	196,1	637.553	495.463	128,7
С. Нето добитак Net profit	5.247.044	5.889.789	89,1	65.189.090	45.744.412	142,5
Т. Нето губитак Net loss	2.561.248	1.825.656	140,3	35.553.590	41.180.515	86,3
Позитиван нето резултат Positive net result	2.685.796	4.064.133	66,1	29.635.500	4.563.897	649,3
Негативан нето резултат Negative net result	0	0	n/a	0	0	n/a

Опис / Description	G - Трговина на велико и мало ... / G - Wholesale and retail trade; ...			H - Саобраћај и складиштење / H - Transportation and storage		
	Година / Year		Инд. / Ind.	Година / Year		Инд. / Ind.
	2018	2017		2018	2017	
Број привредних друштава Number of enterprises	33.458	34.403	97,3	6.544	6.457	101,3
Број запослених Number of employees	218.586	209.155	104,5	98.798	98.281	100,5

БИЛАНС СТАЊА / BALANCE SHEET

износи у 000 динара / amounts in 000 RSD

Опис / Description	G - Трговина на велико и мало ... / G - Wholesale and retail trade; ...			H - Саобраћај и складиштење / H - Transportation and storage		
	Година / Year		Инд. / Ind.	Година / Year		Инд. / Ind.
	2018	2017		2018	2017	
АКТИВА ASSETS						
A. Уписани а неуплаћени капитал Subscribed capital unpaid	3.162.242	2.575.116	122,8	1.212.375	1.238.970	97,9
Б. Стална имовина Permanent assets	867.235.718	820.139.104	105,7	710.132.380	621.077.989	114,3
I Нематеријална имовина Intangible assets	38.434.261	32.038.028	120,0	88.524.427	6.318.965	n/a
II Некретнине, постројења и опрема Immovables, plants and equipment	648.418.743	609.726.541	106,3	600.264.549	593.821.411	101,1
III Биолошка средства Biological resources	2.507.692	2.528.982	99,2	554.915	89.080	622,9
IV Дугорочни финансијски пласмани Long-term financial investments	162.644.692	160.604.251	101,3	17.595.100	17.062.142	103,1
V Дугорочна потраживања Long-term receivables	15.230.330	15.241.302	99,9	3.193.389	3.786.391	84,3
B. Одложена пореска средства Deferred tax assets	3.985.703	4.267.376	93,4	998.233	1.001.127	99,7
Г. Обртна имовина Current assets	1.650.514.286	1.548.308.639	106,6	303.402.688	208.158.158	145,8
I Залихе Inventories	642.156.999	615.426.220	104,3	37.363.973	25.118.359	148,8
II Потраживања по основу продаје Receivables from sale	585.805.818	551.501.753	106,2	94.214.121	87.247.469	108,0
III Потраживања из специфичних послова Receivables from specific business operations	16.812.780	13.300.516	126,4	2.025.674	2.464.756	82,2
IV Друга потраживања Other receivables	61.914.034	60.879.322	101,7	11.861.238	10.933.705	108,5
V Финансијска средства која се вреднују по фер вредности кроз биланс успеха Financial assets at fair value through profit and loss account	1.618.266	709.889	228,0	107.000	86.936	123,1
VI Краткорочни финансијски пласмани Short-term financial investments	82.576.956	83.696.052	98,7	29.546.536	25.195.831	117,3
VII Готовински еквиваленти и готовина Cash and cash equivalents	197.504.467	166.689.955	118,5	108.142.427	40.743.074	265,4
VIII Порез на додату вредност Value added tax	23.162.016	22.549.103	102,7	5.000.927	5.117.607	97,7
IX Активна временска разграничења Accrued expenses	38.962.950	33.555.829	116,1	15.140.792	11.250.421	134,6
Д. Укупна актива = Пословна имовина Total assets = Operating assets	2.524.897.949	2.375.290.235	106,3	1.015.745.676	831.476.244	122,2
Ђ. Ванбилансна актива Off-balance sheet assets	357.562.423	345.955.881	103,4	245.497.543	232.945.592	105,4

БИЛАНС СТАЊА / BALANCE SHEET

(НАСТАВАК) / (CONTINUED)

износи у 000 динара / amounts in 000 RSD

Опис / Description	G - Трговина на велико и мало ... / G - Wholesale and retail trade; ...			H - Саобраћај и складиштење / H - Transportation and storage		
	Година / Year		Инд. / Ind.	Година / Year		Инд. / Ind.
	2018	2017		2018	2017	
ПАСИВА EQUITY AND LIABILITIES						
A. Капитал Equity	1.007.972.033	920.992.966	109,4	553.429.891	496.305.445	111,5
I Основни капитал Capital	456.507.720	447.160.736	102,1	459.158.307	435.941.334	105,3
II Уписани а неуплаћени капитал Subscribed capital unpaid	3.162.242	2.575.116	122,8	1.212.375	1.238.970	97,9
III Откупљене сопствене акције Treasury shares	3.666.024	3.055.342	120,0	1.189.333	822.439	144,6
IV Резерве Reserves	44.601.863	35.653.622	125,1	13.318.951	11.971.190	111,3
V Ревалоризационе резерве Revaluation reserves	63.627.092	60.542.072	105,1	82.975.189	103.464.199	80,2
VI Нереализовани добици по основу ХоВ Unrealized profits from securities	3.243.427	3.469.302	93,5	222.296	212.175	104,8
VII Нереализовани губици по основу ХоВ Unrealized losses from securities	1.276.426	1.192.431	107,0	977.353	667.923	146,3
VIII Нераспоређени добитак Retained earnings	693.742.229	653.151.352	106,2	172.845.700	110.592.795	156,3
IX Губитак Loss	571.868.795	604.715.500	94,6	224.959.334	221.187.979	101,7
Б. Дугорочна резервисања и обавезе Long-term provisions and liabilities	312.959.611	299.205.669	104,6	160.129.084	106.278.957	150,7
I Дугорочна резервисања Long-term provisions	12.931.343	12.054.389	107,3	10.637.059	9.611.920	110,7
II Дугорочне обавезе Long-term liabilities	300.028.268	287.151.280	104,5	149.492.025	96.667.037	154,6
В. Одложене пореске обавезе Deferred tax liabilities	4.722.293	4.551.150	103,8	17.799.942	17.835.147	99,8
Г. Краткорочне обавезе Short-term liabilities	1.519.142.717	1.477.944.489	102,8	335.209.852	266.619.818	125,7
I Краткорочне финансијске обавезе Short-term financial liabilities	407.228.840	411.793.423	98,9	72.893.996	61.587.955	118,4
II Примљени аванси, депозити и кауције Prepayments, deposits and guarantees	90.785.451	79.270.853	114,5	13.797.018	9.360.574	147,4
III Обавезе из пословања Operating liabilities	844.184.044	819.371.538	103,0	122.404.749	98.669.456	124,1
IV Остале краткорочне обавезе Other short-term liabilities	99.497.006	98.392.882	101,1	25.656.091	26.355.389	97,3
V Обавезе по осн. пореза на додату вредност Liabilities for value added tax	15.626.365	12.676.734	123,3	1.555.198	1.550.847	100,3
VI Обавезе за остале порезе, доприносе и друге дажбине Liabilities for other taxes, contributions and other duties	23.816.114	22.056.814	108,0	11.622.547	2.732.694	425,3
VII Пасивна временска разграничења Deferred expenses	38.004.897	34.382.245	110,5	87.280.253	66.362.903	131,5
Д. Губитак изнад висине капитала Loss above equity	319.898.705	327.404.039	97,7	50.823.093	55.563.123	91,5
Ђ. Укупна пасива Total equity and liabilities	2.524.897.949	2.375.290.235	106,3	1.015.745.676	831.476.244	122,2
Е. Ванбилансна пасива Off-balance sheet liabilities	357.562.423	345.955.881	103,4	245.497.543	232.945.592	105,4

БИЛАНС УСПЕХА / PROFIT AND LOSS ACCOUNT

износи у 000 динара / amounts in 000 RSD

Опис / Description	G – Трговина на велико и мало ... / G – Wholesale and retail trade; ...			H – Саобраћај и складиштење / H – Transportation and storage		
	Година / Year		Инд. / Ind.	Година / Year		Инд. / Ind.
	2018	2017		2018	2017	
Укупни приходи Total income	3.755.132.518	3.573.419.433	105,1	711.535.955	619.052.323	114,9
Укупни расходи Total expenses	3.653.370.584	3.481.935.238	104,9	630.685.597	595.860.372	105,8
A. Пословни приходи Operating income	3.673.466.530	3.466.464.319	106,0	686.027.737	591.705.636	115,9
I Приходи од продаје робе Income from goods sold	3.361.094.638	3.172.393.298	105,9	154.409.261	138.064.909	111,8
II Приходи од продаје производа и услуга Income from products sold and services provided	276.290.651	259.001.921	106,7	431.203.384	412.956.582	104,4
III Приходи од премија, субвенција, дотација, донација и сл. Income from premiums, subsidies, grants, donations etc	1.864.029	1.650.636	112,9	29.285.947	30.200.096	97,0
IV Други пословни приходи Other operating income	34.217.212	33.418.464	102,4	71.129.145	10.484.049	678,5
Б. Пословни расходи Operating expenses	3.548.944.993	3.345.584.319	106,1	604.310.271	564.708.637	107,0
I Набавна вредност продате робе Cost of goods sold	2.864.679.124	2.710.587.393	105,7	144.587.997	131.811.345	109,7
II Приходи од активирања учинака и робе Revenue from undertaking for own purposes	6.625.021	5.268.682	125,7	4.798.533	666.349	720,1
III Повећање вредности залиха Increase in value of inventories	6.787.061	7.460.023	91,0	400.459	438.301	91,4
IV Смањење вредности залиха Decrease in value of inventories	3.712.958	4.340.019	85,6	352.794	139.691	252,6
V Трошкови материјала Raw material costs	100.213.556	98.377.684	101,9	24.018.857	21.815.963	110,1
VI Трошкови горива и енергије Fuel and energy costs	40.376.018	37.108.688	108,8	89.421.569	78.553.319	113,8
VII Трошкови зарада, накнада зарада и остали лични расходи Salaries, wages and other personal indemnities	218.410.893	194.924.242	112,0	114.481.336	108.623.426	105,4
VIII Трошкови производних услуга Production services costs	196.911.432	181.734.948	108,4	165.203.324	157.011.001	105,2
IX Трошкови амортизације Depreciation costs	41.332.937	36.861.891	112,1	32.599.756	30.159.795	108,1
X Трошкови дугорочних резервисања Long-term provision costs	3.460.226	3.581.462	96,6	2.220.094	2.571.105	86,3
XI Нематеријални трошкови Intangible costs	93.259.931	90.796.697	102,7	36.623.536	35.127.642	104,3
В. Пословни добитак Operating profit	155.176.111	148.489.410	104,5	90.116.719	32.588.170	276,5
Г. Пословни губитак Operating loss	30.654.574	27.609.410	111,0	8.399.253	5.591.171	150,2
Д. Финансијски приходи Financial income	21.123.986	45.638.596	46,3	6.256.160	13.621.747	45,9
I Финансијски приходи од повезаних лица и остали фин. приходи Financial income from associated companies and other financial income	8.183.366	13.282.928	61,6	1.802.569	2.671.926	67,5
II Приходи од камата (од трећих лица) Income from interest (from third parties)	3.355.931	2.871.088	116,9	1.103.326	955.525	115,5
III Позитивне курсне разлике Positive effects on exchange rate	9.584.689	29.484.580	32,5	3.350.265	9.994.296	33,5

БИЛАНС УСПЕХА / PROFIT AND LOSS ACCOUNT

(НАСТАВАК) / (CONTINUED)

износи у 000 динара / amounts in 000 RSD

Опис / Description	G – Трговина на велико и мало ... / G – Wholesale and retail trade; ...			H – Саобраћај и складиштење / H – Transportation and storage		
	Година / Year		Инд. / Ind.	Година / Year		Инд. / Ind.
	2018	2017		2018	2017	
Ђ. Финансијски расходи Financial expenses	27.466.647	45.941.970	59,8	10.805.789	14.779.209	73,1
I Финансијски расходи из односа са повезаним лицима и остали фин. расходи Financial expenses from associated companies and other fin. expenses	6.568.489	9.840.076	66,8	1.750.839	2.217.422	79,0
II Расходи камата (према трећим лицима) Interest expenses (to third parties)	11.951.955	15.509.952	77,1	5.156.362	5.178.361	99,6
III Негативне курсне разлике Negative effects on exchange rate	8.946.203	20.591.942	43,4	3.898.588	7.383.426	52,8
Е. Добитак из финансирања Profit from financing	8.977.320	16.330.543	55,0	1.564.694	2.136.998	73,2
Ж. Губитак из финансирања Loss from financing	15.319.981	16.633.917	92,1	6.114.323	3.294.460	185,6
З. Приходи од усклађивања вредности остале имовине Income on value adjustment of other assets	6.246.476	7.748.938	80,6	3.129.694	1.990.159	157,3
И. Расходи од усклађивања вредности остале имовине Expenses on value adjustment of other assets	14.012.051	29.054.153	48,2	4.769.824	5.288.861	90,2
Ј. Остали приходи Other income	54.032.129	53.013.132	101,9	15.888.937	11.569.724	137,3
К. Остали расходи Other expenses	62.387.329	60.563.549	103,0	10.379.389	10.707.040	96,9
Л. Добитак из редовног пословања пре опорезивања Profit from regular business operations before tax	141.728.908	142.470.314	99,5	89.843.056	33.104.390	271,4
Љ. Губитак из редовног пословања пре опорезивања Loss from regular business operations before tax	39.670.807	50.749.320	78,2	8.805.801	9.700.871	90,8
М. Нето добитак пословања које се обуставља Net profit from discontinued operations	263.397	554.448	47,5	233.427	165.057	141,4
Н. Нето губитак пословања које се обуставља Net loss from discontinued operations	559.564	791.247	70,7	420.324	376.625	111,6
Њ. Добитак пре опорезивања Profit before tax	141.388.975	141.979.449	99,6	89.813.327	33.082.111	271,5
О. Губитак пре опорезивања Loss before tax	39.627.041	50.495.254	78,5	8.962.969	9.890.160	90,6
П. Порез на добитак Tax on profit	18.832.174	18.293.491	102,9	12.769.985	4.677.617	273,0
Р. Исплаћена лична примања послодавца Personal indemnities paid to employer	1.088.685	1.251.291	87,0	204.784	799.471	25,6
С. Нето добитак Net profit	121.816.076	122.727.283	99,3	76.839.086	27.869.260	275,7
Т. Нето губитак Net loss	39.975.001	50.787.870	78,7	8.963.497	10.154.397	88,3
Позитиван нето резултат Positive net result	81.841.075	71.939.413	113,8	67.875.589	17.714.863	383,2
Негативан нето резултат Negative net result	0	0	n/a	0	0	n/a

Опис / Description	I – Услуге смештаја и исхране / I – Accommodation and food service act.			J – Информисање и комуникације / J – Information and communication		
	Година / Year		Инд. / Ind.	Година / Year		Инд. / Ind.
	2018	2017		2018	2017	
Број привредних друштава Number of enterprises	3.928	3.861	101,7	5.348	5.156	103,7
Број запослених Number of employees	29.414	26.349	111,6	48.530	46.280	104,9

БИЛАНС СТАЊА / BALANCE SHEET

износи у 000 динара / amounts in 000 RSD

Опис / Description	I – Услуге смештаја и исхране / I – Accommodation and food service act.			J – Информисање и комуникације / J – Information and communication		
	Година / Year		Инд. / Ind.	Година / Year		Инд. / Ind.
	2018	2017		2018	2017	
АКТИВА ASSETS						
A. Уписани а неуплаћени капитал Subscribed capital unpaid	525.300	727.707	72,2	124.021	121.874	101,8
Б. Стална имовина Permanent assets	141.073.166	134.964.906	104,5	443.529.592	397.482.249	111,6
I Нематеријална имовина Intangible assets	1.505.169	1.561.195	96,4	111.087.215	103.044.501	107,8
II Некретнине, постројења и опрема Immovables, plants and equipment	121.081.582	113.838.309	106,4	199.551.409	188.711.784	105,7
III Биолошка средства Biological resources	501.156	478.357	104,8	10.283	21.908	46,9
IV Дугорочни финансијски пласмани Long-term financial investments	17.483.958	18.478.126	94,6	130.867.784	104.340.396	125,4
V Дугорочна потраживања Long-term receivables	501.301	608.919	82,3	2.012.901	1.363.660	147,6
В. Одложена пореска средства Deferred tax assets	493.879	555.806	88,9	6.621.409	6.535.380	101,3
Г. Обртна имовина Current assets	48.066.711	44.951.106	106,9	232.271.778	188.247.731	123,4
I Залихе Inventories	10.116.503	9.690.417	104,4	28.499.834	22.944.042	124,2
II Потраживања по основу продаје Receivables from sale	7.323.950	6.921.979	105,8	87.639.656	78.426.491	111,7
III Потраживања из специфичних послова Receivables from specific business operations	3.778.682	3.530.062	107,0	3.758.650	3.561.687	105,5
IV Друга потраживања Other receivables	4.706.879	4.780.686	98,5	9.402.524	6.764.844	139,0
V Финансијска средства која се вреднују по фер вредности кроз биланс успеха Financial assets at fair value through profit and loss account	1.967	1.966	100,1	96.251	176.527	54,5
VI Краткорочни финансијски пласмани Short-term financial investments	10.763.874	8.630.491	124,7	22.154.319	16.925.995	130,9
VII Готовински еквиваленти и готовина Cash and cash equivalents	9.231.261	9.540.118	96,8	44.456.780	32.852.473	135,3
VIII Порез на додату вредност Value added tax	676.709	620.408	109,1	2.692.819	2.512.747	107,2
IX Активна временска разграничења Accrued expenses	1.466.886	1.234.979	118,8	33.570.945	24.082.925	139,4
Д. Укупна актива = Пословна имовина Total assets = Operating assets	190.159.056	181.199.525	104,9	682.546.800	592.387.234	115,2
Ђ. Ванбилансна актива Off-balance sheet assets	11.984.463	14.147.491	84,7	73.766.865	69.990.471	105,4

БИЛАНС СТАЊА / BALANCE SHEET

(НАСТАВАК) / (CONTINUED)

износи у 000 динара / amounts in 000 RSD

Опис / Description	I – Услуге смештаја и исхране / I – Accommodation and food service act.			J – Информисање и комуникације / J – Information and communication		
	Година / Year		Инд. /	Година / Year		Инд. /
	2018	2017	Ind.	2018	2017	Ind.
ПАСИВА EQUITY AND LIABILITIES						
A. Капитал Equity	86.755.954	82.754.810	104,8	310.098.996	286.613.933	108,2
I Основни капитал Capital	76.770.623	75.549.503	101,6	218.701.145	217.991.867	100,3
II Уписани а неуплаћени капитал Subscribed capital unpaid	525.300	727.707	72,2	124.021	121.874	101,8
III Откупљене сопствене акције Treasury shares	363.586	421.116	86,3	16.577.113	16.717.100	99,2
IV Резерве Reserves	2.559.073	2.439.963	104,9	5.725.922	4.350.382	131,6
V Ревалоризационе резерве Revaluation reserves	11.438.364	10.773.151	106,2	9.680.267	9.019.403	107,3
VI Нереализовани добици по основу ХоВ Unrealized profits from securities	2.720.095	2.923.687	93,0	210.066	55.452	378,8
VII Нереализовани губици по основу ХоВ Unrealized losses from securities	152.397	159.755	95,4	33.973	55.486	61,2
VIII Нераспоређени добитак Retained earnings	29.638.638	27.105.172	109,3	163.594.901	145.535.571	112,4
IX Губитак Loss	56.705.638	57.166.999	99,2	153.936.590	158.143.004	97,3
Б. Дугорочна резервисања и обавезе Long-term provisions and liabilities	41.418.226	42.230.731	98,1	149.274.601	201.905.480	73,9
I Дугорочна резервисања Long-term provisions	874.537	919.414	95,1	4.575.737	4.600.367	99,5
II Дугорочне обавезе Long-term liabilities	40.543.689	41.311.317	98,1	144.698.864	197.305.113	73,3
В. Одложене пореске обавезе Deferred tax liabilities	1.461.579	1.414.818	103,3	1.546.346	1.567.525	98,6
Г. Краткорочне обавезе Short-term liabilities	80.848.779	75.782.663	106,7	304.237.207	186.755.270	162,9
I Краткорочне финансијске обавезе Short-term financial liabilities	37.770.353	34.584.296	109,2	142.014.392	50.449.489	281,5
II Примљени аванси, депозити и кауције Prepayments, deposits and guarantees	2.624.130	2.493.006	105,3	9.242.460	8.143.481	113,5
III Обавезе из пословања Operating liabilities	24.061.175	22.819.677	105,4	80.825.783	66.658.971	121,3
IV Остале краткорочне обавезе Other short-term liabilities	11.860.471	11.921.138	99,5	25.676.146	24.402.690	105,2
V Обавезе по осн. пореза на додату вредност Liabilities for value added tax	984.762	833.264	118,2	3.802.991	4.101.606	92,7
VI Обавезе за остале порезе, доприносе и друге дажбине Liabilities for other taxes, contributions and other duties	2.039.927	1.977.435	103,2	4.154.492	3.353.181	121,3
VII Пасивна временска разграничења Deferred expenses	1.507.961	1.153.847	130,7	38.520.943	29.645.852	129,9
Д. Губитак изнад висине капитала Loss above equity	20.325.482	20.983.497	96,9	82.610.350	84.454.974	97,8
Ђ. Укупна пасива Total equity and liabilities	190.159.056	181.199.525	104,9	682.546.800	592.387.234	115,2
Е. Ванбилансна пасива Off-balance sheet liabilities	11.984.463	14.147.491	84,7	73.766.865	69.990.471	105,4

БИЛАНС УСПЕХА / PROFIT AND LOSS ACCOUNT

износи у 000 динара / amounts in 000 RSD

Опис / Description	I – Услуге смештаја и исхране / I – Accommodation and food service act.			J – Информисање и комуникације / J – Information and communication		
	Година / Year		Инд. / Ind.	Година / Year		Инд. / Ind.
	2018	2017		2018	2017	
Укупни приходи Total income	114.617.978	98.404.693	116,5	469.156.714	433.143.486	108,3
Укупни расходи Total expenses	111.474.615	95.592.627	116,6	421.121.307	382.436.057	110,1
A. Пословни приходи Operating income	110.169.536	92.359.811	119,3	448.816.619	404.374.581	111,0
I Приходи од продаје робе Income from goods sold	19.785.006	18.142.425	109,1	48.697.328	40.369.687	120,6
II Приходи од продаје производа и услуга Income from products sold and services provided	87.039.515	71.282.811	122,1	390.702.558	355.457.533	109,9
III Приходи од премија, субвенција, дотација, донација и сл. Income from premiums, subsidies, grants, donations etc	390.613	296.080	131,9	3.161.779	2.829.459	111,7
IV Други пословни приходи Other operating income	2.954.402	2.638.495	112,0	6.254.954	5.717.902	109,4
B. Пословни расходи Operating expenses	107.267.864	89.373.394	120,0	399.897.353	358.904.137	111,4
I Набавна вредност продате робе Cost of goods sold	10.048.702	9.744.183	103,1	46.151.162	41.065.828	112,4
II Приходи од активирања учинака и робе Revenue from undertaking for own purposes	190.929	170.249	112,1	2.899.237	2.502.767	115,8
III Повећање вредности залиха Increase in value of inventories	99.378	132.175	75,2	307.458	221.648	138,7
IV Смањење вредности залиха Decrease in value of inventories	116.769	36.343	321,3	124.520	266.319	46,8
V Трошкови материјала Raw material costs	24.530.971	22.291.774	110,0	19.847.995	18.195.104	109,1
VI Трошкови горива и енергије Fuel and energy costs	4.309.879	3.985.711	108,1	5.212.292	4.705.814	110,8
VII Трошкови зарада, накнада зарада и остали лични расходи Salaries, wages and other personal indemnities	21.229.002	18.107.224	117,2	104.385.901	89.692.396	116,4
VIII Трошкови производних услуга Production services costs	12.934.714	11.658.751	110,9	129.078.103	123.186.170	104,8
IX Трошкови амортизације Depreciation costs	4.280.383	3.835.080	111,6	44.000.296	42.747.034	102,9
X Трошкови дугорочних резервисања Long-term provision costs	49.872	143.232	34,8	933.168	661.206	141,1
XI Нематеријални трошкови Intangible costs	30.057.879	19.873.520	151,2	53.370.611	41.108.681	129,8
B. Пословни добитак Operating profit	7.071.947	7.127.436	99,2	56.528.738	51.574.866	109,6
Г. Пословни губитак Operating loss	4.170.275	4.141.019	100,7	7.609.472	6.104.422	124,7
Д. Финансијски приходи Financial income	793.325	2.966.298	26,7	8.276.922	18.646.799	44,4
I Финансијски приходи од повезаних лица и остали фин. приходи Financial income from associated companies and other financial income	389.997	1.110.401	35,1	4.417.318	6.886.903	64,1
II Приходи од камата (од трећих лица) Income from interest (from third parties)	90.857	90.352	100,6	1.107.036	1.239.579	89,3
III Позитивне курсне разлике Positive effects on exchange rate	312.471	1.765.545	17,7	2.752.568	10.520.317	26,2

БИЛАНС УСПЕХА / PROFIT AND LOSS ACCOUNT

(НАСТАВАК) / (CONTINUED)

износи у 000 динара / amounts in 000 RSD

Опис / Description	I – Услуге смештаја и исхране / I – Accommodation and food service act.			J – Информисање и комуникације / J – Information and communication		
	Година / Year		Инд. / Ind.	Година / Year		Инд. / Ind.
	2018	2017		2018	2017	
Ђ. Финансијски расходи Financial expenses	1.772.772	2.631.629	67,4	9.180.943	12.509.387	73,4
I Финансијски расходи из односа са повезаним лицима и остали фин. расходи Financial expenses from associated companies and other fin. expenses	486.749	618.856	78,7	3.402.857	4.917.622	69,2
II Расходи камата (према трећим лицима) Interest expenses (to third parties)	1.065.705	1.512.881	70,4	2.833.108	2.713.616	104,4
III Негативне курсне разлике Negative effects on exchange rate	220.318	499.892	44,1	2.944.978	4.878.149	60,4
Е. Добитак из финансирања Profit from financing	364.698	1.414.049	25,8	3.647.208	10.089.719	36,1
Ж. Губитак из финансирања Loss from financing	1.344.145	1.079.380	124,5	4.551.229	3.952.307	115,2
З. Приходи од усклађивања вредности остале имовине Income on value adjustment of other assets	244.909	132.002	185,5	3.340.870	2.590.354	129,0
И. Расходи од усклађивања вредности остале имовине Expenses on value adjustment of other assets	426.638	778.469	54,8	5.283.862	4.805.450	110,0
Ј. Остали приходи Other income	3.391.986	2.907.819	116,7	8.671.353	7.243.106	119,7
К. Остали расходи Other expenses	1.963.931	2.743.143	71,6	6.532.708	6.044.084	108,1
Л. Добитак из редовног пословања пре опорезивања Profit from regular business operations before tax	7.770.288	8.099.501	95,9	56.330.805	56.213.162	100,2
Љ. Губитак из редовног пословања пре опорезивања Loss from regular business operations before tax	4.601.737	5.260.206	87,5	8.119.907	5.621.380	144,4
М. Нето добитак пословања које се обуставља Net profit from discontinued operations	18.222	38.763	47,0	50.950	288.646	17,7
Н. Нето губитак пословања које се обуставља Net loss from discontinued operations	43.410	65.992	65,8	226.441	172.999	130,9
Њ. Добитак пре опорезивања Profit before tax	7.750.372	8.069.965	96,0	56.211.594	56.287.077	99,9
О. Губитак пре опорезивања Loss before tax	4.607.009	5.257.899	87,6	8.176.187	5.579.648	146,5
П. Порез на добитак Tax on profit	894.372	760.768	117,6	5.808.446	6.678.876	87,0
Р. Исплаћена лична примања послодавца Personal indemnities paid to employer	39.144	87.552	44,7	523.928	316.921	165,3
С. Нето добитак Net profit	6.870.944	7.189.607	95,6	49.828.268	49.320.920	101,0
Т. Нето губитак Net loss	4.661.097	5.225.861	89,2	8.125.235	5.609.288	144,9
Позитиван нето резултат Positive net result	2.209.847	1.963.746	112,5	41.703.033	43.711.632	95,4
Негативан нето резултат Negative net result	0	0	n/a	0	0	n/a

Опис / Description	К - Фин. дел. и дел. осигурања / K - Financial and insurance activities			L - Пословање некретнинама / L - Real estate activities		
	Година / Year		Инд. / Ind.	Година / Year		Инд. / Ind.
	2018	2017		2018	2017	
Број привредних друштава Number of enterprises	776	779	99,6	1.550	1.417	109,4
Број запослених Number of employees	3.518	3.693	95,3	4.952	4.634	106,9

БИЛАНС СТАЊА / BALANCE SHEET

износи у 000 динара / amounts in 000 RSD

Опис / Description	К - Фин. дел. и дел. осигурања / K - Financial and insurance activities			L - Пословање некретнинама / L - Real estate activities		
	Година / Year		Инд. / Ind.	Година / Year		Инд. / Ind.
	2018	2017		2018	2017	
АКТИВА ASSETS						
A. Уписани а неуплаћени капитал Subscribed capital unpaid	721.842	1.179.289	61,2	319.429	116.971	273,1
Б. Стална имовина Permanent assets	220.460.359	249.387.531	88,4	406.323.358	368.240.798	110,3
I Нематеријална имовина Intangible assets	4.160.578	1.170.720	355,4	6.360.071	7.602.393	83,7
II Некретнине, постројења и опрема Immovables, plants and equipment	32.174.378	60.592.034	53,1	350.812.930	329.189.726	106,6
III Биолошка средства Biological resources	128.694	80.485	159,9	31.681	171.671	18,5
IV Дугорочни финансијски пласмани Long-term financial investments	182.401.226	185.876.181	98,1	43.015.509	26.661.002	161,3
V Дугорочна потраживања Long-term receivables	1.595.483	1.668.111	95,6	6.103.167	4.616.006	132,2
B. Одложена пореска средства Deferred tax assets	82.938	77.840	106,5	306.288	448.862	68,2
Г. Обртна имовина Current assets	293.129.761	328.666.156	89,2	80.595.372	78.335.465	102,9
I Залихе Inventories	9.668.474	9.124.128	106,0	18.169.040	14.950.442	121,5
II Потраживања по основу продаје Receivables from sale	10.420.432	8.708.826	119,7	13.797.439	11.896.814	116,0
III Потраживања из специфичних послова Receivables from specific business operations	9.138.321	24.017.135	38,0	697.777	4.641.447	15,0
IV Друга потраживања Other receivables	16.550.622	20.901.164	79,2	7.326.307	4.402.597	166,4
V Финансијска средства која се вреднују по фер вредности кроз биланс успеха Financial assets at fair value through profit and loss account	10.267.694	10.904.602	94,2	2.548	102.056	2,5
VI Краткорочни финансијски пласмани Short-term financial investments	47.335.791	67.946.004	69,7	16.533.343	16.315.718	101,3
VII Готовински еквиваленти и готовина Cash and cash equivalents	187.463.432	184.338.189	101,7	20.882.977	22.979.221	90,9
VIII Порез на додату вредност Value added tax	376.296	1.406.127	26,8	816.758	851.127	96,0
IX Активна временска разграничења Accrued expenses	1.908.699	1.319.981	144,6	2.369.183	2.196.043	107,9
Д. Укупна актива = Пословна имовина Total assets = Operating assets	514.394.900	579.310.816	88,8	487.544.447	447.142.096	109,0
Ђ. Ванбилансна актива Off-balance sheet assets	136.897.563	137.760.545	99,4	18.588.162	15.467.920	120,2

БИЛАНС СТАЊА / BALANCE SHEET
 (НАСТАВАК) / (CONTINUED)

износи у 000 динара / amounts in 000 RSD

Опис / Description	К - Фин. дел. и дел. осигурања / K - Financial and insurance activities			Л - Пословање некретнинама / L - Real estate activities		
	Година / Year		Инд. / Ind.	Година / Year		Инд. / Ind.
	2018	2017		2018	2017	
ПАСИВА EQUITY AND LIABILITIES						
A. Капитал Equity	333.757.162	322.539.159	103,5	172.068.856	154.817.411	111,1
I Основни капитал Capital	390.766.251	385.039.288	101,5	200.863.889	200.152.218	100,4
II Уписани а неуплаћени капитал Subscribed capital unpaid	721.842	1.179.289	61,2	319.429	116.971	273,1
III Откупљене сопствене акције Treasury shares	9.429.802	9.376.426	100,6	73.993	61.896	119,5
IV Резерве Reserves	4.309.803	2.530.316	170,3	9.608.209	9.270.657	103,6
V Ревалоризационе резерве Revaluation reserves	9.655.547	10.234.813	94,3	13.743.644	14.680.511	93,6
VI Нереализовани добици по основу ХоВ Unrealized profits from securities	457.016	463.645	98,6	122.274	270.251	45,2
VII Нереализовани губици по основу ХоВ Unrealized losses from securities	1.061.604	1.136.185	93,4	8.726.796	8.578.642	101,7
VIII Нераспоређени добитак Retained earnings	31.942.609	26.897.797	118,8	87.533.841	72.224.811	121,2
IX Губитак Loss	153.240.310	152.268.958	100,6	178.338.025	178.708.583	99,8
Б. Дугорочна резервисања и обавезе Long-term provisions and liabilities	108.388.068	159.272.308	68,1	188.473.704	188.250.667	100,1
I Дугорочна резервисања Long-term provisions	7.344.423	1.764.860	416,1	3.293.282	4.413.080	74,6
II Дугорочне обавезе Long-term liabilities	101.043.645	157.507.448	64,2	185.180.422	183.837.587	100,7
В. Одложене пореске обавезе Deferred tax liabilities	963.747	956.607	100,7	4.649.038	4.157.264	111,8
Г. Краткорочне обавезе Short-term liabilities	130.921.733	155.518.322	84,2	169.369.233	145.367.867	116,5
I Краткорочне финансијске обавезе Short-term financial liabilities	68.784.898	74.362.506	92,5	105.684.454	89.044.437	118,7
II Примљени аванси, депозити и кауције Prepayments, deposits and guarantees	7.016.735	6.274.533	111,8	4.599.103	4.382.110	105,0
III Обавезе из пословања Operating liabilities	29.016.897	42.700.889	68,0	15.763.229	19.368.540	81,4
IV Остале краткорочне обавезе Other short-term liabilities	20.816.911	27.727.792	75,1	34.831.912	27.344.586	127,4
V Обавезе по осн. пореза на додату вредност Liabilities for value added tax	260.456	250.763	103,9	888.033	759.073	117,0
VI Обавезе за остале порезе, доприносе и друге дажбине Liabilities for other taxes, contributions and other duties	2.059.433	1.639.762	68,0	2.188.080	1.327.047	164,9
VII Пасивна временска разграничења Deferred expenses	2.966.403	2.562.077	115,8	5.414.422	3.142.074	172,3
Д. Губитак изнад висине капитала Loss above equity	59.635.810	58.975.580	101,1	47.016.384	45.451.113	103,4
Ђ. Укупна пасива Total equity and liabilities	514.394.900	579.310.816	88,8	487.544.447	447.142.096	109,0
Е. Ванбилансна пасива Off-balance sheet liabilities	136.897.563	137.760.545	99,4	18.588.162	15.467.920	120,2

БИЛАНС УСПЕХА / PROFIT AND LOSS ACCOUNT

износи у 000 динара / amounts in 000 RSD

Опис / Description	К – Фин. дел. и дел. осигурања / K – Financial and insurance activities			Л – Пословање некретнинама / L – Real estate activities		
	Година / Year		Инд. / Ind.	Година / Year		Инд. / Ind.
	2018	2017		2018	2017	
Укупни приходи Total income	31.662.794	73.327.687	43,2	62.978.659	69.104.300	91,1
Укупни расходи Total expenses	30.037.086	73.773.522	40,7	51.075.429	59.158.718	86,3
A. Пословни приходи Operating income	14.966.321	49.634.568	30,2	46.729.560	46.165.992	101,2
I Приходи од продаје робе Income from goods sold	4.699.192	39.968.591	11,8	3.766.842	4.133.896	91,1
II Приходи од продаје производа и услуга Income from products sold and services provided	7.854.784	7.457.834	105,3	22.863.447	21.885.231	104,5
III Приходи од премија, субвенција, дотација, донација и сл. Income from premiums, subsidies, grants, donations etc	114.070	118.411	96,3	442.323	272.673	162,2
IV Други пословни приходи Other operating income	2.298.275	2.089.732	110,0	19.656.948	19.874.192	98,9
B. Пословни расходи Operating expenses	16.902.705	51.609.901	32,8	33.233.432	32.821.620	101,3
I Набавна вредност продате робе Cost of goods sold	4.377.600	39.456.441	11,1	3.277.727	3.388.679	96,7
II Приходи од активирања учинака и робе Revenue from undertaking for own purposes	80	2.470	3,2	75.540	73.697	102,5
III Повећање вредности залиха Increase in value of inventories	51.121	24.580	208,0	1.319.973	526.060	250,9
IV Смањење вредности залиха Decrease in value of inventories	26.389	97.830	27,0	280.226	692.562	40,5
V Трошкови материјала Raw material costs	1.088.838	990.043	110,0	1.632.408	1.654.118	98,7
VI Трошкови горива и енергије Fuel and energy costs	861.718	835.674	103,1	3.398.317	3.225.849	105,3
VII Трошкови зарада, накнада зарада и остали лични расходи Salaries, wages and other personal indemnities	4.574.642	4.436.711	103,1	6.005.341	5.527.389	108,6
VIII Трошкови производних услуга Production services costs	2.363.761	2.231.681	105,9	8.216.899	8.027.484	102,4
IX Трошкови амортизације Depreciation costs	681.398	700.422	97,3	3.443.297	3.569.257	96,5
X Трошкови дугорочних резервисања Long-term provision costs	82.339	63.909	128,8	67.934	278.759	24,4
XI Нематеријални трошкови Intangible costs	2.897.221	2.824.240	102,6	8.306.796	7.057.280	117,7
B. Пословни добитак Operating profit	1.377.931	1.327.710	103,8	16.689.126	15.964.306	104,5
Г. Пословни губитак Operating loss	3.314.315	3.303.043	100,3	3.192.998	2.619.934	121,9
Д. Финансијски приходи Financial income	13.109.253	17.937.912	73,1	2.971.163	14.954.326	19,9
I Финансијски приходи од повезаних лица и остали фин. приходи Financial income from associated companies and other financial income	7.845.217	7.601.859	103,2	1.434.503	4.778.123	30,0
II Приходи од камата (од трећих лица) Income from interest (from third parties)	1.358.455	1.236.711	109,8	251.378	327.808	76,7
III Позитивне курсне разлике Positive effects on exchange rate	3.905.581	9.099.342	42,9	1.285.282	9.848.395	13,1

БИЛАНС УСПЕХА / PROFIT AND LOSS ACCOUNT

(НАСТАВАК) / (CONTINUED)

износи у 000 динара / amounts in 000 RSD

Опис / Description	К – Фин. дел. и дел. осигурања / K – Financial and insurance activities			Л – Пословање некретнинама / L – Real estate activities		
	Година / Year		Инд. /	Година / Year		Инд. /
	2018	2017	Ind.	2018	2017	Ind.
Ђ. Финансијски расходи Financial expenses	9.153.942	12.215.901	74,9	12.481.674	14.920.333	83,7
I Финансијски расходи из односа са повезаним лицима и остали фин. расходи Financial expenses from associated companies and other fin. expenses	4.153.462	4.751.207	87,4	7.880.333	7.245.774	108,8
II Расходи камата (према трећим лицима) Interest expenses (to third parties)	1.416.945	2.096.954	67,6	3.594.890	3.854.389	93,3
III Негативне курсне разлике Negative effects on exchange rate	3.583.535	5.367.740	66,8	1.006.451	3.820.170	26,3
Е. Добитак из финансирања Profit from financing	8.062.441	6.858.232	117,6	961.572	3.358.886	28,6
Ж. Губитак из финансирања Loss from financing	4.107.130	1.136.221	361,5	10.472.083	3.324.893	315,0
З. Приходи од усклађивања вредности остале имовине Income on value adjustment of other assets	79.689	4.155.358	1,9	2.676.543	1.685.565	158,8
И. Расходи од усклађивања вредности остале имовине Expenses on value adjustment of other assets	1.399.154	3.494.867	40,0	1.047.583	2.079.507	50,4
Ј. Остали приходи Other income	3.502.671	1.594.598	219,7	10.582.310	6.270.118	168,8
К. Остали расходи Other expenses	2.549.441	6.427.209	39,7	4.284.613	8.638.533	49,6
Л. Добитак из редовног пословања пре опорезивања Profit from regular business operations before tax	8.327.227	7.359.785	113,1	21.244.235	20.081.040	105,8
Љ. Губитак из редовног пословања пре опорезивања Loss from regular business operations before tax	6.674.535	7.785.227	85,7	9.331.961	9.465.032	98,6
М. Нето добитак пословања које се обуставља Net profit from discontinued operations	4.860	5.251	92,6	19.083	28.299	67,4
Н. Нето губитак пословања које се обуставља Net loss from discontinued operations	31.844	25.644	124,2	28.127	698.725	4,0
Њ. Добитак пре опорезивања Profit before tax	8.307.286	7.356.164	112,9	21.241.989	20.008.776	106,2
О. Губитак пре опорезивања Loss before tax	6.681.578	7.801.999	85,6	9.338.759	10.063.194	92,8
П. Порез на добитак Tax on profit	904.711	298.950	302,6	2.864.297	1.712.575	167,3
Р. Исплаћена лична примања послодавца Personal indemnities paid to employer	102.061	120.045	85,0	27.768	368.347	7,5
С. Нето добитак Net profit	7.944.670	6.942.886	114,4	18.376.174	18.107.275	101,5
Т. Нето губитак Net loss	7.325.734	7.807.716	93,8	9.365.009	10.242.615	91,4
Позитиван нето резултат Positive net result	618.936	0	n/a	9.011.165	7.864.660	114,6
Негативан нето резултат Negative net result	0	864.830	0,0	0	0	n/a

Опис / Description	М – Стручне, научне, ... делатности / M – Professional, scientific, ... act.			N – Админист. и помоћ. услуж. дел. / N – Admin. and support service act.		
	Година / Year		Инд. / Ind.	Година / Year		Инд. / Ind.
	2018	2017		2018	2017	
Број привредних друштава Number of enterprises	13.018	12.895	101,0	3.932	3.763	104,5
Број запослених Number of employees	63.003	59.744	105,5	74.920	68.294	109,7

БИЛАНС СТАЊА / BALANCE SHEET

износи у 000 динара / amounts in 000 RSD

Опис / Description	М – Стручне, научне, ... делатности / M – Professional, scientific, ... act.			N – Админист. и помоћ. услуж. дел. / N – Admin. and support service act.		
	Година / Year		Инд. / Ind.	Година / Year		Инд. / Ind.
	2018	2017		2018	2017	
АКТИВА ASSETS						
A. Уписани а неуплаћени капитал Subscribed capital unpaid	724.994	954.492	76,0	65.471	55.679	117,6
Б. Стална имовина Permanent assets	489.550.492	497.997.516	98,3	82.518.734	73.708.157	112,0
I Нематеријална имовина Intangible assets	8.005.681	8.269.122	96,8	2.939.247	3.181.772	92,4
II Некретнине, постројења и опрема Immovables, plants and equipment	332.763.806	341.793.048	97,4	74.609.926	65.001.726	114,8
III Биолошка средства Biological resources	882.033	800.992	110,1	19.716	25.954	76,0
IV Дугорочни финансијски пласмани Long-term financial investments	145.597.362	144.374.012	100,8	3.472.635	3.598.331	96,5
V Дугорочна потраживања Long-term receivables	2.301.610	2.760.342	83,4	1.477.210	1.900.374	77,7
B. Одложена пореска средства Deferred tax assets	542.610	641.926	84,5	424.745	421.502	100,8
Г. Обртна имовина Current assets	284.446.016	266.648.112	106,7	70.397.101	62.366.892	112,9
I Залихе Inventories	45.554.480	48.815.601	93,3	11.717.625	10.674.153	109,8
II Потраживања по основу продаје Receivables from sale	83.268.965	72.776.258	114,4	29.284.616	26.384.253	111,0
III Потраживања из специфичних послова Receivables from specific business operations	18.189.528	17.037.857	106,8	951.915	989.996	96,2
IV Друга потраживања Other receivables	17.329.407	15.201.269	114,0	4.579.861	4.837.319	94,7
V Финансијска средства која се вреднују по фер вредности кроз биланс успеха Financial assets at fair value through profit and loss account	1.523.763	1.596.303	95,5	471.936	398.691	118,4
VI Краткорочни финансијски пласмани Short-term financial investments	56.321.371	55.882.907	100,8	5.344.595	4.783.617	111,7
VII Готовински еквиваленти и готовина Cash and cash equivalents	50.372.517	43.490.857	115,8	12.455.691	10.166.741	122,5
VIII Порез на додату вредност Value added tax	2.879.890	3.190.407	90,3	2.492.215	1.871.370	133,2
IX Активна временска разграничења Accrued expenses	9.006.095	8.656.653	104,0	3.098.647	2.260.752	137,1
Д. Укупна актива = Пословна имовина Total assets = Operating assets	775.264.112	766.242.046	101,2	153.406.051	136.552.230	112,3
Ђ. Ванбилансна актива Off-balance sheet assets	504.913.119	213.922.267	236,0	15.054.160	12.003.567	125,4

БИЛАНС СТАЊА / BALANCE SHEET
 (НАСТАВАК) / (CONTINUED)

износи у 000 динара / amounts in 000 RSD

Опис / Description	М - Стручне, научне, ... делатности / M - Professional, scientific, ... act.			N - Админист. и помоћ. услуж. дел. / N - Admin. and support service act.		
	Година / Year		Инд. / Ind.	Година / Year		Инд. / Ind.
	2018	2017		2018	2017	
ПАСИВА EQUITY AND LIABILITIES						
A. Капитал Equity	336.071.008	322.634.937	104,2	62.315.913	56.212.314	110,9
I Основни капитал Capital	172.978.331	170.354.435	101,5	18.672.259	20.881.980	89,4
II Уписани а неуплаћени капитал Subscribed capital unpaid	724.994	954.492	76,0	65.471	55.679	117,6
III Откупљене сопствене акције Treasury shares	470.999	469.018	100,4	246.710	239.752	102,9
IV Резерве Reserves	19.371.901	18.976.660	102,1	1.145.545	903.091	126,8
V Ревалоризационе резерве Revaluation reserves	43.190.685	43.134.959	100,1	10.619.530	9.358.971	113,5
VI Нереализовани добици по основу ХоВ Unrealized profits from securities	719.751	909.611	79,1	1.400.626	5.083	n/a
VII Нереализовани губици по основу ХоВ Unrealized losses from securities	982.678	731.451	134,3	89.071	36.100	246,7
VIII Нераспоређени добитак Retained earnings	173.739.456	164.101.512	105,9	40.527.239	35.272.691	114,9
IX Губитак Loss	163.403.494	165.968.489	98,5	26.111.010	27.903.149	93,6
Б. Дугорочна резервисања и обавезе Long-term provisions and liabilities	220.441.272	242.377.630	90,9	34.546.827	30.723.152	112,4
I Дугорочна резервисања Long-term provisions	7.188.074	6.901.169	104,2	1.785.634	1.384.754	128,9
II Дугорочне обавезе Long-term liabilities	213.253.198	235.476.461	90,6	32.761.193	29.338.398	111,7
В. Одложене пореске обавезе Deferred tax liabilities	5.663.424	5.605.444	101,0	1.638.154	1.348.631	121,5
Г. Краткорочне обавезе Short-term liabilities	303.291.469	286.996.261	105,7	71.237.191	66.181.953	107,6
I Краткорочне финансијске обавезе Short-term financial liabilities	107.949.852	103.080.200	104,7	20.305.727	19.135.151	106,1
II Примљени аванси, депозити и кауције Prepayments, deposits and guarantees	22.363.683	21.854.717	102,3	7.327.253	6.267.717	116,9
III Обавезе из пословања Operating liabilities	82.278.045	79.051.195	104,1	24.609.973	23.154.167	106,3
IV Остале краткорочне обавезе Other short-term liabilities	42.738.481	37.948.330	112,6	10.890.599	10.814.274	100,7
V Обавезе по осн. пореза на додату вредност Liabilities for value added tax	3.806.544	3.260.405	116,8	1.930.773	1.837.739	105,1
VI Обавезе за остале порезе, доприносе и друге дажбине Liabilities for other taxes, contributions and other duties	3.372.104	2.922.954	115,4	2.495.380	2.309.522	108,0
VII Пасивна временска разграничења Deferred expenses	40.782.760	38.878.460	104,9	3.677.486	2.663.383	138,1
Д. Губитак изнад висине капитала Loss above equity	90.203.061	91.372.226	98,7	16.332.034	17.913.820	91,2
Ђ. Укупна пасива Total equity and liabilities	775.264.112	766.242.046	101,2	153.406.051	136.552.230	112,3
Е. Ванбилансна пасива Off-balance sheet liabilities	504.913.119	213.922.267	236,0	15.054.160	12.003.567	125,4

БИЛАНС УСПЕХА / PROFIT AND LOSS ACCOUNT

износи у 000 динара / amounts in 000 RSD

Опис / Description	М – Стручне, научне, ... делатности / M – Professional, scientific, ... act.			N – Админист. и помоћ. услуж. дел. / N – Admin. and support service act.		
	Година / Year		Инд. / Ind.	Година / Year		Инд. / Ind.
	2018	2017		2018	2017	
Укупни приходи Total income	364.023.866	338.911.860	107,4	170.610.800	153.007.419	111,5
Укупни расходи Total expenses	335.489.363	318.056.073	105,5	161.537.917	142.503.050	113,4
A. Пословни приходи Operating income	346.505.282	313.506.348	110,5	164.465.281	142.661.184	115,3
I Приходи од продаје робе Income from goods sold	60.839.465	56.804.927	107,1	14.824.340	15.968.218	92,8
II Приходи од продаје производа и услуга Income from products sold and services provided	265.636.886	239.343.808	111,0	134.705.472	113.477.526	118,7
III Приходи од премија, субвенција, дотација, донација и сл. Income from premiums, subsidies, grants, donations etc	12.608.868	10.733.510	117,5	1.633.949	1.555.298	105,1
IV Други пословни приходи Other operating income	7.420.063	6.624.103	112,0	13.301.520	11.660.142	114,1
B. Пословни расходи Operating expenses	320.280.953	293.006.761	109,3	154.897.961	135.124.142	114,6
I Набавна вредност продате робе Cost of goods sold	50.779.435	48.661.588	104,4	12.631.820	13.983.671	90,3
II Приходи од активирања учинака и робе Revenue from undertaking for own purposes	287.820	949.088	30,3	134.767	173.779	77,6
III Повећање вредности залиха Increase in value of inventories	4.140.017	5.523.258	75,0	234.511	211.440	110,9
IV Смањење вредности залиха Decrease in value of inventories	3.137.751	2.329.973	134,7	159.712	120.967	132,0
V Трошкови материјала Raw material costs	28.507.098	25.726.876	110,8	9.298.896	8.022.870	115,9
VI Трошкови горива и енергије Fuel and energy costs	5.760.691	5.372.917	107,2	3.724.183	3.303.731	112,7
VII Трошкови зарада, накнада зарада и остали лични расходи Salaries, wages and other personal indemnities	93.532.075	83.661.596	111,8	72.374.413	62.427.909	115,9
VIII Трошкови производних услуга Production services costs	95.590.870	91.259.961	104,7	30.391.957	24.388.429	124,6
IX Трошкови амортизације Depreciation costs	7.639.945	6.951.825	109,9	9.581.996	8.341.242	114,9
X Трошкови дугорочних резервисања Long-term provision costs	1.218.004	1.089.702	111,8	577.309	336.768	171,4
XI Нематеријални трошкови Intangible costs	38.542.921	34.424.669	112,0	16.526.953	14.583.774	113,3
B. Пословни добитак Operating profit	33.503.843	27.797.621	120,5	11.803.331	10.021.904	117,8
Г. Пословни губитак Operating loss	7.279.514	7.298.034	99,7	2.236.011	2.484.862	90,0
Д. Финансијски приходи Financial income	7.080.950	16.098.161	44,0	1.544.090	5.338.633	28,9
I Финансијски приходи од повезаних лица и остали фин. приходи Financial income from associated companies and other financial income	4.052.077	6.159.304	65,8	565.139	3.342.160	16,9
II Приходи од камата (од трећих лица) Income from interest (from third parties)	1.346.935	1.084.067	124,2	352.298	538.167	65,5
III Позитивне курсне разлике Positive effects on exchange rate	1.681.938	8.854.790	19,0	626.653	1.458.306	43,0

БИЛАНС УСПЕХА / PROFIT AND LOSS ACCOUNT

(НАСТАВАК) / (CONTINUED)

износи у 000 динара / amounts in 000 RSD

Опис / Description	М – Стручне, научне, ... делатности / M – Professional, scientific, ... act.			N – Админист. и помоћ. услуж. дел. / N – Admin. and support service act.		
	Година / Year		Инд. / Ind.	Година / Year		Инд. / Ind.
	2018	2017		2018	2017	
Ђ. Финансијски расходи Financial expenses	6.148.628	9.485.770	64,8	2.292.875	3.403.203	67,4
I Финансијски расходи из односа са повезаним лицима и остали фин. расходи <i>Financial expenses from associated companies and other fin. expenses</i>	1.689.695	2.626.480	64,3	774.959	1.155.788	67,1
II Расходи камата (према трећим лицима) <i>Interest expenses (to third parties)</i>	1.932.487	3.148.085	61,4	906.726	1.156.213	78,4
III Негативне курсне разлике <i>Negative effects on exchange rate</i>	2.526.446	3.711.205	68,1	611.190	1.091.202	56,0
Е. Добитак из финансирања Profit from financing	4.728.996	9.663.473	48,9	610.460	3.072.450	19,9
Ж. Губитак из финансирања Loss from financing	3.796.674	3.051.082	124,4	1.359.245	1.137.020	119,5
З. Приходи од усклађивања вредности остале имовине Income on value adjustment of other assets	1.063.978	1.389.628	76,6	977.590	292.725	334,0
И. Расходи од усклађивања вредности остале имовине Expenses on value adjustment of other assets	2.859.307	6.254.525	45,7	1.532.930	1.029.862	148,8
Ј. Остали приходи Other income	9.305.976	7.828.483	118,9	3.527.864	4.660.764	75,7
К. Остали расходи Other expenses	6.003.403	9.044.972	66,4	2.756.828	2.853.377	96,6
Л. Добитак из редовног пословања пре опорезивања Profit from regular business operations before tax	36.830.040	32.346.237	113,9	11.269.789	12.420.200	90,7
Љ. Губитак из редовног пословања пре опорезивања Loss from regular business operations before tax	8.166.145	11.315.645	72,2	2.235.558	1.877.478	119,1
М. Нето добитак пословања које се обуставља Net profit from discontinued operations	67.680	89.240	75,8	95.975	54.113	177,4
Н. Нето губитак пословања које се обуставља Net loss from discontinued operations	197.072	264.045	74,6	57.323	92.466	62,0
Њ. Добитак пре опорезивања Profit before tax	36.732.561	32.250.651	113,9	11.273.094	12.368.939	91,1
О. Губитак пре опорезивања Loss before tax	8.198.058	11.394.864	71,9	2.200.211	1.864.570	118,0
П. Порез на добитак Tax on profit	4.608.686	3.818.972	120,7	1.559.062	1.303.444	119,6
Р. Исплаћена лична примања послодавца Personal indemnities paid to employer	725.738	1.154.777	62,8	239.384	179.243	133,6
С. Нето добитак Net profit	31.387.119	27.412.266	114,5	9.467.110	10.873.581	87,1
Т. Нето губитак Net loss	8.187.040	11.530.228	71,0	2.192.673	1.851.899	118,4
Позитиван нето резултат <i>Positive net result</i>	23.200.079	15.882.038	146,1	7.274.437	9.021.682	80,6
Негативан нето резултат <i>Negative net result</i>	0	0	n/a	0	0	n/a

Опис / Description	О - Државна управа и одбрана; ... / O - Public admin. and defence; ...			Р - образовање / P - Education		
	Година / Year		Инд. / Ind.	Година / Year		Инд. / Ind.
	2018	2017		2018	2017	
Број привредних друштава Number of enterprises	17	19	89,5	1.215	1.152	105,5
Број запослених Number of employees	209	202	103,5	4.956	4.472	110,8

БИЛАНС СТАЊА / BALANCE SHEET

износи у 000 динара / amounts in 000 RSD

Опис / Description	О - Државна управа и одбрана; ... / O - Public admin. and defence; ...			Р - образовање / P - Education		
	Година / Year		Инд. / Ind.	Година / Year		Инд. / Ind.
	2018	2017		2018	2017	
АКТИВА ASSETS						
A. Уписани а неуплаћени капитал Subscribed capital unpaid	102	102	100,0	57.647	57.551	100,2
Б. Стална имовина Permanent assets	1.554.270	1.492.229	104,2	5.535.842	4.735.829	116,9
I Нематеријална имовина Intangible assets	4.501	1.770	254,3	121.571	138.396	87,8
II Некретнине, постројења и опрема Immovables, plants and equipment	1.535.032	1.475.453	104,0	4.876.687	4.170.366	116,9
III Биолошка средства Biological resources	0	0	n/a	15.128	13.327	113,5
IV Дугорочни финансијски пласмани Long-term financial investments	14.737	15.006	98,2	510.348	404.617	126,1
V Дугорочна потраживања Long-term receivables	0	0	n/a	12.108	9.123	132,7
В. Одложена пореска средства Deferred tax assets	7.671	5.581	137,4	1.664	556	299,3
Г. Обртна имовина Current assets	196.763	158.516	124,1	4.290.676	3.747.976	114,5
I Залихе Inventories	42.470	37.942	111,9	609.927	556.869	109,5
II Потраживања по основу продаје Receivables from sale	22.975	15.963	143,9	1.441.932	1.080.145	133,5
III Потраживања из специфичних послова Receivables from specific business operations	15.965	18.502	86,3	12.497	21.017	59,5
IV Друга потраживања Other receivables	9.218	8.785	104,9	436.871	430.514	101,5
V Финансијска средства која се вреднују по фер вредности кроз биланс успеха Financial assets at fair value through profit and loss account	0	0	n/a	3.570	1.559	229,0
VI Краткорочни финансијски пласмани Short-term financial investments	167	60	278,3	613.598	568.137	108,0
VII Готовински еквиваленти и готовина Cash and cash equivalents	81.969	64.307	127,5	1.008.101	904.446	111,5
VIII Порез на додату вредност Value added tax	18.107	7.980	226,9	51.436	92.330	55,7
IX Активна временска разграничења Accrued expenses	5.892	4.977	118,4	112.744	92.959	121,3
Д. Укупна актива = Пословна имовина Total assets = Operating assets	1.758.806	1.656.428	106,2	9.885.829	8.541.912	115,7
Ђ. Ванбилансна актива Off-balance sheet assets	4.020	0	n/a	32.051	198.160	16,2

БИЛАНС СТАЊА / BALANCE SHEET

(НАСТАВАК) / (CONTINUED)

износи у 000 динара / amounts in 000 RSD

Опис / Description	О - Државна управа и одбрана; ... / O - Public admin. and defence; ...			Р - Образовање / P - Education		
	Година / Year		Инд. / Ind.	Година / Year		Инд. / Ind.
	2018	2017		2018	2017	
ПАСИВА EQUITY AND LIABILITIES						
A. Капитал Equity	1.482.038	1.404.021	105,6	5.625.525	4.592.190	122,5
I Основни капитал Capital	1.396.381	1.348.053	103,6	985.922	979.015	100,7
II Уписани а неуплаћени капитал Subscribed capital unpaid	102	102	100,0	57.647	57.551	100,2
III Откупљене сопствене акције Treasury shares	0	0	n/a	19.544	20.052	97,5
IV Резерве Reserves	0	0	n/a	158.995	129.254	123,0
V Ревалоризационе резерве Revaluation reserves	0	0	n/a	186.943	205.182	91,1
VI Нереализовани добици по основу ХоВ Unrealized profits from securities	0	0	n/a	308	2.336	13,2
VII Нереализовани губици по основу ХоВ Unrealized losses from securities	0	0	n/a	17.072	12.313	138,7
VIII Нераспоређени добитак Retained earnings	91.595	71.299	128,5	4.905.852	3.710.241	132,2
IX Губитак Loss	6.661	168.485	4,0	1.474.696	1.344.060	109,7
Б. Дугорочна резервисања и обавезе Long-term provisions and liabilities	37.885	65.123	58,2	800.074	881.858	90,7
I Дугорочна резервисања Long-term provisions	2.225	1.707	130,3	4.851	6.004	80,8
II Дугорочне обавезе Long-term liabilities	35.660	63.416	56,2	795.223	875.854	90,8
В. Одложене пореске обавезе Deferred tax liabilities	2.728	2.748	99,3	20.803	20.274	102,6
Г. Краткорочне обавезе Short-term liabilities	236.776	337.588	70,1	4.280.597	3.932.626	108,8
I Краткорочне финансијске обавезе Short-term financial liabilities	2.423	17.655	13,7	1.677.711	1.508.813	111,2
II Примљени аванси, депозити и кауције Prepayments, deposits and guarantees	7.432	4.246	175,0	274.643	269.414	101,9
III Обавезе из пословања Operating liabilities	70.182	55.747	125,9	1.052.758	1.021.744	103,0
IV Остале краткорочне обавезе Other short-term liabilities	30.383	109.565	27,7	864.058	780.731	110,7
V Обавезе по осн. пореза на додату вредност Liabilities for value added tax	1.372	1.315	104,3	151.429	151.072	100,2
VI Обавезе за остале порезе, доприносе и друге дажбине Liabilities for other taxes, contributions and other duties	8.182	8.047	101,7	131.274	154.083	85,2
VII Пасивна временска разграничења Deferred expenses	116.802	141.013	82,8	128.724	46.769	275,2
Д. Губитак изнад висине капитала Loss above equity	621	153.052	0,4	841.170	885.036	95,0
Ђ. Укупна пасива Total equity and liabilities	1.758.806	1.656.428	106,2	9.885.829	8.541.912	115,7
Е. Ванбилансна пасива Off-balance sheet liabilities	4.020	0	n/a	32.051	198.160	16,2

БИЛАНС УСПЕХА / PROFIT AND LOSS ACCOUNT

износи у 000 динара / amounts in 000 RSD

Опис / Description	О – Државна управа и одбрана; ... / O – Public admin. and defence; ...			Р – Образовање / P – Education		
	Година / Year		Инд. / Ind.	Година / Year		Инд. / Ind.
	2018	2017		2018	2017	
Укупни приходи Total income	596.607	516.040	115,6	10.352.492	8.750.268	118,3
Укупни расходи Total expenses	567.094	510.348	111,1	8.791.017	7.371.469	119,3
A. Пословни приходи Operating income	594.677	504.575	117,9	10.038.478	8.470.650	118,5
I Приходи од продаје робе Income from goods sold	42.465	30.436	139,5	1.098.410	952.319	115,3
II Приходи од продаје производа и услуга Income from products sold and services provided	206.513	160.179	128,9	8.618.490	7.240.603	119,0
III Приходи од премија, субвенција, дотација, донација и сл. Income from premiums, subsidies, grants, donations etc	337.374	305.236	110,5	128.728	99.620	129,2
IV Други пословни приходи Other operating income	8.325	8.724	95,4	192.850	178.108	108,3
Б. Пословни расходи Operating expenses	561.168	502.627	111,6	8.519.518	7.074.847	120,4
I Набавна вредност продате робе Cost of goods sold	16.836	16.728	100,6	682.515	561.884	121,5
II Приходи од активирања учинака и робе Revenue from undertaking for own purposes	128	0	n/a	101.422	19.775	512,9
III Повећање вредности залиха Increase in value of inventories	0	0	n/a	15.406	40.259	38,3
IV Смањење вредности залиха Decrease in value of inventories	0	0	n/a	2.790	1.517	183,9
V Трошкови материјала Raw material costs	44.757	36.911	121,3	861.689	629.036	137,0
VI Трошкови горива и енергије Fuel and energy costs	40.053	35.648	112,4	856.197	629.866	135,9
VII Трошкови зарада, накнада зарада и остали лични расходи Salaries, wages and other personal indemnities	270.820	246.770	109,7	3.194.470	2.667.136	119,8
VIII Трошкови производних услуга Production services costs	48.001	44.748	107,3	1.511.928	1.447.578	104,4
IX Трошкови амортизације Depreciation costs	68.613	64.581	106,2	353.478	278.566	126,9
X Трошкови дугорочних резервисања Long-term provision costs	6.713	9.635	69,7	2.191	3.577	61,3
XI Нематеријални трошкови Intangible costs	65.503	47.606	137,6	1.171.088	915.721	127,9
В. Пословни добитак Operating profit	34.920	18.337	190,4	1.840.141	1.638.506	112,3
Г. Пословни губитак Operating loss	1.411	16.389	8,6	321.181	242.703	132,3
Д. Финансијски приходи Financial income	636	630	101,0	63.255	116.570	54,3
I Финансијски приходи од повезаних лица и остали фин. приходи Financial income from associated companies and other financial income	36	71	50,7	48.309	70.522	68,5
II Приходи од камата (од трећих лица) Income from interest (from third parties)	490	458	107,0	5.216	5.316	98,1
III Позитивне курсне разлике Positive effects on exchange rate	110	101	108,9	9.730	40.732	23,9

БИЛАНС УСПЕХА / PROFIT AND LOSS ACCOUNT

(НАСТАВАК) / (CONTINUED)

износи у 000 динара / amounts in 000 RSD

Опис / Description	О - Државна управа и одбрана; ... / O - Public admin. and defence; ...			Р - Образовање / P - Education		
	Година / Year		Инд. / Ind.	Година / Year		Инд. / Ind.
	2018	2017		2018	2017	
Ђ. Финансијски расходи Financial expenses	1.258	679	185,3	71.076	102.121	69,6
I Финансијски расходи из односа са повезаним лицима и остали фин. расходи Financial expenses from associated companies and other fin. expenses	792	18	n/a	7.599	8.269	91,9
II Расходи камата (према трећим лицима) Interest expenses (to third parties)	323	477	67,7	41.840	35.958	116,4
III Негативне курсне разлике Negative effects on exchange rate	143	184	77,7	21.637	57.894	37,4
Е. Добитак из финансирања Profit from financing	406	439	92,5	47.929	65.834	72,8
Ж. Губитак из финансирања Loss from financing	1.028	488	210,7	55.750	51.385	108,5
З. Приходи од усклађивања вредности остале имовине Income on value adjustment of other assets	25	0	n/a	110.007	12.693	866,7
И. Расходи од усклађивања вредности остале имовине Expenses on value adjustment of other assets	885	889	99,6	16.270	40.597	40,1
Ј. Остали приходи Other income	1.269	7.056	18,0	137.093	148.266	92,5
К. Остали расходи Other expenses	3.612	3.604	100,2	178.309	146.039	122,1
Л. Добитак из редовног пословања пре опорезивања Profit from regular business operations before tax	31.433	15.965	196,9	1.853.891	1.548.241	119,7
Љ. Губитак из редовног пословања пре опорезивања Loss from regular business operations before tax	1.749	11.503	15,2	290.231	163.666	177,3
М. Нето добитак пословања које се обуставља Net profit from discontinued operations	0	3.779	0,0	3.659	2.089	175,2
Н. Нето губитак пословања које се обуставља Net loss from discontinued operations	171	2.549	6,7	5.844	7.865	74,3
Њ. Добитак пре опорезивања Profit before tax	31.262	13.416	233,0	1.851.930	1.544.251	119,9
О. Губитак пре опорезивања Loss before tax	1.749	7.724	22,6	290.455	165.452	175,6
П. Порез на добитак Tax on profit	2.877	3	n/a	250.279	215.249	116,3
Р. Исплаћена лична примања послодавца Personal indemnities paid to employer	0	0	n/a	2.294	10.525	21,8
С. Нето добитак Net profit	28.385	13.326	213,0	1.600.029	1.321.607	121,1
Т. Нето губитак Net loss	1.749	7.637	22,9	291.127	168.582	172,7
Позитиван нето резултат Positive net result	26.636	5.689	468,2	1.308.902	1.153.025	113,5
Негативан нето резултат Negative net result	0	0	n/a	0	0	n/a

Опис / Description	Q – Здравствена и соц. заштита / Q – Human health and social work act.			R – Уметност; Забава и рекреација / R – Arts; Entertainment and recreation		
	Година / Year		Инд. / Ind.	Година / Year		Инд. / Ind.
	2018	2017		2018	2017	
Број привредних друштава Number of enterprises	127	118	107,6	740	755	98,0
Број запослених Number of employees	1.997	2.168	92,1	12.215	11.387	107,3

БИЛАНС СТАЊА / BALANCE SHEET

износи у 000 динара / amounts in 000 RSD

Опис / Description	Q – Здравствена и соц. заштита / Q – Human health and social work act.			R – Уметност; Забава и рекреација / R – Arts; Entertainment and recreation		
	Година / Year		Инд. / Ind.	Година / Year		Инд. / Ind.
	2018	2017		2018	2017	
АКТИВА ASSETS						
A. Уписани а неуплаћени капитал Subscribed capital unpaid	217	67	323,9	240.600	218.031	110,4
Б. Стална имовина Permanent assets	4.432.582	4.280.228	103,6	65.239.728	61.241.618	106,5
I Нематеријална имовина Intangible assets	49.268	57.801	85,2	1.594.625	1.618.234	98,5
II Некретнине, постројења и опрема Immovables, plants and equipment	4.360.733	4.200.918	103,8	45.791.433	41.403.547	110,6
III Биолошка средства Biological resources	171	189	90,5	16.724.148	16.732.696	99,9
IV Дугорочни финансијски пласмани Long-term financial investments	22.410	21.320	105,1	1.065.455	1.323.049	80,5
V Дугорочна потраживања Long-term receivables	0	0	n/a	64.067	164.092	39,0
В. Одложена пореска средства Deferred tax assets	35.071	48.478	72,3	916.263	1.026.327	89,3
Г. Обртна имовина Current assets	4.729.423	3.586.630	131,9	13.026.185	11.494.089	113,3
I Залихе Inventories	1.007.584	862.725	116,8	2.022.288	1.771.772	114,1
II Потраживања по основу продаје Receivables from sale	1.458.268	1.276.709	114,2	1.986.392	1.456.929	136,3
III Потраживања из специфичних послова Receivables from specific business operations	17.712	55.077	32,2	240.295	186.593	128,8
IV Друга потраживања Other receivables	252.415	161.007	156,8	816.944	625.279	130,7
V Финансијска средства која се вреднују по фер вредности кроз биланс успеха Financial assets at fair value through profit and loss account	0	599	0,0	5.984	5.988	99,9
VI Краткорочни финансијски пласмани Short-term financial investments	345.639	234.357	147,5	3.185.735	2.792.638	114,1
VII Готовински еквиваленти и готовина Cash and cash equivalents	1.495.851	835.519	179,0	4.166.341	4.072.780	102,3
VIII Порез на додату вредност Value added tax	66.419	85.036	78,1	232.848	183.869	126,6
IX Активна временска разграничења Accrued expenses	85.535	75.601	113,1	369.358	398.241	92,7
Д. Укупна актива = Пословна имовина Total assets = Operating assets	9.197.293	7.915.403	116,2	79.422.776	73.980.065	107,4
Ђ. Ванбилансна актива Off-balance sheet assets	116.563	226.814	51,4	891.604	895.206	99,6

БИЛАНС СТАЊА / BALANCE SHEET

(НАСТАВАК) / (CONTINUED)

износи у 000 динара / amounts in 000 RSD

Опис / Description	Q – Здравствена и соц. заштита / Q – Human health and social work act.			R – Уметност; Забава и рекреација / R – Arts; Entertainment and recreation		
	Година / Year		Инд. / Ind.	Година / Year		Инд. / Ind.
	2018	2017		2018	2017	
ПАСИВА EQUITY AND LIABILITIES						
A. Капитал Equity	3.187.633	2.708.506	117,7	48.386.884	46.544.934	104,0
I Основни капитал Capital	2.499.200	2.389.080	104,6	32.255.519	32.046.927	100,7
II Уписани а неуплаћени капитал Subscribed capital unpaid	217	67	323,9	240.600	218.031	110,4
III Откупљене сопствене акције Treasury shares	50.000	25.000	200,0	0	0	n/a
IV Резерве Reserves	144.355	116.832	123,6	2.302.520	1.717.785	134,0
V Ревалоризационе резерве Revaluation reserves	1.221.317	1.203.821	101,5	8.143.674	7.824.230	104,1
VI Нереализовани добици по основу ХоВ Unrealized profits from securities	0	0	n/a	1.348	2.675	50,4
VII Нереализовани губици по основу ХоВ Unrealized losses from securities	799	812	98,4	17.160	9.794	175,2
VIII Нераспоређени добитак Retained earnings	1.885.345	1.637.507	115,1	11.777.498	10.601.723	111,1
IX Губитак Loss	4.638.525	5.085.695	91,2	17.273.713	16.808.535	102,8
Б. Дугорочна резервисања и обавезе Long-term provisions and liabilities	1.016.075	1.302.609	78,0	12.116.443	12.268.252	98,8
I Дугорочна резервисања Long-term provisions	208.918	247.992	84,2	347.712	323.203	107,6
II Дугорочне обавезе Long-term liabilities	807.157	1.054.617	76,5	11.768.731	11.945.049	98,5
В. Одложене пореске обавезе Deferred tax liabilities	61.051	4.978	n/a	1.296.390	1.187.059	109,2
Г. Краткорочне обавезе Short-term liabilities	7.059.057	6.372.016	110,8	28.579.657	24.931.712	114,6
I Краткорочне финансијске обавезе Short-term financial liabilities	737.936	693.675	106,4	6.902.529	6.022.545	114,6
II Примљени аванси, депозити и кауције Prepayments, deposits and guarantees	1.158.627	764.375	151,6	484.696	446.589	108,5
III Обавезе из пословања Operating liabilities	2.141.927	1.924.863	111,3	5.030.543	4.569.718	110,1
IV Остале краткорочне обавезе Other short-term liabilities	2.547.587	2.497.586	102,0	4.607.053	3.054.841	150,8
V Обавезе по осн. пореза на додату вредност Liabilities for value added tax	268.865	261.673	102,7	263.986	131.502	200,7
VI Обавезе за остале порезе, доприносе и друге дажбине Liabilities for other taxes, contributions and other duties	142.899	141.203	101,2	1.694.018	1.582.784	107,0
VII Пасивна временска разграничења Deferred expenses	61.216	88.641	69,1	9.596.832	9.123.733	105,2
Д. Губитак изнад висине капитала Loss above equity	2.126.523	2.472.706	86,0	10.956.598	10.951.892	100,0
Ђ. Укупна пасива Total equity and liabilities	9.197.293	7.915.403	116,2	79.422.776	73.980.065	107,4
Е. Ванбилансна пасива Off-balance sheet liabilities	116.563	226.814	51,4	891.604	895.206	99,6

БИЛАНС УСПЕХА / PROFIT AND LOSS ACCOUNT

износи у 000 динара / amounts in 000 RSD

Опис / Description	Q – Здравствена и соц. заштита / Q – Human health and social work act.			R – Уметност; Забава и рекреација / R – Arts; Entertainment and recreation		
	Година / Year		Инд. / Ind.	Година / Year		Инд. / Ind.
	2018	2017		2018	2017	
Укупни приходи Total income	9.554.691	6.932.800	137,8	50.583.229	44.945.144	112,5
Укупни расходи Total expenses	9.291.276	6.841.348	135,8	45.396.781	40.530.622	112,0
A. Пословни приходи Operating income	9.354.842	6.683.420	140,0	49.516.716	42.731.044	115,9
I Приходи од продаје робе Income from goods sold	3.014.148	1.979.045	152,3	1.717.817	1.665.539	103,1
II Приходи од продаје производа и услуга Income from products sold and services provided	5.598.078	4.042.493	138,5	40.470.659	35.151.190	115,1
III Приходи од премија, субвенција, дотација, донација и сл. Income from premiums, subsidies, grants, donations etc	702.431	643.596	109,1	2.069.314	1.793.593	115,4
IV Други пословни приходи Other operating income	40.185	18.286	219,8	5.258.926	4.120.722	127,6
Б. Пословни расходи Operating expenses	8.979.583	6.508.256	138,0	44.478.958	39.452.144	112,7
I Набавна вредност продате робе Cost of goods sold	3.954.696	2.010.498	196,7	968.195	794.421	121,9
II Приходи од активирања учинака и робе Revenue from undertaking for own purposes	886	26.726	3,3	50.833	55.054	92,3
III Повећање вредности залиха Increase in value of inventories	18.910	106.432	17,8	13.996	28.059	49,9
IV Смањење вредности залиха Decrease in value of inventories	57.082	138.459	41,2	6.135	17.772	34,5
V Трошкови материјала Raw material costs	2.129.848	1.971.403	108,0	1.814.487	1.711.861	106,0
VI Трошкови горива и енергије Fuel and energy costs	121.949	108.727	112,2	1.639.324	1.523.999	107,6
VII Трошкови зарада, накнада зарада и остали лични расходи Salaries, wages and other personal indemnities	1.477.823	1.364.339	108,3	12.189.458	10.755.160	113,3
VIII Трошкови производних услуга Production services costs	842.266	708.015	119,0	8.316.743	6.516.624	127,6
IX Трошкови амортизације Depreciation costs	134.909	135.732	99,4	2.730.783	2.412.610	113,2
X Трошкови дугорочних резервисања Long-term provision costs	9.950	1.307	761,3	177.281	138.775	127,7
XI Нематеријални трошкови Intangible costs	270.856	202.934	133,5	16.701.381	15.664.035	106,6
В. Пословни добитак Operating profit	557.014	451.243	123,4	6.608.886	5.345.616	123,6
Г. Пословни губитак Operating loss	181.755	276.079	65,8	1.571.128	2.066.716	76,0
Д. Финансијски приходи Financial income	44.552	58.748	75,8	206.516	1.266.047	16,3
I Финансијски приходи од повезаних лица и остали фин. приходи Financial income from associated companies and other financial income	15.302	15.294	100,1	92.263	596.773	15,5
II Приходи од камата (од трећих лица) Income from interest (from third parties)	7.233	16.381	44,2	61.695	62.062	99,4
III Позитивне курсне разлике Positive effects on exchange rate	22.017	27.073	81,3	52.558	607.212	8,7

БИЛАНС УСПЕХА / PROFIT AND LOSS ACCOUNT

(НАСТАВАК) / (CONTINUED)

износи у 000 динара / amounts in 000 RSD

Опис / Description	Q – Здравствена и соц. заштита / Q – Human health and social work act.			R – Уметност; Забава и рекреација / R – Arts; Entertainment and recreation		
	Година / Year		Инд. /	Година / Year		Инд. /
	2018	2017	Ind.	2018	2017	Ind.
Ђ. Финансијски расходи Financial expenses	59.225	110.474	53,6	297.115	322.939	92,0
I Финансијски расходи из односа са повезаним лицима и остали фин. расходи Financial expenses from associated companies and other fin. expenses	17.883	8.945	199,9	28.906	45.284	63,8
II Расходи камата (према трећим лицима) Interest expenses (to third parties)	33.277	88.998	37,4	225.189	143.766	156,6
III Негативне курсне разлике Negative effects on exchange rate	8.065	12.531	64,4	43.020	133.889	32,1
Е. Добитак из финансирања Profit from financing	30.306	26.043	116,4	147.264	1.094.103	13,5
Ж. Губитак из финансирања Loss from financing	44.979	77.769	57,8	237.863	150.995	157,5
З. Приходи од усклађивања вредности остале имовине Income on value adjustment of other assets	4.004	4.804	83,3	36.574	66.353	55,1
И. Расходи од усклађивања вредности остале имовине Expenses on value adjustment of other assets	37.659	30.576	123,2	104.359	219.724	47,5
Ј. Остали приходи Other income	151.086	185.533	81,4	810.993	872.511	92,9
К. Остали расходи Other expenses	212.898	190.407	111,8	503.813	520.296	96,8
Л. Добитак из редовног пословања пре опорезивања Profit from regular business operations before tax	436.460	443.930	98,3	6.509.532	5.841.606	111,4
Љ. Губитак из редовног пословања пре опорезивања Loss from regular business operations before tax	171.341	351.138	48,8	1.322.978	1.420.754	93,1
М. Нето добитак пословања које се обуставља Net profit from discontinued operations	207	295	70,2	12.430	9.189	135,3
Н. Нето губитак пословања које се обуставља Net loss from discontinued operations	1.911	1.635	116,9	12.536	15.519	80,8
Њ. Добитак пре опорезивања Profit before tax	436.504	443.181	98,5	6.508.950	5.836.205	111,5
О. Губитак пре опорезивања Loss before tax	173.089	351.729	49,2	1.322.502	1.421.683	93,0
П. Порез на добитак Tax on profit	25.635	-2.152	n/a	614.710	729.346	84,3
Р. Исплаћена лична примања послодавца Personal indemnities paid to employer	409	241	169,7	587.215	41.444	n/a
С. Нето добитак Net profit	409.810	416.845	98,3	5.366.340	5.050.972	106,2
Т. Нето губитак Net loss	172.439	323.482	53,3	1.381.817	1.407.240	98,2
Позитиван нето резултат Positive net result	237.371	93.363	254,2	3.984.523	3.643.732	109,4
Негативан нето резултат Negative net result	0	0	n/a	0	0	n/a

Опис / Description	S – Остале услужне дел. / S – Other service activities			T – Делатност домаћинства... / T – Households producing...			U – Дел. екстериториј. орг. / U – Act. of extraterritorial org.		
	Година / Year		Инд. / Ind.	Година / Year		Инд. / Ind.	Година / Year		Инд. / Ind.
	2018	2017		2018	2017		2018	2017	
Број привредних друштава Number of enterprises	1.087	1.134	95,9	2	2	100,0	0	0	n/a
Број запослених Number of employees	4.629	4.930	93,9	0	0	n/a	0	0	n/a

БИЛАНС СТАЊА / BALANCE SHEET

износи у 000 динара / amounts in 000 RSD

Опис / Description	S – Остале услужне дел. / S – Other service activities			T – Делатност домаћинства... / T – Households producing...			U – Дел. екстериториј. орг. / U – Act. of extraterritorial org.		
	Година / Year		Инд. / Ind.	Година / Year		Инд. / Ind.	Година / Year		Инд. / Ind.
	2018	2017		2018	2017		2018	2017	
АКТИВА ASSETS									
A. Уписани а неуплаћени капитал Subscribed capital unpaid	3.380	3.340	101,2	0	0	n/a	0	0	n/a
Б. Стална имовина Permanent assets	8.320.953	7.809.846	106,5	0	0	n/a	0	0	n/a
I Нематеријална имовина Intangible assets	58.015	74.604	77,8	0	0	n/a	0	0	n/a
II Некретнине, постројења и опрема Immovables, plants and equipment	7.193.272	7.062.561	101,9	0	0	n/a	0	0	n/a
III Биолошка средства Biological resources	10.852	1.072	n/a	0	0	n/a	0	0	n/a
IV Дугорочни финансијски пласмани Long-term financial investments	1.053.405	668.584	157,6	0	0	n/a	0	0	n/a
V Дугорочна потраживања Long-term receivables	5.409	3.025	178,8	0	0	n/a	0	0	n/a
Б. Одложена пореска средства Deferred tax assets	40.922	36.102	113,4	0	0	n/a	0	0	n/a
Г. Обртна имовина Current assets	7.551.484	7.178.303	105,2	17	19	89,5	0	0	n/a
I Залихе Inventories	2.393.373	2.268.212	105,5	12	12	100,0	0	0	n/a
II Потраживања по основу продаје Receivables from sale	2.697.339	2.649.950	101,8	0	0	n/a	0	0	n/a
III Потраживања из специфичних послова Receivables from specific business operations	31.690	20.355	155,7	0	0	n/a	0	0	n/a
IV Друга потраживања Other receivables	385.904	350.451	110,1	5	5	100,0	0	0	n/a
V Финансијска средства која се вреднују по фер вредности кроз биланс успеха Financial assets at fair value through profit and loss account	395	929	42,5	0	0	n/a	0	0	n/a
VI Краткорочни финансијски пласмани Short-term financial investments	413.409	378.223	109,3	0	0	n/a	0	0	n/a
VII Готовински еквиваленти и готовина Cash and cash equivalents	1.408.581	1.282.132	109,9	0	2	0,0	0	0	n/a
VIII Порез на додату вредност Value added tax	111.446	106.594	104,6	0	0	n/a	0	0	n/a
IX Активна временска разграничења Accrued expenses	109.347	121.457	90,0	0	0	n/a	0	0	n/a
Д. Укупна актива = Пословна имовина Total assets = Operating assets	15.916.739	15.027.591	105,9	17	19	89,5	0	0	n/a
Ђ. Ванбилансна актива Off-balance sheet assets	7.555.590	7.650.718	98,8	0	0	n/a	0	0	n/a

БИЛАНС СТАЊА / BALANCE SHEET

(НАСТАВАК) / (CONTINUED)

износи у 000 динара / amounts in 000 RSD

Опис / Description	S – Остале услужне дел. / S – Other service activities			T – Делатност домаћинства... / T – Households producing...			U – Дел. екстериториј. орг. / U – Act. of extraterritorial org.		
	Година / Year		Инд.	Година / Year		Инд.	Година / Year		Инд.
	2018	2017	Инд.	2018	2017	Инд.	2018	2017	Инд.
ПАСИВА EQUITY AND LIABILITIES									
A. Капитал Equity	6.075.719	5.916.605	102,7	12	12	100,0	0	0	n/a
I Основни капитал Capital	2.876.206	2.967.899	96,9	20	20	100,0	0	0	n/a
II Уписани а неуплаћени капитал Subscribed capital unpaid	3.380	3.340	101,2	0	0	n/a	0	0	n/a
III Откупљене сопствене акције Treasury shares	10.327	2.327	443,8	0	0	n/a	0	0	n/a
IV Резерве Reserves	213.350	205.711	103,7	0	0	n/a	0	0	n/a
V Ревалоризационе резерве Revaluation reserves	580.630	583.935	99,4	0	0	n/a	0	0	n/a
VI Нереализовани добици по основу ХоВ Unrealized profits from securities	10.774	1.287	837,1	0	0	n/a	0	0	n/a
VII Нереализовани губици по основу ХоВ Unrealized losses from securities	349	28.818	1,2	0	0	n/a	0	0	n/a
VIII Нераспоређени добитак Retained earnings	4.329.001	4.110.087	105,3	0	0	n/a	0	0	n/a
IX Губитак Loss	3.789.972	3.564.916	106,3	599	232	258,2	0	0	n/a
Б. Дугорочна резервисања и обавезе Long-term provisions and liabilities	3.112.077	2.923.442	106,5	0	0	n/a	0	0	n/a
I Дугорочна резервисања Long-term provisions	480.519	475.707	101,0	0	0	n/a	0	0	n/a
II Дугорочне обавезе Long-term liabilities	2.631.558	2.447.735	107,5	0	0	n/a	0	0	n/a
В. Одложене пореске обавезе Deferred tax liabilities	29.822	26.490	112,6	0	0	n/a	0	0	n/a
Г. Краткорочне обавезе Short-term liabilities	8.562.147	7.801.461	109,8	596	231	258,0	0	0	n/a
I Краткорочне финансијске обавезе Short-term financial liabilities	1.628.694	1.424.097	114,4	577	171	337,4	0	0	n/a
II Примљени аванси, депозити и кауције Prepayments, deposits and guarantees	360.637	400.825	90,0	0	0	n/a	0	0	n/a
III Обавезе из пословања Operating liabilities	3.497.301	2.953.917	118,4	0	0	n/a	0	0	n/a
IV Остале краткорочне обавезе Other short-term liabilities	1.233.444	1.136.670	108,5	19	60	31,7	0	0	n/a
V Обавезе по осн. пореза на додату вредност Liabilities for value added tax	142.250	138.866	102,4	0	0	n/a	0	0	n/a
VI Обавезе за остале порезе, доприносе и друге дажбине Liabilities for other taxes, contributions and other duties	97.569	98.268	99,3	0	0	n/a	0	0	n/a
VII Пасивна временска разграничења Deferred expenses	1.602.252	1.648.818	97,2	0	0	n/a	0	0	n/a
Д. Губитак изнад висине капитала Loss above equity	1.863.026	1.640.407	113,6	591	224	263,8	0	0	n/a
Ђ. Укупна пасива Total equity and liabilities	15.916.739	15.027.591	105,9	17	19	89,5	0	0	n/a
Е. Ванбилансна пасива Off-balance sheet liabilities	7.555.590	7.650.718	98,8	0	0	n/a	0	0	n/a

БИЛАНС УСПЕХА / PROFIT AND LOSS ACCOUNT

износи у 000 динара / amounts in 000 RSD

Опис / Description	S – Остале услужне дел. / S – Other service activities			T – Делатност домаћинстава... / T – Households producing...			U – Дел. екстериториј. орг. / U – Act. of extraterritorial org.		
	Година / Year		Инд. /	Година / Year		Инд. /	Година / Year		Инд. /
	2018	2017	Ind.	2018	2017	Ind.	2018	2017	Ind.
Укупни приходи Total income	15.630.687	14.911.144	104,8	0	0	n/a	0	0	n/a
Укупни расходи Total expenses	15.055.270	14.536.769	103,6	2	229	0,9	0	0	n/a
A. Пословни приходи Operating income	15.160.267	14.462.603	104,8	0	0	n/a	0	0	n/a
I Приходи од продаје робе Income from goods sold	5.396.080	4.802.452	112,4	0	0	n/a	0	0	n/a
II Приходи од продаје производа и услуга Income from products sold and services provided	9.355.379	9.166.128	102,1	0	0	n/a	0	0	n/a
III Приходи од премија, субвенција, дотација, донација и сл. Income from premiums, subsidies, grants, donations etc	146.351	231.814	63,1	0	0	n/a	0	0	n/a
IV Други пословни приходи Other operating income	262.457	262.209	100,1	0	0	n/a	0	0	n/a
B. Пословни расходи Operating expenses	14.624.463	14.072.653	103,9	2	229	0,9	0	0	n/a
I Набавна вредност продате робе Cost of goods sold	3.821.522	3.632.354	105,2	0	0	n/a	0	0	n/a
II Приходи од активирања учинака и робе Revenue from undertaking for own purposes	86.837	59.127	146,9	0	0	n/a	0	0	n/a
III Повећање вредности залиха Increase in value of inventories	60.354	44.230	136,5	0	0	n/a	0	0	n/a
IV Смањење вредности залиха Decrease in value of inventories	10.405	39.353	26,4	0	0	n/a	0	0	n/a
V Трошкови материјала Raw material costs	2.255.161	2.119.092	106,4	0	0	n/a	0	0	n/a
VI Трошкови горива и енергије Fuel and energy costs	574.758	507.934	113,2	0	0	n/a	0	0	n/a
VII Трошкови зарада, накнада зарада и остали лични расходи Salaries, wages and other personal indemnities	4.030.881	3.977.599	101,3	0	226	0,0	0	0	n/a
VIII Трошкови производних услуга Production services costs	2.265.328	2.093.657	108,2	0	0	n/a	0	0	n/a
IX Трошкови амортизације Depreciation costs	541.551	508.108	106,6	0	0	n/a	0	0	n/a
X Трошкови дугорочних резервисања Long-term provision costs	202.833	95.974	211,3	0	0	n/a	0	0	n/a
XI Нематеријални трошкови Intangible costs	1.069.215	1.201.939	89,0	2	3	66,7	0	0	n/a
B. Пословни добитак Operating profit	999.969	915.106	109,3	0	0	n/a	0	0	n/a
Г. Пословни губитак Operating loss	464.165	525.156	88,4	2	229	0,9	0	0	n/a
Д. Финансијски приходи Financial income	76.352	151.265	50,5	0	0	n/a	0	0	n/a
I Финансијски приходи од повезаних лица и остали фин. приходи Financial income from associated companies and other financial income	39.539	55.730	70,9	0	0	n/a	0	0	n/a
II Приходи од камата (од трећих лица) Income from interest (from third parties)	8.287	10.006	82,8	0	0	n/a	0	0	n/a
III Позитивне курсне разлике Positive effects on exchange rate	28.526	85.529	33,4	0	0	n/a	0	0	n/a

БИЛАНС УСПЕХА / PROFIT AND LOSS ACCOUNT

(НАСТАВАК) / (CONTINUED)

износи у 000 динара / amounts in 000 RSD

Опис / Description	S – Остале услужне дел. / S – Other service activities			T – Делатност домаћинства... / T – Households producing...			U – Дел. екстериториј. орг. / U – Act. of extraterritorial org.		
	Година / Year		Инд.	Година / Year		Инд.	Година / Year		Инд.
	2018	2017	Инд.	2018	2017	Инд.	2018	2017	Инд.
Ђ. Финансијски расходи Financial expenses	121.485	172.216	70,5	0	0	n/a	0	0	n/a
I Финансијски расходи из односа са повезаним лицима и остали фин. расходи Financial expenses from associated companies and other fin. expenses	50.645	34.467	146,9	0	0	n/a	0	0	n/a
II Расходи камата (према трећим лицима) Interest expenses (to third parties)	51.025	58.349	87,4	0	0	n/a	0	0	n/a
III Негативне курсне разлике Negative effects on exchange rate	19.815	79.400	25,0	0	0	n/a	0	0	n/a
Е. Добитак из финансирања Profit from financing	46.755	70.154	66,6	0	0	n/a	0	0	n/a
Ж. Губитак из финансирања Loss from financing	91.888	91.105	100,9	0	0	n/a	0	0	n/a
З. Приходи од усклађивања вредности остале имовине Income on value adjustment of other assets	11.114	23.193	47,9	0	0	n/a	0	0	n/a
И. Расходи од усклађивања вредности остале имовине Expenses on value adjustment of other assets	91.359	58.854	155,2	0	0	n/a	0	0	n/a
Ј. Остали приходи Other income	380.206	270.905	140,3	0	0	n/a	0	0	n/a
К. Остали расходи Other expenses	211.200	221.490	95,4	0	0	n/a	0	0	n/a
Л. Добитак из редовног пословања пре опорезивања Profit from regular business operations before tax	930.601	827.435	112,5	0	0	n/a	0	0	n/a
Љ. Губитак из редовног пословања пре опорезивања Loss from regular business operations before tax	351.169	444.682	79,0	2	229	0,9	0	0	n/a
М. Нето добитак пословања које се обуставља Net profit from discontinued operations	2.748	3.178	86,5	0	0	n/a	0	0	n/a
Н. Нето губитак пословања које се обуставља Net loss from discontinued operations	6.763	11.556	58,5	0	0	n/a	0	0	n/a
Њ. Добитак пре опорезивања Profit before tax	926.682	819.451	113,1	0	0	n/a	0	0	n/a
О. Губитак пре опорезивања Loss before tax	351.265	445.076	78,9	2	229	0,9	0	0	n/a
П. Порез на добитак Tax on profit	135.065	94.489	142,9	0	0	n/a	0	0	n/a
Р. Исплаћена лична примања послодавца Personal indemnities paid to employer	125.283	14.763	848,6	0	0	n/a	0	0	n/a
С. Нето добитак Net profit	671.291	695.050	96,6	0	0	n/a	0	0	n/a
Т. Нето губитак Net loss	356.222	429.927	82,9	2	229	0,9	0	0	n/a
Позитиван нето резултат Positive net financial result	315.069	265.123	118,8	0	0	n/a	0	0	n/a
Негативан нето резултат Negative net financial result	0	0	n/a	2	229	0,9	0	0	n/a

ПРИВРЕДНА ДРУШТВА ПРЕМА ПРАВНОЈ ФОРМИ / ENTERPRISES BY LEGAL FORM

Опис / Description	Ортачка друштва / Partnerships			Командитна друштва / Limited partnerships		
	Година / Year		Инд. / Ind.	Година / Year		Инд. / Ind.
	2018	2017		2018	2017	
Број привредних друштава Number of enterprises	1.057	1.206	87,6	176	196	89,8
Број запослених Number of employees	2.813	3.424	82,2	1.397	858	162,8

БИЛАНС СТАЊА / BALANCE SHEET

износи у 000 динара / amounts in 000 RSD

Опис / Description	Ортачка друштва / Partnerships			Командитна друштва / Limited partnerships		
	Година / Year		Инд. / Ind.	Година / Year		Инд. / Ind.
	2018	2017		2018	2017	
АКТИВА ASSETS						
A. Уписани а неуплаћени капитал Subscribed capital unpaid	62.098	110.573	56,2	983	1.013	97,0
Б. Стална имовина Permanent assets	3.570.489	3.449.595	103,5	27.947.030	22.794.869	122,6
I Нематеријална имовина Intangible assets	34.477	30.266	113,9	4.446	2.257	197,0
II Некретнине, постројења и опрема Immovables, plants and equipment	3.162.767	3.298.756	95,9	27.264.802	22.125.737	123,2
III Биолошка средства Biological resources	10.021	7.691	130,3	646.329	643.585	100,4
IV Дугорочни финансијски пласмани Long-term financial investments	339.791	86.801	391,5	22.844	21.165	107,9
V Дугорочна потраживања Long-term receivables	23.433	26.081	89,8	8.609	2.125	405,1
B. Одложена пореска средства Deferred tax assets	8.379	8.359	100,2	1.746	2.224	78,5
Г. Обртна имовина Current assets	8.331.825	8.340.258	99,9	7.244.120	4.048.204	178,9
I Залихе Inventories	2.161.633	2.366.162	91,4	3.483.002	484.320	719,2
II Потраживања по основу продаје Receivables from sale	3.427.805	3.310.483	103,5	854.111	625.224	136,6
III Потраживања из специфичних послова Receivables from specific business operations	64.141	72.989	87,9	1.165	1.259	92,5
IV Друга потраживања Other receivables	306.979	301.715	101,7	83.558	43.706	191,2
V Финансијска средства која се вреднују по фер вредности кроз биланс успеха Financial assets at fair value through profit and loss account	28	543	5,2	425	500	85,0
VI Краткорочни финансијски пласмани Short-term financial investments	278.662	220.197	126,6	39.507	30.048	131,5
VII Готовински еквиваленти и готовина Cash and cash equivalents	1.714.588	1.585.712	108,1	2.490.625	2.482.171	100,3
VIII Порез на додату вредност Value added tax	113.897	116.069	98,1	267.955	365.218	73,4
IX Активна временска разграничења Accrued expenses	264.092	366.388	72,1	23.772	15.758	150,9
Д. Укупна актива = Пословна имовина Total assets = Operating assets	11.972.791	11.908.785	100,5	35.193.879	26.846.310	131,1
Ђ. Ванбилансна актива Off-balance sheet assets	65.820	130.139	50,6	464	464	100,0

БИЛАНС СТАЊА / BALANCE SHEET
 (НАСТАВАК) / (CONTINUED)

износи у 000 динара / amounts in 000 RSD

Опис / Description	Ортачка друштва / Partnerships			Командитна друштва / Limited partnerships		
	Година / Year		Инд. / Ind.	Година / Year		Инд. / Ind.
	2018	2017		2018	2017	
ПАСИВА EQUITY AND LIABILITIES						
A. Капитал Equity	6.852.665	6.357.670	107,8	27.062.664	23.075.318	117,3
I Основни капитал Capital	973.510	821.045	118,6	35.058.509	26.771.550	131,0
II Уписани а неуплаћени капитал Subscribed capital unpaid	62.098	110.573	56,2	983	1.013	97,0
III Откупљене сопствене акције Treasury shares	0	0	n/a	0	0	n/a
IV Резерве Reserves	66.360	69.128	96,0	146.528	146.731	99,9
V Ревалоризационе резерве Revaluation reserves	76.825	66.142	116,2	610.171	610.244	100,0
VI Нереализовани добици по основу ХоВ Unrealized profits from securities	290	715	40,6	68	2	n/a
VII Нереализовани губици по основу ХоВ Unrealized losses from securities	24	0	n/a	0	0	n/a
VIII Нераспоређени добитак Retained earnings	5.961.863	5.683.369	104,9	1.304.647	1.215.139	107,4
IX Губитак Loss	704.986	1.064.718	66,2	10.103.307	5.711.802	176,9
Б. Дугорочна резервисања и обавезе Long-term provisions and liabilities	722.318	878.139	82,3	461.635	436.589	105,7
I Дугорочна резервисања Long-term provisions	26.652	36.659	72,7	13.709	17.734	77,3
II Дугорочне обавезе Long-term liabilities	695.666	841.480	82,7	447.926	418.855	106,9
В. Одложене пореске обавезе Deferred tax liabilities	5.139	6.721	76,5	44.827	26.398	169,8
Г. Краткорочне обавезе Short-term liabilities	4.809.398	5.337.671	90,1	7.669.818	3.350.446	228,9
I Краткорочне финансијске обавезе Short-term financial liabilities	1.051.218	1.164.874	90,2	170.940	131.090	130,4
II Примљени аванси, депозити и кауције Prepayments, deposits and guarantees	195.973	384.421	51,0	126.102	43.224	291,7
III Обавезе из пословања Operating liabilities	2.359.200	2.630.915	89,7	6.221.343	2.515.706	247,3
IV Остале краткорочне обавезе Other short-term liabilities	837.293	862.290	97,1	305.664	247.380	123,6
V Обавезе по осн. пореза на додату вредност Liabilities for value added tax	138.022	112.559	122,6	32.385	132.836	24,4
VI Обавезе за остале порезе, доприносе и друге дажбине Liabilities for other taxes, contributions and other duties	113.859	93.912	121,2	7.205	9.288	77,6
VII Пасивна временска разграничења Deferred expenses	113.833	88.700	128,3	806.179	270.922	297,6
Д. Губитак изнад висине капитала Loss above equity	416.729	671.416	62,1	45.065	42.441	106,2
Ђ. Укупна пасива Total equity and liabilities	11.972.791	11.908.785	100,5	35.193.879	26.846.310	131,1
Е. Ванбилансна пасива Off-balance sheet liabilities	65.820	130.139	50,6	464	464	100,0

БИЛАНС УСПЕХА / PROFIT AND LOSS ACCOUNT

износи у 000 динара / amounts in 000 RSD

Опис / Description	Ортачка друштва / Partnerships			Командитна друштва / Limited partnerships		
	Година / Year		Инд. / Ind.	Година / Year		Инд. / Ind.
	2018	2017		2018	2017	
Укупни приходи Total income	16.797.300	16.832.039	99,8	10.029.318	2.947.807	340,2
Укупни расходи Total expenses	14.920.916	15.168.593	98,4	15.117.500	6.039.818	250,3
A. Пословни приходи Operating income	16.419.821	16.400.615	100,1	9.724.522	2.802.352	347,0
I Приходи од продаје робе Income from goods sold	6.083.317	6.251.574	97,3	8.156.578	1.193.470	683,4
II Приходи од продаје производа и услуга Income from products sold and services provided	10.201.247	9.995.535	102,1	1.544.926	1.579.696	97,8
III Приходи од премија, субвенција, дотација, донација и сл. Income from premiums, subsidies, grants, donations etc	48.705	41.966	116,1	10.878	15.119	71,9
IV Други пословни приходи Other operating income	86.552	111.540	77,6	12.140	14.067	86,3
B. Пословни расходи Operating expenses	14.523.003	14.480.451	100,3	14.685.346	5.829.354	251,9
I Набавна вредност продате робе Cost of goods sold	4.974.854	5.122.882	97,1	6.795.947	992.720	684,6
II Приходи од активирања учинака и робе Revenue from undertaking for own purposes	44.389	4.603	964,3	9.667	12.442	77,7
III Повећање вредности залиха Increase in value of inventories	75.490	70.395	107,2	49.574	58.559	84,7
IV Смањење вредности залиха Decrease in value of inventories	24.849	27.615	90,0	57.497	74.991	76,7
V Трошкови материјала Raw material costs	1.931.572	2.122.080	91,0	993.685	628.869	158,0
VI Трошкови горива и енергије Fuel and energy costs	893.244	872.831	102,3	412.251	325.297	126,7
VII Трошкови зарада, накнада зарада и остали лични расходи Salaries, wages and other personal indemnities	2.503.050	2.637.844	94,9	2.924.327	2.320.104	126,0
VIII Трошкови производних услуга Production services costs	1.639.187	1.381.646	118,6	1.481.862	473.241	313,1
IX Трошкови амортизације Depreciation costs	256.576	295.583	86,8	884.404	355.974	248,4
X Трошкови дугорочних резервисања Long-term provision costs	3.369	4.516	74,6	2.473	2.043	121,0
XI Нематеријални трошкови Intangible costs	2.416.181	2.090.452	115,6	1.192.141	727.116	164,0
B. Пословни добитак Operating profit	2.088.966	2.094.607	99,7	138.932	229.997	60,4
Г. Пословни губитак Operating loss	192.148	174.443	110,1	5.099.756	3.256.999	156,6
Д. Финансијски приходи Financial income	71.572	94.595	75,7	30.565	47.896	63,8
I Финансијски приходи од повезаних лица и остали фин. приходи Financial income from associated companies and other financial income	17.729	9.221	192,3	1.960	1.111	176,4
II Приходи од камата (од трећих лица) Income from interest (from third parties)	2.087	9.302	22,4	4.214	3.579	117,7
III Позитивне курсне разлике Positive effects on exchange rate	51.756	76.072	68,0	24.391	43.206	56,5

БИЛАНС УСПЕХА / PROFIT AND LOSS ACCOUNT

(НАСТАВАК) / (CONTINUED)

износи у 000 динара / amounts in 000 RSD

Опис / Description	Ортачка друштва / Partnerships			Командитна друштва / Limited partnerships		
	Година / Year		Инд. / Ind.	Година / Year		Инд. / Ind.
	2018	2017		2018	2017	
Ђ. Финансијски расходи Financial expenses	82.246	170.129	48,3	128.551	122.447	105,0
I Финансијски расходи из односа са повезаним лицима и остали фин. расходи Financial expenses from associated companies and other fin. expenses	6.494	20.240	32,1	1.221	2.765	44,2
II Расходи камата (према трећим лицима) Interest expenses (to third parties)	36.257	40.290	90,0	8.052	10.441	77,1
III Негативне курсне разлике Negative effects on exchange rate	39.495	109.599	36,0	119.278	109.241	109,2
Е. Добитак из финансирања Profit from financing	43.808	39.437	111,1	1.095	1.285	85,2
Ж. Губитак из финансирања Loss from financing	54.482	114.971	47,4	99.081	75.836	130,7
З. Приходи од усклађивања вредности остале имовине Income on value adjustment of other assets	41.827	41.159	101,6	25.275	20.453	123,6
И. Расходи од усклађивања вредности остале имовине Expenses on value adjustment of other assets	169.454	190.816	88,8	6.069	41.544	14,6
Ј. Остали приходи Other income	262.187	294.827	88,9	248.700	76.869	323,5
К. Остали расходи Other expenses	135.424	319.451	42,4	297.529	46.464	640,3
Л. Добитак из редовног пословања пре опорезивања Profit from regular business operations before tax	1.990.370	1.850.435	107,6	137.605	177.675	77,4
Љ. Губитак из редовног пословања пре опорезивања Loss from regular business operations before tax	105.090	180.086	58,4	5.226.038	3.269.914	159,8
М. Нето добитак пословања које се обуставља Net profit from discontinued operations	1.893	843	224,6	256	237	108,0
Н. Нето губитак пословања које се обуставља Net loss from discontinued operations	10.789	7.746	139,3	5	9	55,6
Њ. Добитак пре опорезивања Profit before tax	1.981.204	1.842.981	107,5	137.856	177.903	77,5
О. Губитак пре опорезивања Loss before tax	104.820	179.535	58,4	5.226.038	3.269.914	159,8
П. Порез на добитак Tax on profit	293.466	274.710	106,8	40.627	53.947	75,3
Р. Исплаћена лична примања послодавца Personal indemnities paid to employer	53.470	94.481	56,6	0	285	0,0
С. Нето добитак Net profit	1.634.703	1.474.066	110,9	117.942	151.213	78,0
Т. Нето губитак Net loss	105.255	179.811	58,5	5.246.751	3.297.456	159,1
Позитиван нето резултат Positive net result	1.529.448	1.294.255	118,2	0	0	n/a
Негативан нето резултат Negative net result	0	0	n/a	5.128.809	3.146.243	163,0

Опис / Description	Друштва са ограниченом одговорношћу / Limited liability companies			Акционарска друштва / Joint-stock companies		
	Година / Year		Инд. / Ind.	Година / Year		Инд. / Ind.
	2018	2017		2018	2017	
Број привредних друштва Number of enterprises	98.323	98.326	100,0	1.261	1.306	96,6
Број запослених Number of employees	882.598	823.839	107,1	117.174	125.166	93,6

БИЛАНС СТАЊА / BALANCE SHEET

износи у 000 динара / amounts in 000 RSD

Опис / Description	Друштва са ограниченом одговорношћу / Limited liability companies			Акционарска друштва / Joint-stock companies		
	Година / Year		Инд. / Ind.	Година / Year		Инд. / Ind.
	2018	2017		2018	2017	
АКТИВА ASSETS						
A. Уписани а неуплаћени капитал Subscribed capital unpaid	19.017.628	18.612.368	102,2	2.383.519	2.478.645	96,2
Б. Стална имовина Permanent assets	4.834.188.590	4.421.325.530	109,3	1.685.515.794	1.698.604.605	99,2
I Нематеријална имовина Intangible assets	289.309.174	196.902.157	146,9	83.534.670	79.828.873	104,6
II Некретнине, постројења и опрема Immovables, plants and equipment	3.764.577.934	3.471.631.837	108,4	1.330.935.046	1.359.246.663	97,9
III Биолошка средства Biological resources	27.840.973	18.980.701	146,7	8.084.704	9.678.214	83,5
IV Дугорочни финансијски пласмани Long-term financial investments	697.195.608	684.096.572	101,9	256.004.308	240.647.669	106,4
V Дугорочна потраживања Long-term receivables	55.264.901	49.714.263	111,2	6.957.066	9.203.186	75,6
В. Одложена пореска средства Deferred tax assets	18.732.062	19.991.414	93,7	11.030.354	12.017.036	91,8
Г. Обртна имовина Current assets	4.729.020.594	4.359.004.410	108,5	806.866.931	756.218.058	106,7
I Залихе Inventories	1.586.293.703	1.454.907.880	109,0	239.089.867	229.481.452	104,2
II Потраживања по основу продаје Receivables from sale	1.567.428.710	1.483.298.223	105,7	200.591.051	210.763.397	95,2
III Потраживања из специфичних послова Receivables from specific business operations	62.371.694	76.384.524	81,7	9.353.724	9.377.781	99,7
IV Друга потраживања Other receivables	186.060.570	169.669.653	109,7	28.185.391	25.546.035	110,3
V Финансијска средства која се вреднују по фер вредности кроз биланс успеха Financial assets at fair value through profit and loss account	7.503.489	7.474.900	100,4	10.179.124	10.781.316	94,4
VI Краткорочни финансијски пласмани Short-term financial investments	311.507.563	310.037.284	100,5	108.704.253	118.129.526	92,0
VII Готовински еквиваленти и готовина Cash and cash equivalents	792.223.346	665.040.876	119,1	141.158.924	91.790.046	153,8
VIII Порез на додату вредност Value added tax	89.099.957	84.835.252	105,0	10.140.669	9.161.315	110,7
IX Активна временска разграничења Accrued expenses	126.531.562	107.355.818	117,9	59.463.928	51.187.190	116,2
Д. Укупна актива = Пословна имовина Total assets = Operating assets	9.600.958.874	8.818.933.722	108,9	2.505.796.598	2.469.318.344	101,5
Ђ. Ванбилансна актива Off-balance sheet assets	1.403.766.989	1.078.662.987	130,1	625.313.284	647.544.084	96,6

БИЛАНС СТАЊА / BALANCE SHEET
 (НАСТАВАК) / (CONTINUED)

Опис / Description	Друштва са ограниченом одговорношћу / Limited liability companies			Акционарска друштва / Joint-stock companies		
	Година / Year		Инд. / Ind.	Година / Year		Инд. / Ind.
	2018	2017		2018	2017	
ПАСИВА EQUITY AND LIABILITIES						
A. Капитал Equity	4.189.590.692	3.750.777.958	111,7	1.309.838.644	1.310.672.170	99,9
I Основни капитал Capital	2.287.454.370	2.146.893.501	106,5	1.141.323.098	1.181.849.040	96,6
II Уписани а неуплаћени капитал Subscribed capital unpaid	19.017.628	18.612.368	102,2	2.383.519	2.478.645	96,2
III Откупљене сопствене акције Treasury shares	19.132.775	16.480.809	116,1	20.858.406	20.552.125	101,5
IV Резерве Reserves	141.516.598	123.384.834	114,7	44.936.846	45.167.812	99,5
V Ревалоризационе резерве Revaluation reserves	402.376.365	407.920.962	98,6	282.556.725	313.268.641	90,2
VI Нереализовани добици по основу ХоВ Unrealized profits from securities	9.288.870	8.332.485	111,5	2.096.700	2.113.108	99,2
VII Нереализовани губици по основу ХоВ Unrealized losses from securities	17.127.853	17.491.585	97,9	4.289.941	2.688.784	159,5
VIII Нераспоређени добитак Retained earnings	2.473.517.608	2.132.536.292	116,0	518.106.648	456.969.417	113,4
IX Губитак Loss	1.950.256.918	1.960.316.274	99,5	1.092.570.667	1.146.396.101	95,3
Б. Дугорочна резервисања и обавезе Long-term provisions and liabilities	1.844.575.870	1.831.733.068	100,7	526.481.382	509.030.528	103,4
I Дугорочна резервисања Long-term provisions	76.114.246	60.609.979	125,6	57.761.006	59.921.399	96,4
II Дугорочне обавезе Long-term liabilities	1.768.461.624	1.771.123.089	99,8	468.720.376	449.109.129	104,4
В. Одложене пореске обавезе Deferred tax liabilities	58.035.789	56.725.898	102,3	36.895.858	35.985.603	102,5
Г. Краткорочне обавезе Short-term liabilities	4.351.693.322	4.087.082.982	106,5	1.068.734.836	1.092.092.560	97,9
I Краткорочне финансијске обавезе Short-term financial liabilities	1.362.228.801	1.236.893.885	110,1	325.640.802	343.458.209	94,8
II Примљени аванси, депозити и кауције Prepayments, deposits and guarantees	296.157.528	251.274.663	117,9	40.586.711	52.801.629	76,9
III Обавезе из пословања Operating liabilities	2.025.558.760	1.954.172.319	103,7	336.378.232	341.586.130	98,5
IV Остале краткорочне обавезе Other short-term liabilities	383.231.306	392.870.152	97,5	181.018.241	201.299.935	89,9
V Обавезе по осн. пореза на додату вредност Liabilities for value added tax	44.996.171	39.128.821	115,0	8.283.917	9.496.989	87,2
VI Обавезе за остале порезе, доприносе и друге дажбине Liabilities for other taxes, contributions and other duties	56.350.449	50.072.186	112,5	58.588.158	49.398.850	118,6
VII Пасивна временска разграничења Deferred expenses	183.170.307	162.670.956	112,6	118.238.775	94.050.818	125,7
Д. Губитак изнад висине капитала Loss above equity	842.936.799	907.386.184	92,9	436.154.122	478.462.517	91,2
Ђ. Укупна пасива Total equity and liabilities	9.600.958.874	8.818.933.722	108,9	2.505.796.598	2.469.318.344	101,5
Е. Ванбилансна пасива Off-balance sheet liabilities	1.403.766.989	1.078.662.987	130,1	625.313.284	647.544.084	96,6

БИЛАНС УСПЕХА / PROFIT AND LOSS ACCOUNT

износи у 000 динара / amounts in 000 RSD

Опис / Description	Друштва са ограниченом одговорношћу / Limited liability companies			Акционарска друштва / Joint-stock companies		
	Година / Year		Инд. / Ind.	Година / Year		Инд. / Ind.
	2018	2017		2018	2017	
Укупни приходи Total income	9.024.287.359	8.405.080.962	107,4	1.322.362.652	1.331.127.498	99,3
Укупни расходи Total expenses	8.533.925.960	8.076.240.273	105,7	1.226.761.443	1.224.329.650	100,2
A. Пословни приходи Operating income	8.622.287.312	8.046.057.394	107,2	1.250.017.110	1.171.198.959	106,7
I Приходи од продаје робе Income from goods sold	4.358.727.012	4.146.536.069	105,1	218.107.744	207.357.982	105,2
II Приходи од продаје производа и услуга Income from products sold and services provided	4.096.718.819	3.748.193.098	109,3	941.017.722	929.258.251	101,3
III Приходи од премија, субвенција, дотација, донација и сл. Income from premiums, subsidies, grants, donations etc	33.750.288	28.267.773	119,4	17.300.768	20.585.311	84,0
IV Други пословни приходи Other operating income	133.091.193	123.060.454	108,2	73.590.876	13.997.415	525,7
B. Пословни расходи Operating expenses	8.199.042.466	7.644.192.301	107,3	1.119.401.151	1.086.170.211	103,1
I Набавна вредност продате робе Cost of goods sold	3.717.709.018	3.572.748.916	104,1	190.266.843	183.991.331	103,4
II Приходи од активирања учинака и робе Revenue from undertaking for own purposes	35.081.443	33.509.900	104,7	15.059.970	9.410.602	160,0
III Повећање вредности залиха Increase in value of inventories	200.562.331	169.172.661	118,6	26.091.343	24.756.770	105,4
IV Смањење вредности залиха Decrease in value of inventories	159.965.639	124.984.981	128,0	16.588.506	16.953.773	97,8
V Трошкови материјала Raw material costs	1.613.364.942	1.532.362.948	105,3	451.268.335	418.464.103	107,8
VI Трошкови горива и енергије Fuel and energy costs	286.905.971	259.218.552	110,7	58.849.006	55.029.980	106,9
VII Трошкови зарада, накнада зарада и остали лични расходи Salaries, wages and other personal indemnities	945.049.948	831.699.071	113,6	167.762.889	163.169.335	102,8
VIII Трошкови производних услуга Production services costs	1.026.170.944	917.734.534	111,8	151.070.052	159.058.911	95,0
IX Трошкови амортизације Depreciation costs	242.760.692	224.586.780	108,1	73.005.659	68.580.982	106,5
X Трошкови дугорочних резервисања Long-term provision costs	30.757.520	16.664.393	184,6	3.134.940	6.155.926	50,9
XI Нематеријални трошкови Intangible costs	412.001.566	366.874.687	112,3	48.606.234	48.933.242	99,3
B. Пословни добитак Operating profit	546.011.271	508.730.231	107,3	152.206.453	104.541.687	145,6
Г. Пословни губитак Operating loss	122.766.425	106.865.138	114,9	21.590.494	19.512.939	110,6
Д. Финансијски приходи Financial income	81.617.151	180.243.131	45,3	24.912.234	63.703.857	39,1
I Финансијски приходи од повезаних лица и остали фин. приходи Financial income from associated companies and other financial income	39.433.535	61.010.848	64,6	10.441.212	19.156.890	54,5
II Приходи од камата (од трећих лица) Income from interest (from third parties)	11.837.310	12.001.653	98,6	3.884.653	4.647.375	83,6
III Позитивне курсне разлике Positive effects on exchange rate	30.346.306	107.230.630	28,3	10.586.369	39.899.592	26,5

БИЛАНС УСПЕХА / PROFIT AND LOSS ACCOUNT

(НАСТАВАК) / (CONTINUED)

износи у 000 динара / amounts in 000 RSD

Опис / Description	Друштва са ограниченом одговорношћу / Limited liability companies			Акционарска друштва / Joint-stock companies		
	Година / Year		Инд. / Ind.	Година / Year		Инд. / Ind.
	2018	2017		2018	2017	
Ђ. Финансијски расходи Financial expenses	118.528.272	171.195.367	69,2	43.785.259	59.719.795	73,3
I Финансијски расходи из односа са повезаним лицима и остали фин. расходи Financial expenses from associated companies and other fin. expenses	42.803.250	47.836.955	89,5	10.514.132	13.702.875	76,7
II Расходи камата (према трећим лицима) Interest expenses (to third parties)	44.953.321	58.515.166	76,8	21.841.328	28.763.699	75,9
III Негативне курсне разлике Negative effects on exchange rate	30.771.701	64.843.246	47,5	11.429.799	17.253.221	66,2
Е. Добитак из финансирања Profit from financing	36.592.604	66.024.065	55,4	6.135.789	23.454.584	26,2
Ж. Губитак из финансирања Loss from financing	73.503.725	56.976.301	129,0	25.008.814	19.470.522	128,4
З. Приходи од усклађивања вредности остале имовине Income on value adjustment of other assets	23.177.091	25.715.794	90,1	4.888.583	18.068.080	27,1
И. Расходи од усклађивања вредности остале имовине Expenses on value adjustment of other assets	49.982.508	72.939.869	68,5	12.237.949	35.215.343	34,8
Ј. Остали приходи Other income	295.680.624	151.898.046	194,7	42.152.849	77.901.237	54,1
К. Остали расходи Other expenses	163.679.295	183.511.013	89,2	50.264.543	39.312.187	127,9
Л. Добитак из редовног пословања пре опорезивања Profit from regular business operations before tax	638.395.088	516.522.287	123,6	159.004.259	165.579.706	96,0
Љ. Губитак из редовног пословања пре опорезивања Loss from regular business operations before tax	146.865.451	184.446.472	79,6	62.722.385	55.125.109	113,8
М. Нето добитак пословања које се обуставља Net profit from discontinued operations	1.525.181	1.166.597	130,7	391.876	255.365	153,5
Н. Нето губитак пословања које се обуставља Net loss from discontinued operations	2.693.419	4.401.723	61,2	1.072.541	3.912.114	27,4
Њ. Добитак пре опорезивања Profit before tax	637.902.208	515.341.020	123,8	158.913.270	164.511.676	96,6
О. Губитак пре опорезивања Loss before tax	147.540.809	186.500.331	79,1	63.312.061	57.713.828	109,7
П. Порез на добитак Tax on profit	64.971.655	59.699.238	108,8	21.954.910	14.672.180	149,6
Р. Исплаћена лична примања послодавца Personal indemnities paid to employer	6.082.251	5.797.656	104,9	25.609	91.297	28,1
С. Нето добитак Net profit	569.214.832	450.483.828	126,4	136.796.208	149.872.045	91,3
Т. Нето губитак Net loss	149.907.339	187.140.033	80,1	63.175.518	57.837.674	109,2
Позитиван нето резултат Positive net result	419.307.493	263.343.795	159,2	73.620.690	92.034.371	80,0
Негативан нето резултат Negative net result	0	0	n/a	0	0	n/a

Опис / Description	Друштвена предузећа / Socially owned enterprises			Јавна предузећа / Public enterprises		
	Година / Year		Инд. / Ind.	Година / Year		Инд. / Ind.
	2018	2017		2018	2017	
Број привредних друштава Number of enterprises	216	226	95,6	561	562	99,8
Број запослених Number of employees	402	405	99,3	117.507	118.097	99,5

БИЛАНС СТАЊА / BALANCE SHEET

износи у 000 динара / amounts in 000 RSD

Опис / Description	Друштвена предузећа / Socially owned enterprises			Јавна предузећа / Public enterprises		
	Година / Year		Инд. / Ind.	Година / Year		Инд. / Ind.
	2018	2017		2018	2017	
АКТИВА ASSETS						
A. Уписани а неуплаћени капитал Subscribed capital unpaid	0	0	n/a	22.464	22.108	101,6
Б. Стална имовина Permanent assets	37.941.506	37.492.006	101,2	2.219.310.440	2.221.447.135	99,9
I Нематеријална имовина Intangible assets	1.098.877	1.097.337	100,1	16.979.150	14.579.120	116,5
II Некретнине, постројења и опрема Immovables, plants and equipment	28.927.151	28.792.848	100,5	1.904.862.745	1.923.642.802	99,0
III Биолошка средства Biological resources	120.075	123.215	97,5	167.517.933	167.367.067	100,1
IV Дугорочни финансијски пласмани Long-term financial investments	7.795.354	7.478.557	104,2	127.185.216	113.913.322	111,7
V Дугорочна потраживања Long-term receivables	49	49	100,0	2.765.396	1.944.824	142,2
В. Одложена пореска средства Deferred tax assets	242	242	100,0	1.212.456	1.115.949	108,6
Г. Обртна имовина Current assets	56.648.885	56.642.540	100,0	294.751.793	299.491.777	98,4
I Залихе Inventories	7.944.761	7.981.537	99,5	67.721.739	68.996.121	98,2
II Потраживања по основу продаје Receivables from sale	6.507.076	6.588.702	98,8	106.533.849	104.070.849	102,4
III Потраживања из специфичних послова Receivables from specific business operations	5.060.314	5.058.354	100,0	7.974.888	7.786.306	102,4
IV Друга потраживања Other receivables	3.751.418	3.734.238	100,5	19.438.173	16.744.442	116,1
V Финансијска средства која се вреднују по фер вредности кроз биланс успеха Financial assets at fair value through profit and loss account	405.364	336.597	120,4	0	0	n/a
VI Краткорочни финансијски пласмани Short-term financial investments	24.772.231	24.170.624	102,5	19.668.467	21.680.440	90,7
VII Готовински еквиваленти и готовина Cash and cash equivalents	1.292.876	1.864.717	69,3	47.454.136	60.249.940	78,8
VIII Порез на додату вредност Value added tax	109.066	74.402	146,6	5.086.398	4.306.938	118,1
IX Активна временска разграничења Accrued expenses	6.805.779	6.833.369	99,6	20.874.143	15.656.741	133,3
Д. Укупна актива = Пословна имовина Total assets = Operating assets	94.590.633	94.134.788	100,5	2.515.297.153	2.522.076.969	99,7
Ђ. Ванбилансна актива Off-balance sheet assets	36.148.987	36.126.004	100,1	501.449.406	426.381.153	117,6

БИЛАНС СТАЊА / BALANCE SHEET

(НАСТАВАК) / (CONTINUED)

Опис / Description	Друштвена предузећа / Socially owned enterprises			Јавна предузећа / Public enterprises		
	Година / Year		Инд. / Ind.	Година / Year		Инд. / Ind.
	2018	2017		2018	2017	
ПАСИВА EQUITY AND LIABILITIES						
A. Капитал Equity	31.668.081	32.169.501	98,4	1.622.326.938	1.670.009.349	97,1
I Основни капитал Capital	27.890.041	28.276.890	98,6	932.885.762	937.948.629	99,5
II Уписани а неуплаћени капитал Subscribed capital unpaid	0	0	n/a	22.464	22.108	101,6
III Откупљене сопствене акције Treasury shares	337	337	100,0	0	0	n/a
IV Резерве Reserves	10.016.277	10.039.282	99,8	362.739.782	358.184.305	101,3
V Ревалоризационе резерве Revaluation reserves	14.677.325	14.561.195	100,8	635.283.481	650.706.209	97,6
VI Нереализовани добици по основу ХоВ Unrealized profits from securities	39.789	2.009	n/a	459.239	228.592	200,9
VII Нереализовани губици по основу ХоВ Unrealized losses from securities	6.000	5.214	115,1	888.470	622.083	142,8
VIII Нераспоређени добитак Retained earnings	6.414.044	5.602.614	114,5	69.529.207	86.010.736	80,8
IX Губитак Loss	73.059.811	72.248.124	101,1	457.698.519	459.177.306	99,7
Б. Дугорочна резервисања и обавезе Long-term provisions and liabilities	13.088.423	13.518.651	96,8	252.053.082	251.775.093	100,1
I Дугорочна резервисања Long-term provisions	1.004.906	4.368.447	23,0	31.694.792	27.194.276	116,5
II Дугорочне обавезе Long-term liabilities	12.083.517	9.150.204	132,1	220.358.290	224.580.817	98,1
В. Одложене пореске обавезе Deferred tax liabilities	713.105	708.439	100,7	95.005.308	98.502.918	96,4
Г. Краткорочне обавезе Short-term liabilities	94.817.777	93.679.383	101,2	625.905.817	598.497.768	104,6
I Краткорочне финансијске обавезе Short-term financial liabilities	14.462.455	14.543.793	99,4	266.117.472	250.633.812	106,2
II Примљени аванси, депозити и кауције Prepayments, deposits and guarantees	5.855.276	6.022.980	97,2	18.748.982	14.078.293	133,2
III Обавезе из пословања Operating liabilities	39.788.199	39.149.562	101,6	116.837.640	111.682.840	104,6
IV Остале краткорочне обавезе Other short-term liabilities	24.353.727	23.754.589	102,5	50.601.441	52.615.457	96,2
V Обавезе по осн. пореза на додату вредност Liabilities for value added tax	301.980	434.475	69,5	9.645.268	8.822.870	109,3
VI Обавезе за остале порезе, доприносе и друге дажбине Liabilities for other taxes, contributions and other duties	2.478.628	2.670.288	92,8	11.596.495	10.479.191	110,7
VII Пасивна временска разграничења Deferred expenses	7.577.512	7.103.696	106,7	152.358.519	150.185.305	101,4
Д. Губитак изнад висине капитала Loss above equity	45.696.753	45.941.186	99,5	79.993.992	96.708.159	82,7
Ђ. Укупна пасива Total equity and liabilities	94.590.633	94.134.788	100,5	2.515.297.153	2.522.076.969	99,7
Е. Ванбилансна пасива Off-balance sheet liabilities	36.148.987	36.126.004	100,1	501.449.406	426.381.153	117,6

БИЛАНС УСПЕХА / PROFIT AND LOSS ACCOUNT

износи у 000 динара / amounts in 000 RSD

Опис / Description	Друштвена предузећа / Socially owned enterprises			Јавна предузећа / Public enterprises		
	Година / Year		Инд. / Ind.	Година / Year		Инд. / Ind.
	2018	2017		2018	2017	
Укупни приходи Total income	5.550.977	5.713.232	97,2	691.457.578	684.967.973	100,9
Укупни расходи Total expenses	6.514.072	9.215.645	70,7	682.669.573	655.769.146	104,1
A. Пословни приходи Operating income	4.412.314	4.743.222	93,0	646.568.958	618.006.814	104,6
I Приходи од продаје робе Income from goods sold	54.032	166.450	32,5	103.790.097	103.700.445	100,1
II Приходи од продаје производа и услуга Income from products sold and services provided	3.754.523	4.079.314	92,0	462.829.369	441.582.136	104,8
III Приходи од премија, субвенција, дотација, донација и сл. Income from premiums, subsidies, grants, donations etc	31.537	25.471	123,8	40.015.471	35.061.463	114,1
IV Други пословни приходи Other operating income	572.222	471.987	121,2	39.934.021	37.662.770	106,0
B. Пословни расходи Operating expenses	4.610.217	3.648.517	126,4	619.239.364	583.233.592	106,2
I Набавна вредност продате робе Cost of goods sold	2.637.615	2.338.186	112,8	70.644.211	66.963.356	105,5
II Приходи од активирања учинака и робе Revenue from undertaking for own purposes	812.577	1.381.383	58,8	3.687.484	4.287.475	86,0
III Повећање вредности залиха Increase in value of inventories	5.456	385.003	1,4	2.224.844	2.512.399	88,6
IV Смањење вредности залиха Decrease in value of inventories	0	8.758	0,0	903.748	1.018.963	88,7
V Трошкови материјала Raw material costs	242.980	302.976	80,2	29.971.561	27.840.475	107,7
VI Трошкови горива и енергије Fuel and energy costs	162.654	148.169	109,8	154.613.773	150.013.544	103,1
VII Трошкови зарада, накнада зарада и остали лични расходи Salaries, wages and other personal indemnities	853.021	872.295	97,8	158.298.800	157.086.913	100,8
VIII Трошкови производних услуга Production services costs	466.793	602.763	77,4	88.459.657	69.879.097	126,6
IX Трошкови амортизације Depreciation costs	554.331	533.371	103,9	70.582.406	71.571.627	98,6
X Трошкови дугорочних резервисања Long-term provision costs	5.702	4.975	114,6	9.421.935	6.204.470	151,9
XI Нематеријални трошкови Intangible costs	505.154	603.410	83,7	42.255.601	39.455.021	107,1
B. Пословни добитак Operating profit	125.298	1.577.707	7,9	43.165.594	48.356.510	89,3
Г. Пословни губитак Operating loss	323.201	483.002	66,9	15.836.000	13.583.288	116,6
Д. Финансијски приходи Financial income	913.345	474.224	192,6	20.401.217	44.197.563	46,2
I Финансијски приходи од повезаних лица и остали фин. приходи Financial income from associated companies and other financial income	4.189	8.562	48,9	3.448.087	4.346.387	79,3
II Приходи од камата (од трећих лица) Income from interest (from third parties)	902.582	447.699	201,6	11.518.983	11.278.920	102,1
III Позитивне курсне разлике Positive effects on exchange rate	6.574	17.963	36,6	5.434.147	28.572.256	19,0

БИЛАНС УСПЕХА / PROFIT AND LOSS ACCOUNT

(НАСТАВАК) / (CONTINUED)

износи у 000 динара / amounts in 000 RSD

Опис / Description	Друштвена предузећа / Socially owned enterprises			Јавна предузећа / Public enterprises		
	Година / Year		Инд. /	Година / Year		Инд. /
	2018	2017	Ind.	2018	2017	Ind.
Ђ. Финансијски расходи Financial expenses	1.191.293	1.538.245	77,4	17.121.708	18.636.440	91,9
I Финансијски расходи из односа са повезаним лицима и остали фин. расходи Financial expenses from associated companies and other fin. expenses	3	14	21,4	1.567.030	1.693.668	92,5
II Расходи камата (према трећим лицима) Interest expenses (to third parties)	1.179.836	1.431.924	82,4	7.979.638	9.144.557	87,3
III Негативне курсне разлике Negative effects on exchange rate	11.454	106.307	10,8	7.575.040	7.798.215	97,1
Е. Добитак из финансирања Profit from financing	828.205	398.421	207,9	9.345.253	28.748.721	32,5
Ж. Губитак из финансирања Loss from financing	1.106.153	1.462.442	75,6	6.065.744	3.187.598	190,3
З. Приходи од усклађивања вредности остале имовине Income on value adjustment of other assets	6.561	12.182	53,9	10.732.117	9.654.407	111,2
И. Расходи од усклађивања вредности остале имовине Expenses on value adjustment of other assets	15.868	87.435	18,1	24.453.805	37.105.762	65,9
Ј. Остали приходи Other income	218.757	483.535	45,2	13.056.876	12.738.478	102,5
К. Остали расходи Other expenses	695.121	3.938.052	17,7	21.537.919	16.176.430	133,1
Л. Добитак из редовног пословања пре опорезивања Profit from regular business operations before tax	921.856	438.654	210,2	28.525.663	44.151.750	64,6
Љ. Губитак из редовног пословања пре опорезивања Loss from regular business operations before tax	1.883.378	3.937.740	47,8	20.119.291	14.706.712	136,8
М. Нето добитак пословања које се обуставља Net profit from discontinued operations	0	69	0,0	698.410	370.711	188,4
Н. Нето губитак пословања које се обуставља Net loss from discontinued operations	1.573	3.396	46,3	316.777	616.922	51,3
Њ. Добитак пре опорезивања Profit before tax	920.907	436.140	211,1	28.748.826	44.085.065	65,2
О. Губитак пре опорезивања Loss before tax	1.884.002	3.938.553	47,8	19.960.821	14.886.238	134,1
П. Порез на добитак Tax on profit	16.227	-22.397	n/a	3.721.289	3.477.655	107,0
Р. Исплаћена лична примања послодавца Personal indemnities paid to employer	0	0	n/a	4	0	n/a
С. Нето добитак Net profit	905.655	459.773	197,0	24.945.599	40.351.945	61,8
Т. Нето губитак Net loss	1.884.977	3.939.789	47,8	19.878.887	14.630.773	135,9
Позитиван нето резултат Positive net result	0	0	n/a	5.066.712	25.721.172	19,7
Негативан нето резултат Negative net result	979.322	3.480.016	28,1	0	0	n/a

Опис / Description	Задруге и задружни савези / Cooperatives and associations of cooperatives			Огранци страних пр. лица / Foreign business entities branches			Други субјекти / Other entities		
	Година / Year		Инд. /	Година / Year		Инд. /	Година / Year		Инд. /
	2018	2017	Ind.	2018	2017	Ind.	2018	2017	Ind.
Број привредних друштава Number of enterprises	1.889	1.883	100,3	406	388	104,6	106	123	86,2
Број запослених Number of employees	5.337	5.625	94,9	3.862	3.547	108,9	137	146	93,8

БИЛАНС СТАЊА / BALANCE SHEET

износи у 000 динара / amounts in 000 RSD

Опис / Description	Задруге и задружни савези / Cooperatives and associations of cooperatives			Огранци страних пр. лица / Foreign business entities branches			Други субјекти / Other entities		
	Година / Year		Инд. /	Година / Year		Инд. /	Година / Year		Инд. /
	2018	2017	Ind.	2018	2017	Ind.	2018	2017	Ind.
АКТИВА ASSETS									
A. Уписани а неуплаћени капитал Subscribed capital unpaid	49.988	51.172	97,7	25.174	125.261	20,1	91	91	100,0
Б. Стална имовина Permanent assets	32.820.598	32.203.310	101,9	19.971.341	17.507.419	114,1	339.713	354.741	95,8
I Нематеријална имовина Intangible assets	25.884	27.965	92,6	830.177	1.281.103	64,8	13	1.145	1,1
II Некретнине, постројења и опрема Immovables, plants and equipment	31.229.953	30.698.797	101,7	13.516.059	11.480.470	117,7	252.285	296.925	85,0
III Биолошка средства Biological resources	819.986	667.763	122,8	0	6.959	0,0	650	650	100,0
IV Дугорочни финансијски пласмани Long-term financial investments	656.049	676.114	97,0	4.825.952	4.396.097	109,8	86.765	56.021	154,9
V Дугорочна потраживања Long-term receivables	88.726	132.671	66,9	799.153	342.790	233,1	0	0	n/a
В. Одложена пореска средства Deferred tax assets	91.093	144.515	63,0	51.510	58.497	88,1	0	0	n/a
Г. Обртна имовина Current assets	41.680.617	40.351.578	103,3	89.076.206	68.639.825	129,8	16.887.999	17.018.730	99,2
I Залихе Inventories	15.447.334	15.485.994	99,8	13.246.799	10.910.708	121,4	262.091	273.195	95,9
II Потраживања по основу продаје Receivables from sale	16.842.583	15.529.669	108,5	23.784.410	18.078.714	131,6	630.679	601.823	104,8
III Потраживања из специфичних послова Receivables from specific business operations	1.046.421	1.051.848	99,5	6.514.753	4.911.729	132,6	143.541	202.280	71,0
IV Друга потраживања Other receivables	1.076.821	1.739.351	61,9	4.929.873	4.122.611	119,6	10.408.937	10.402.891	100,1
V Финансијска средства која се вреднују по фер вредности кроз биланс успеха Financial assets at fair value through profit and loss account	5.801	5.359	108,2	1.767	4.310	41,0	343	2	n/a
VI Краткорочни финансијски пласмани Short-term financial investments	2.045.872	1.809.585	113,1	2.485.556	2.019.086	123,1	3.213.732	3.414.063	94,1
VII Готовински еквиваленти и готовина Cash and cash equivalents	3.025.437	2.620.041	115,5	26.082.024	12.467.878	209,2	2.178.528	2.075.640	105,0
VIII Порез на додату вредност Value added tax	625.875	585.935	106,8	3.008.160	2.911.126	103,3	19.347	25.674	75,4
IX Активна временска разграничења Accrued expenses	1.564.473	1.523.796	102,7	9.022.864	13.213.663	68,3	30.801	23.162	133,0
Д. Укупна актива = Пословна имовина Total assets = Operating assets	74.642.296	72.750.575	102,6	109.124.231	86.331.002	126,4	17.227.803	17.373.562	99,2
Ђ. Ванбилансна актива Off-balance sheet assets	26.515.874	5.342.319	496,3	11.245.072	11.574.514	97,2	8.663	0	n/a

БИЛАНС СТАЊА / BALANCE SHEET

(НАСТАВАК) / (CONTINUED)

Опис / Description	Задруге и задружни савези / Cooperatives and associations of cooperatives			Огранци страних пр. лица / Foreign business entities branches			Други субјекти / Other entities		
	Година / Year		Инд. /	Година / Year		Инд. /	Година / Year		Инд. /
	2018	2017	Ind.	2018	2017	Ind.	2018	2017	Ind.
ПАСИВА EQUITY AND LIABILITIES									
A. Капитал Equity	33.811.402	32.755.075	103,2	18.654.835	11.633.562	160,4	4.381.011	4.532.942	96,6
I Основни капитал Capital	13.584.458	13.558.031	100,2	5.232	85.686	6,1	2.955.889	3.023.503	97,8
II Уписани а неуплаћени капитал Subscribed capital unpaid	49.988	51.172	97,7	25.174	125.261	20,1	91	91	100,0
III Откупљене сопствене акције Treasury shares	5	2.168	0,2	0	0	n/a	0	0	n/a
IV Резерве Reserves	2.315.997	2.482.660	93,3	393.831	159.729	246,6	6.850	20.775	33,0
V Ревалоризационе резерве Revaluation reserves	5.808.871	5.637.157	103,0	1.157	1.157	100,0	161.160	293.052	55,0
VI Нереализовани добици по основу ХоВ Unrealized profits from securities	16.108	55.504	29,0	543	425	127,8	115	0	n/a
VII Нереализовани губици по основу ХоВ Unrealized losses from securities	695	1.576	44,1	0	0	n/a	0	0	n/a
VIII Нераспоређени добитак Retained earnings	18.440.649	17.644.393	104,5	22.834.256	14.431.746	158,2	15.184.151	15.240.672	99,6
IX Губитак Loss	13.523.156	13.174.327	102,6	39.021.097	35.542.192	109,8	37.004.527	37.257.710	99,3
Б. Дугорочна резервисања и обавезе Long-term provisions and liabilities	10.951.746	10.736.775	102,0	35.823.195	27.383.002	130,8	939.787	953.845	98,5
I Дугорочна резервисања Long-term provisions	144.752	108.679	133,2	3.231.226	2.337.494	138,2	35.311	23.253	151,9
II Дугорочне обавезе Long-term liabilities	10.806.994	10.628.096	101,7	32.591.969	25.045.508	130,1	904.476	930.592	97,2
В. Одложене пореске обавезе Deferred tax liabilities	105.856	88.885	119,1	259.908	248.578	104,6	0	0	n/a
Г. Краткорочне обавезе Short-term liabilities	36.892.479	35.674.069	103,4	88.802.032	79.437.610	111,8	34.984.287	35.099.334	99,7
I Краткорочне финансијске обавезе Short-term financial liabilities	9.350.977	9.771.824	95,7	16.525.856	14.120.515	117,0	1.666.610	1.952.523	85,4
II Примљени аванси, депозити и кауције Prepayments, deposits and guarantees	1.857.720	1.847.178	100,6	12.897.257	13.871.862	93,0	80.135	63.334	126,5
III Обавезе из пословања Operating liabilities	19.999.413	18.938.648	105,6	43.814.755	38.315.193	114,4	22.180.883	22.162.903	100,1
IV Остале краткорочне обавезе Other short-term liabilities	3.175.718	3.275.702	96,9	5.069.917	5.657.888	89,6	1.129.673	1.221.325	92,5
V Обавезе по осн. пореза на додату вредност Liabilities for value added tax	373.752	302.809	123,4	1.382.504	477.013	289,8	40.675	45.090	90,2
VI Обавезе за остале порезе, доприносе и друге дажбине Liabilities for other taxes, contributions and other duties	736.542	609.428	120,9	819.982	604.408	135,7	91.674	86.392	106,1
VII Пасивна временска разграничења Deferred expenses	1.398.357	928.480	150,6	8.291.761	6.390.731	129,7	9.794.637	9.567.767	102,4
Д. Губитак изнад висине капитала Loss above equity	7.119.187	6.504.229	109,5	34.415.739	32.371.750	106,3	23.077.282	23.212.559	99,4
Ђ. Укупна пасива Total equity and liabilities	74.642.296	72.750.575	102,6	109.124.231	86.331.002	126,4	17.227.803	17.373.562	99,2
Е. Ванбилансна пасива Off-balance sheet liabilities	26.515.874	5.342.319	496,3	11.245.072	11.574.514	97,2	8.663	0	n/a

БИЛАНС УСПЕХА / PROFIT AND LOSS ACCOUNT

износи у 000 динара / amounts in 000 RSD

Опис / Description	Задруге и задружни савези / Cooperatives and associations of cooperatives			Огранци страних пр. лица / Foreign business entities branches			Други субјекти / Other entities		
	Година / Year		Инд. / Ind.	Година / Year		Инд. / Ind.	Година / Year		Инд. / Ind.
	2018	2017		2018	2017		2018	2017	
Укупни приходи Total income	71.245.642	67.348.429	105,8	128.094.747	110.487.940	115,9	1.035.694	1.789.664	57,9
Укупни расходи Total expenses	70.753.212	67.620.440	104,6	120.589.183	110.681.167	109,0	1.002.305	1.868.630	53,6
A. Пословни приходи Operating income	68.408.424	64.461.632	106,1	121.679.950	100.859.205	120,6	824.974	834.076	98,9
I Приходи од продаје робе Income from goods sold	46.039.306	42.959.131	107,2	7.325.613	5.566.233	131,6	37.379	101.332	36,9
II Приходи од продаје производа и услуга Income from products sold and services provided	19.871.268	18.924.151	105,0	112.904.151	94.069.214	120,0	661.308	617.600	107,1
III Приходи од премија, субвенција, дотација, донација и сл. Income from premiums, subsidies, grants, donations etc	551.093	349.348	157,7	370.598	275.844	134,4	81.473	84.002	97,0
IV Други пословни приходи Other operating income	1.946.757	2.229.002	87,3	1.079.588	947.914	113,9	44.814	31.142	143,9
B. Пословни расходи Operating expenses	67.531.155	64.910.612	104,0	116.866.977	103.580.514	112,8	874.513	870.285	100,5
I Набавна вредност продате робе Cost of goods sold	42.417.058	39.410.696	107,6	5.758.606	4.514.774	127,6	29.204	78.859	37,0
II Приходи од активирања учинака и робе Revenue from undertaking for own purposes	925.147	752.745	122,9	11.307	227.508	5,0	0	0	n/a
III Повећање вредности залиха Increase in value of inventories	879.039	1.020.662	86,1	1.183.121	224.171	527,8	2	786	0,3
IV Смањење вредности залиха Decrease in value of inventories	822.964	631.657	130,3	636.140	1.172.071	54,3	697	0	n/a
V Трошкови материјала Raw material costs	11.116.478	11.363.759	97,8	16.263.846	17.770.267	91,5	211.600	173.425	122,0
VI Трошкови горива и енергије Fuel and energy costs	1.431.559	1.402.905	102,0	3.450.295	2.485.040	138,8	18.923	19.803	95,6
VII Трошкови зарада, накнада зарада и остали лични расходи Salaries, wages and other personal indemnities	6.653.853	6.890.421	96,6	10.617.723	9.536.042	111,3	150.862	168.382	89,6
VIII Трошкови производних услуга Production services costs	3.938.043	3.933.979	100,1	71.543.028	57.831.515	123,7	120.131	116.198	103,4
IX Трошкови амортизације Depreciation costs	1.086.247	1.071.089	101,4	1.363.477	1.158.186	117,7	14.509	16.689	86,9
X Трошкови дугорочних резервисања Long-term provision costs	79.570	82.558	96,4	885.704	2.288.822	38,7	556	1.408	39,5
XI Нематеријални трошкови Intangible costs	1.789.569	1.896.955	94,3	7.542.586	7.275.476	103,7	328.033	296.307	110,7
G. Пословни добитак Operating profit	2.052.370	1.212.222	169,3	10.664.397	7.230.389	147,5	20.822	51.487	40,4
Г. Пословни губитак Operating loss	1.175.101	1.661.202	70,7	5.851.424	9.951.698	58,8	70.361	87.696	80,2
D. Финансијски приходи Financial income	370.701	661.026	56,1	2.437.038	4.255.333	57,3	118.638	109.403	108,4
I Финансијски приходи од повезаних лица и остали фин. приходи Financial income from associated companies and other financial income	70.188	140.823	49,8	529.302	1.608.347	32,9	889	1.548	57,4
II Приходи од камата (од трећих лица) Income from interest (from third parties)	150.855	90.134	167,4	31.560	25.969	121,5	97.448	102.084	95,5
III Позитивне курсне разлике Positive effects on exchange rate	149.658	430.069	34,8	1.876.176	2.621.017	71,6	20.301	5.771	351,8

БИЛАНС УСПЕХА / PROFIT AND LOSS ACCOUNT

(НАСТАВАК) / (CONTINUED)

износи у 000 динара / amounts in 000 RSD

Опис / Description	Задруге и задружни савези / Cooperatives and associations of cooperatives			Огранци страних пр. лица / Foreign business entities branches			Други субјекти / Other entities		
	Година / Year		Инд. /	Година / Year		Инд. /	Година / Year		Инд. /
	2018	2017	Ind.	2018	2017	Ind.	2018	2017	Ind.
Ђ. Финансијски расходи Financial expenses	565.043	876.816	64,4	1.835.192	2.811.175	65,3	20.026	117.295	17,1
I Финансијски расходи из односа са повезаним лицима и остали фин. расходи Financial expenses from associated companies and other fin. expenses	77.587	108.495	71,5	282.633	392.331	72,0	2.207	8.243	26,8
II Расходи камата (према трећим лицима) Interest expenses (to third parties)	449.301	649.357	69,2	127.269	146.500	86,9	4.825	2.756	175,1
III Негативне курсне разлике Negative effects on exchange rate	38.155	118.964	32,1	1.425.290	2.272.344	62,7	12.994	106.296	12,2
Е. Добитак из финансирања Profit from financing	216.876	332.276	65,3	1.090.637	1.886.170	57,8	107.065	64.432	166,2
Ж. Губитак из финансирања Loss from financing	411.218	548.066	75,0	488.791	442.012	110,6	8.453	72.324	11,7
З. Приходи од усклађивања вредности остале имовине Income on value adjustment of other assets	171.438	123.655	138,6	4.557	2.293.801	0,2	21.651	19.437	111,4
И. Расходи од усклађивања вредности остале имовине Expenses on value adjustment of other assets	414.575	248.202	167,0	97.442	2.031.356	4,8	24.330	796.481	3,1
Ј. Остали приходи Other income	2.289.461	2.061.058	111,1	3.955.940	3.042.300	130,0	70.049	579.079	12,1
К. Остали расходи Other expenses	2.221.371	1.572.496	141,3	1.682.303	2.076.323	81,0	82.473	81.731	100,9
Л. Добитак из редовног пословања пре опорезивања Profit from regular business operations before tax	1.821.302	1.502.666	121,2	12.048.044	7.703.117	156,4	69.246	32.297	214,4
Љ. Губитак из редовног пословања пре опорезивања Loss from regular business operations before tax	1.313.422	1.803.421	72,8	4.452.473	7.751.846	57,4	35.276	356.094	9,9
М. Нето добитак пословања које се обуставља Net profit from discontinued operations	5.618	41.058	13,7	17.262	37.301	46,3	382	247.669	0,2
Н. Нето губитак пословања које се обуставља Net loss from discontinued operations	21.068	12.314	171,1	107.269	181.799	59,0	963	2.838	33,9
Њ. Добитак пре опорезивања Profit before tax	1.816.369	1.515.476	119,9	12.008.645	7.556.459	158,9	69.590	31.336	222,1
О. Губитак пре опорезивања Loss before tax	1.323.939	1.787.487	74,1	4.503.081	7.749.686	58,1	36.201	110.302	32,8
П. Порез на добитак Tax on profit	262.552	116.379	225,6	1.456.676	1.229.361	118,5	7.806	2.057	379,5
Р. Исплаћена лична примања послодавца Personal indemnities paid to employer	6.746	1.031	654,3	0	0	n/a	0	0	n/a
С. Нето добитак Net profit	1.663.986	1.391.992	119,5	10.549.026	6.332.921	166,6	61.784	29.279	211,0
Т. Нето губитак Net loss	1.440.854	1.781.413	80,9	4.500.138	7.755.509	58,0	36.201	110.302	32,8
Позитиван нето резултат Positive net result	223.132	0	n/a	6.048.888	0	n/a	25.583	0	n/a
Негативан нето резултат Negative net result	0	389.421	0,0	0	1.422.588	0,0	0	81.023	0,0

ПРИВРЕДНА ДРУШТВА ПРЕМА ВЕЛИЧИНИ / ENTERPRISES BY SIZE CLASSES

Опис / Description	Велика привредна друштва / Large enterprises			Средња привредна друштва / Medium enterprises		
	Година / Year		Инд. / Ind.	Година / Year		Инд. / Ind.
	2018	2017		2018	2017	
Број привредних друштава Number of enterprises	361	321	112,5	1.391	1.294	107,5
Број запослених Number of employees	354.988	320.012	110,9	230.680	221.896	104,0

БИЛАНС СТАЊА / BALANCE SHEET

износи у 000 динара / amounts in 000 RSD

Опис / Description	Велика привредна друштва / Large enterprises			Средња привредна друштва / Medium enterprises		
	Година / Year		Инд. / Ind.	Година / Year		Инд. / Ind.
	2018	2017		2018	2017	
АКТИВА ASSETS						
A. Уписани а неуплаћени капитал Subscribed capital unpaid	131.144	69.933	187,5	1.754.693	1.621.037	108,2
Б. Стална имовина Permanent assets	4.659.029.946	4.564.659.034	102,1	1.523.807.407	1.349.020.411	113,0
I Нематеријална имовина Intangible assets	204.519.353	194.585.244	105,1	120.105.504	38.264.177	313,9
II Некретнине, постројења и опрема Immovables, plants and equipment	3.879.484.998	3.811.938.888	101,8	1.186.874.487	1.116.955.276	106,3
III Биолошка средства Biological resources	154.636.668	155.404.392	99,5	30.255.267	27.495.996	110,0
IV Дугорочни финансијски пласмани Long-term financial investments	410.066.110	392.706.649	104,4	158.570.206	150.142.558	105,6
V Дугорочна потраживања Long-term receivables	10.322.817	10.023.861	103,0	28.001.943	16.162.404	173,3
B. Одложена пореска средства Deferred tax assets	17.118.849	18.293.333	93,6	6.146.787	6.909.792	89,0
Г. Обртна имовина Current assets	1.920.923.765	1.752.342.072	109,6	1.163.302.445	1.058.090.392	109,9
I Залихе Inventories	629.232.135	551.755.957	114,0	392.952.533	368.392.665	106,7
II Потраживања по основу продаје Receivables from sale	640.590.865	640.392.009	100,0	383.940.947	347.275.056	110,6
III Потраживања из специфичних послова Receivables from specific business operations	20.783.212	29.817.050	69,7	21.899.447	20.083.768	109,0
IV Друга потраживања Other receivables	55.724.454	54.579.916	102,1	44.259.538	33.135.986	133,6
V Финансијска средства која се вреднују по фер вредности кроз биланс успеха Financial assets at fair value through profit and loss account	691.543	20.271	n/a	1.419.055	1.868.006	76,0
VI Краткорочни финансијски пласмани Short-term financial investments	96.801.824	116.724.197	82,9	106.997.139	100.996.649	105,9
VII Готовински еквиваленти и готовина Cash and cash equivalents	337.892.718	242.339.430	139,4	147.270.493	123.980.093	118,8
VIII Порез на додату вредност Value added tax	35.906.051	31.649.169	113,5	20.691.562	22.290.712	92,8
IX Активна временска разграничења Accrued expenses	103.300.963	85.064.073	121,4	43.871.731	40.067.457	109,5
Д. Укупна актива = Пословна имовина Total assets = Operating assets	6.597.203.704	6.335.364.372	104,1	2.695.011.332	2.415.641.632	111,6
Ђ. Ванбилансна актива Off-balance sheet assets	1.120.353.154	1.057.999.403	105,9	567.171.624	561.557.978	101,0

БИЛАНС СТАЊА / BALANCE SHEET
 (НАСТАВАК) / (CONTINUED)

износи у 000 динара / amounts in 000 RSD

Опис / Description	Велика привредна друштва / Large enterprises			Средња привредна друштва / Medium enterprises		
	Година / Year		Инд. /	Година / Year		Инд. /
	2018	2017	Ind.	2018	2017	Ind.
ПАСИВА EQUITY AND LIABILITIES						
A. Капитал Equity	3.771.943.757	3.564.580.162	105,8	1.142.308.880	1.044.629.751	109,4
I Основни капитал Capital	2.346.284.898	2.275.060.834	103,1	572.788.390	551.969.325	103,8
II Уписани а неуплаћени капитал Subscribed capital unpaid	131.144	69.933	187,5	1.754.693	1.621.037	108,2
III Откупљене сопствене акције Treasury shares	19.774.176	17.754.867	111,4	3.275.555	3.257.614	100,6
IV Резерве Reserves	414.484.204	404.073.108	102,6	54.080.863	53.903.888	100,3
V Ревалоризационе резерве Revaluation reserves	1.025.898.493	1.078.027.988	95,2	144.080.811	143.092.282	100,7
VI Нереализовани добици по основу ХоВ Unrealized profits from securities	2.085.541	2.149.147	97,0	4.031.308	4.292.292	93,9
VII Нереализовани губици по основу ХоВ Unrealized losses from securities	4.067.538	4.677.167	87,0	11.015.964	11.040.274	99,8
VIII Нераспоређени добитак Retained earnings	1.061.288.004	841.178.049	126,2	635.870.928	557.543.828	114,0
IX Губитак Loss	1.352.219.080	1.426.403.801	94,8	409.014.164	395.781.035	103,3
Б. Дугорочна резервисања и обавезе Long-term provisions and liabilities	905.558.816	1.062.380.914	85,2	600.852.966	526.032.961	114,2
I Дугорочна резервисања Long-term provisions	97.106.887	74.400.718	130,5	26.806.433	32.318.912	82,9
II Дугорочне обавезе Long-term liabilities	808.451.929	987.980.196	81,8	574.046.533	493.714.049	116,3
В. Одложене пореске обавезе Deferred tax liabilities	155.517.392	156.737.379	99,2	19.650.089	18.535.201	106,0
Г. Краткорочне обавезе Short-term liabilities	2.062.016.006	1.964.522.855	105,0	1.085.206.967	968.729.741	112,0
I Краткорочне финансијске обавезе Short-term financial liabilities	677.237.658	608.949.307	111,2	353.631.862	307.437.333	115,0
II Примљени аванси, депозити и кауције Prepayments, deposits and guarantees	94.647.074	84.253.671	112,3	80.661.579	72.429.875	111,4
III Обавезе из пословања Operating liabilities	783.395.481	774.885.206	101,1	420.209.687	384.209.153	109,4
IV Остале краткорочне обавезе Other short-term liabilities	150.210.330	182.965.406	82,1	106.390.843	90.061.870	118,1
V Обавезе по осн. пореза на додату вредност Liabilities for value added tax	22.515.426	19.770.516	113,9	9.432.504	7.528.542	125,3
VI Обавезе за остале порезе, доприносе и друге дажбине Liabilities for other taxes, contributions and other duties	57.043.037	45.508.617	125,3	14.606.002	14.711.284	99,3
VII Пасивна временска разграничења Deferred expenses	276.967.000	248.190.132	111,6	100.274.490	92.351.684	108,6
Д. Губитак изнад висине капитала Loss above equity	297.832.267	412.856.938	72,1	153.007.570	142.286.022	107,5
Ђ. Укупна пасива Total equity and liabilities	6.597.203.704	6.335.364.372	104,1	2.695.011.332	2.415.641.632	111,6
Е. Ванбилансна пасива Off-balance sheet liabilities	1.120.353.154	1.057.999.403	105,9	567.171.624	561.557.978	101,0

БИЛАНС УСПЕХА / PROFIT AND LOSS ACCOUNT

износи у 000 динара / amounts in 000 RSD

Опис / Description	Велика привредна друштва / Large enterprises			Средња привредна друштва / Medium enterprises		
	Година / Year		Инд. / Ind.	Година / Year		Инд. / Ind.
	2018	2017		2018	2017	
Укупни приходи Total income	4.890.176.932	4.456.857.752	109,7	2.347.794.513	2.195.637.813	106,9
Укупни расходи Total expenses	4.581.570.831	4.206.102.138	108,9	2.216.801.519	2.097.141.421	105,7
A. Пословни приходи Operating income	4.611.995.870	4.184.175.926	110,2	2.260.564.539	2.094.182.637	107,9
I Приходи од продаје робе Income from goods sold	1.777.106.106	1.618.695.384	109,8	1.015.675.389	967.368.538	105,0
II Приходи од продаје производа и услуга Income from products sold and services provided	2.656.267.201	2.453.940.908	108,2	1.188.498.742	1.077.687.749	110,3
III Приходи од премија, субвенција, дотација, донација и сл. Income from premiums, subsidies, grants, donations etc	52.497.564	46.843.375	112,1	14.865.860	12.975.173	114,6
IV Други пословни приходи Other operating income	126.124.999	64.696.259	194,9	41.524.548	36.151.177	114,9
B. Пословни расходи Operating expenses	4.340.341.513	3.942.766.761	110,1	2.132.191.586	1.989.458.714	107,2
I Набавна вредност продате робе Cost of goods sold	1.527.361.390	1.418.295.823	107,7	875.892.046	829.791.310	105,6
II Приходи од активирања учинака и робе Revenue from undertaking for own purposes	29.102.208	23.515.754	123,8	14.997.118	15.426.646	97,2
III Повећање вредности залиха Increase in value of inventories	119.584.652	103.283.049	115,8	45.874.068	34.149.786	134,3
IV Смањење вредности залиха Decrease in value of inventories	104.314.767	79.621.453	131,0	36.116.838	29.683.443	121,7
V Трошкови материјала Raw material costs	1.113.497.304	1.016.526.097	109,5	440.488.802	418.992.339	105,1
VI Трошкови горива и енергије Fuel and energy costs	291.863.638	270.727.580	107,8	70.069.271	64.532.815	108,6
VII Трошкови зарада, накнада зарада и остали лични расходи Salaries, wages and other personal indemnities	499.273.427	440.447.856	113,4	283.632.035	258.104.041	109,9
VIII Трошкови производних услуга Production services costs	496.258.218	441.542.149	112,4	321.808.145	277.249.650	116,1
IX Трошкови амортизације Depreciation costs	237.120.520	224.608.348	105,6	63.857.694	57.952.346	110,2
X Трошкови дугорочних резервисања Long-term provision costs	31.491.756	15.889.299	198,2	6.090.790	8.053.373	75,6
XI Нематеријални трошкови Intangible costs	187.847.353	161.906.959	116,0	95.107.151	94.675.829	100,5
B. Пословни добитак Operating profit	333.740.792	279.464.676	119,4	147.050.251	135.786.593	108,3
Г. Пословни губитак Operating loss	62.086.435	38.055.511	163,1	18.677.298	31.062.670	60,1
Д. Финансијски приходи Financial income	64.970.927	146.735.880	44,3	26.619.999	54.696.193	48,7
I Финансијски приходи од повезаних лица и остали фин. приходи Financial income from associated companies and other financial income	22.968.329	35.498.148	64,7	13.095.774	18.288.191	71,6
II Приходи од камата (од трећих лица) Income from interest (from third parties)	17.396.059	18.310.210	95,0	3.810.981	3.739.428	101,9
III Позитивне курсне разлике Positive effects on exchange rate	24.606.539	92.927.522	26,5	9.713.244	32.668.574,0	29,7

БИЛАНС УСПЕХА / PROFIT AND LOSS ACCOUNT

(НАСТАВАК) / (CONTINUED)

износи у 000 динара / amounts in 000 RSD

Опис / Description	Велика привредна друштва / Large enterprises			Средња привредна друштва / Medium enterprises		
	Година / Year		Инд. / Ind.	Година / Year		Инд. / Ind.
	2018	2017		2018	2017	
Ђ. Финансијски расходи Financial expenses	82.821.339	110.486.022	75,0	39.405.170	49.377.319	79,8
I Финансијски расходи из односа са повезаним лицима и остали фин. расходи Financial expenses from associated companies and other fin. expenses	23.247.623	27.448.238	84,7	12.349.624	10.439.178	118,3
II Расходи камата (према трећим лицима) Interest expenses (to third parties)	31.228.552	41.080.849	76,0	18.340.837	19.721.423	93,0
III Негативне курсне разлике Negative effects on exchange rate	28.345.164	41.956.935	67,6	8.714.709	19.216.718	45,3
Е. Добитак из финансирања Profit from financing	20.463.574	62.533.316	32,7	12.699.621	20.082.120	63,2
Ж. Губитак из финансирања Loss from financing	38.313.986	26.283.458	145,8	25.484.792	14.763.246	172,6
З. Приходи од усклађивања вредности остале имовине Income on value adjustment of other assets	17.284.412	18.068.920	95,7	8.120.951	9.169.372	88,6
И. Расходи од усклађивања вредности остале имовине Expenses on value adjustment of other assets	42.495.301	68.319.795	62,2	14.430.492	20.359.282	70,9
Ј. Остали приходи Other income	195.092.179	107.182.290	182,0	52.189.878	37.251.343	140,1
К. Остали расходи Other expenses	114.737.809	83.369.127	137,6	29.791.760	36.723.002	81,1
Л. Добитак из редовног пословања пре опорезивања Profit from regular business operations before tax	395.530.928	330.274.441	119,8	158.822.072	136.548.410	116,3
Љ. Губитак из редовног пословања пре опорезивања Loss from regular business operations before tax	86.583.502	79.053.130	109,5	27.145.713	37.167.182	73,0
М. Нето добитак пословања које се обуставља Net profit from discontinued operations	833.544	694.736	120,0	299.146	338.268	88,4
Н. Нето губитак пословања које се обуставља Net loss from discontinued operations	1.174.869	1.160.433	101,2	982.511	1.223.104	80,3
Њ. Добитак пре опорезивања Profit before tax	395.352.754	330.188.971	119,7	158.328.518	135.752.409	116,6
О. Губитак пре опорезивања Loss before tax	86.746.653	79.433.357	109,2	27.335.524	37.256.017	73,4
П. Порез на добитак Tax on profit	39.374.437	31.447.399	125,2	18.414.238	16.321.740	112,8
Р. Исплаћена лична примања послодавца Personal indemnities paid to employer	853.798	486.031	175,7	1.795.891	1.807.070	99,4
С. Нето добитак Net profit	356.180.783	298.322.637	119,4	138.200.120	117.693.618	117,4
Т. Нето губитак Net loss	87.802.917	79.500.453	110,4	27.417.255	37.326.036	73,5
Позитиван нето резултат Positive net result	268.377.866	218.822.184	122,6	110.782.865	80.367.582	137,8
Негативан нето резултат Negative net result	0	0	n/a	0	0	n/a

Опис / Description	Мала привредна друштва / Small enterprises			Микро привредна друштва / Micro enterprises		
	Година / Year		Инд. / Ind.	Година / Year		Инд. / Ind.
	2018	2017		2018	2017	
Број привредних друштава Number of enterprises	10.359	9.601	107,9	91.884	93.000	98,8
Број запослених Number of employees	311.705	303.351	102,8	233.854	235.848	99,2

БИЛАНС СТАЊА / BALANCE SHEET

износи у 000 динара / amounts in 000 RSD

Опис / Description	Мала привредна друштва / Small enterprises			Микро привредна друштва / Micro enterprises		
	Година / Year		Инд. / Ind.	Година / Year		Инд. / Ind.
	2018	2017		2018	2017	
АКТИВА ASSETS						
A. Уписани а неуплаћени капитал Subscribed capital unpaid	4.156.624	4.214.293	98,6	15.519.484	15.495.968	100,2
Б. Стална имовина Permanent assets	1.344.235.638	1.307.064.975	102,8	1.334.532.510	1.234.434.790	108,1
I Нематеријална имовина Intangible assets	27.484.671	19.676.310	139,7	39.707.340	41.224.492	96,3
II Некретнине, постројења и опрема Immovables, plants and equipment	1.081.698.780	1.054.662.276	102,6	956.670.477	867.658.395	110,3
III Биолошка средства Biological resources	9.836.106	9.081.988	108,3	10.312.630	5.493.469	187,7
IV Дугорочни финансијски пласмани Long-term financial investments	216.540.535	204.942.060	105,7	308.935.036	303.581.051	101,8
V Дугорочна потраживања Long-term receivables	8.675.546	18.702.341	46,4	18.907.027	16.477.383	114,7
В. Одложена пореска средства Deferred tax assets	5.522.639	6.409.340	86,2	2.339.567	1.725.771	135,6
Г. Обртна имовина Current assets	1.432.565.573	1.319.383.165	108,6	1.533.717.187	1.479.939.751	103,6
I Залихе Inventories	501.575.550	476.141.391	105,3	411.890.711	394.597.356	104,4
II Потраживања по основу продаје Receivables from sale	512.825.467	468.747.017	109,4	389.242.995	386.453.002	100,7
III Потраживања из специфичних послова Receivables from specific business operations	13.674.479	12.733.642	107,4	36.173.503	42.212.610	85,7
IV Друга потраживања Other receivables	55.288.772	47.506.057	116,4	98.968.956	97.082.683	101,9
V Финансијска средства која се вреднују по фер вредности кроз биланс успеха Financial assets at fair value through profit and loss account	1.032.669	1.475.741	70,0	14.953.074	15.239.509	98,1
VI Краткорочни финансијски пласмани Short-term financial investments	97.204.729	95.387.602	101,9	171.712.151	168.402.405	102,0
VII Готовински еквиваленти и готовина Cash and cash equivalents	192.618.737	162.219.989	118,7	339.838.536	311.637.509	109,0
VIII Порез на додату вредност Value added tax	26.215.439	25.835.691	101,5	25.658.272	22.606.357	113,5
IX Активна временска разграничења Accrued expenses	32.129.731	29.336.035	109,5	45.278.989	41.708.320	108,6
Д. Укупна актива = Пословна имовина Total assets = Operating assets	2.786.480.474	2.637.071.773	105,7	2.886.108.748	2.731.596.280	105,7
Ђ. Ванбилансна актива Off-balance sheet assets	337.132.881	363.521.128	92,7	579.856.900	222.683.155	260,4

БИЛАНС СТАЊА / BALANCE SHEET

(НАСТАВАК) / (CONTINUED)

износи у 000 динара / amounts in 000 RSD

Опис / Description	Мала привредна друштва / Small enterprises			Микро привредна друштва / Micro enterprises		
	Година / Year		Инд. / Ind.	Година / Year		Инд. / Ind.
	2018	2017		2018	2017	
ПАСИВА EQUITY AND LIABILITIES						
A. Капитал Equity	1.249.821.027	1.169.976.910	106,8	1.080.113.268	1.062.796.722	101,6
I Основни капитал Capital	594.249.696	588.742.955	100,9	928.807.885	923.454.761	100,6
II Уписани а неуплаћени капитал Subscribed capital unpaid	4.156.624	4.214.293	98,6	15.519.484	15.495.968	100,2
III Откупљене сопствене акције Treasury shares	5.697.713	4.730.143	120,5	11.244.079	11.292.815	99,6
IV Резерве Reserves	40.621.324	35.607.753	114,1	52.952.678	46.070.507	114,9
V Ревалоризационе резерве Revaluation reserves	76.195.145	65.589.183	116,2	95.377.631	106.355.306	89,7
VI Нереализовани добици по основу ХоВ Unrealized profits from securities	1.378.697	1.104.101	124,9	4.406.176	3.187.300	138,2
VII Нереализовани губици по основу ХоВ Unrealized losses from securities	3.318.774	1.687.490	196,7	3.910.707	3.404.311	114,9
VIII Нераспоређени добитак Retained earnings	884.379.110	809.072.028	109,3	549.755.031	527.540.473	104,2
IX Губитак Loss	483.722.570	486.359.562	99,5	1.428.987.174	1.422.344.156	100,5
Б. Дугорочна резервисања и обавезе Long-term provisions and liabilities	498.121.390	466.765.560	106,7	680.564.266	591.266.255	115,1
I Дугорочна резервисања Long-term provisions	20.656.686	21.429.954	96,4	25.456.594	26.468.336	96,2
II Дугорочне обавезе Long-term liabilities	477.464.704	445.335.606	107,2	655.107.672	564.797.919	116,0
В. Одложене пореске обавезе Deferred tax liabilities	12.545.763	12.325.138	101,8	3.352.546	4.695.722	71,4
Г. Краткорочне обавезе Short-term liabilities	1.167.571.782	1.146.427.957	101,8	1.999.515.011	1.950.571.270	102,5
I Краткорочне финансијске обавезе Short-term financial liabilities	316.796.120	328.661.520	96,4	649.549.491	627.622.365	103,5
II Примљени аванси, депозити и кауције Prepayments, deposits and guarantees	93.688.026	85.530.618	109,5	107.509.005	98.173.420	109,5
III Обавезе из пословања Operating liabilities	577.988.769	544.308.278	106,2	831.544.488	827.751.579	100,5
IV Остале краткорочне обавезе Other short-term liabilities	96.569.252	114.502.622	84,3	296.552.555	294.274.820	100,8
V Обавезе по осн. пореза на додату вредност Liabilities for value added tax	12.686.872	11.181.041	113,5	20.559.872	20.473.363	100,4
VI Обавезе за остале порезе, доприносе и друге дажбине Liabilities for other taxes, contributions and other duties	18.629.120	18.446.964	101,0	40.504.833	35.357.078	114,6
VII Пасивна временска разграничења Deferred expenses	51.213.623	43.796.914	116,9	53.294.767	46.918.645	113,6
Д. Губитак изнад висине капитала Loss above equity	141.579.488	158.423.792	89,4	877.436.343	877.733.689	100,0
Ђ. Укупна пасива Total equity and liabilities	2.786.480.474	2.637.071.773	105,7	2.886.108.748	2.731.596.280	105,7
Е. Ванбилансна пасива Off-balance sheet liabilities	337.132.881	363.521.128	92,7	579.856.900	222.683.155	260,4

БИЛАНС УСПЕХА / PROFIT AND LOSS ACCOUNT

износи у 000 динара / amounts in 000 RSD

Опис / Description	Мала привредна друштва / Small enterprises			Микро привредна друштва / Micro enterprises		
	Година / Year		Инд. / Ind.	Година / Year		Инд. / Ind.
	2018	2017		2018	2017	
Укупни приходи Total income	2.767.146.407	2.667.902.075	103,7	1.265.743.415	1.305.897.904	96,9
Укупни расходи Total expenses	2.624.243.245	2.535.547.634	103,5	1.249.638.569	1.328.142.169	94,1
A. Пословни приходи Operating income	2.681.876.127	2.541.344.696	105,5	1.185.906.849	1.205.661.010	98,4
I Приходи од продаје робе Income from goods sold	1.390.573.378	1.319.757.154	105,4	564.966.205	608.011.610	92,9
II Приходи од продаје производа и услуга Income from products sold and services provided	1.223.361.587	1.156.797.755	105,8	581.375.803	559.872.583	103,8
III Приходи од премија, субвенција, дотација, донација и сл. Income from premiums, subsidies, grants, donations etc	15.644.861	15.801.766	99,0	9.152.526	9.085.983	100,7
IV Други пословни приходи Other operating income	52.296.301	48.988.021	106,8	30.412.315	28.690.834	106,0
B. Пословни расходи Operating expenses	2.524.270.315	2.394.664.512	105,4	1.159.970.778	1.180.025.850	98,3
I Набавна вредност продате робе Cost of goods sold	1.173.806.192	1.123.441.421	104,5	464.173.728	504.633.166	92,0
II Приходи од активирања учинака и робе Revenue from undertaking for own purposes	9.631.959	8.802.565	109,4	1.900.699	1.841.693	103,2
III Повећање вредности залиха Increase in value of inventories	32.660.200	37.459.139	87,2	32.952.280	23.309.432	141,4
IV Смањење вредности залиха Decrease in value of inventories	26.456.022	23.306.164	113,5	12.112.413	12.261.749	98,8
V Трошкови материјала Raw material costs	415.530.783	421.002.555	98,7	155.848.110	154.507.911	100,9
VI Трошкови горива и енергије Fuel and energy costs	93.982.853	85.174.421	110,3	50.821.914	49.081.305	103,5
VII Трошкови зарада, накнада зарада и остали лични расходи Salaries, wages and other personal indemnities	329.445.199	301.462.041	109,3	182.463.812	174.366.469	104,6
VIII Трошкови производних услуга Production services costs	335.533.509	304.645.564	110,1	191.289.825	187.574.521	102,0
IX Трошкови амортизације Depreciation costs	62.583.626	59.431.646	105,3	26.946.461	26.177.941	102,9
X Трошкови дугорочних резервисања Long-term provision costs	5.272.735	5.447.026	96,8	1.436.488	2.019.413	71,1
XI Нематеријални трошкови Intangible costs	123.951.555	117.015.378	105,9	109.731.006	94.554.500	116,1
B. Пословни добитак Operating profit	193.018.324	180.811.979	106,8	82.664.736	77.961.589	106,0
Г. Пословни губитак Operating loss	35.412.512	34.131.795	103,8	56.728.665	52.326.429	108,4
Д. Финансијски приходи Financial income	18.490.330	51.592.310	35,8	20.791.205	40.762.645	51,0
I Финансијски приходи од повезаних лица и остали фин. приходи Financial income from associated companies and other financial income	8.104.982	16.240.866	49,9	9.778.006	16.256.532	60,1
II Приходи од камата (од трећих лица) Income from interest (from third parties)	3.334.678	2.880.218	115,8	3.887.974	3.676.859	105,7
III Позитивне курсне разлике Positive effects on exchange rate	7.050.670	32.471.226	21,7	7.125.225	20.829.254	34,2

БИЛАНС УСПЕХА / PROFIT AND LOSS ACCOUNT

(НАСТАВАК) / (CONTINUED)

износи у 000 динара / amounts in 000 RSD

Опис / Description	Мала привредна друштва / Small enterprises			Микро привредна друштва / Micro enterprises		
	Година / Year		Инд. / Ind.	Година / Year		Инд. / Ind.
	2018	2017		2018	2017	
Ђ. Финансијски расходи Financial expenses	34.522.430	53.437.719	64,6	26.508.651	41.886.649	63,3
I Финансијски расходи из односа са повезаним лицима и остали фин. расходи <i>Financial expenses from associated companies and other fin. expenses</i>	11.068.009	15.953.411	69,4	8.589.301	9.924.759	86,5
II Расходи камата (према трећим лицима) <i>Interest expenses (to third parties)</i>	15.828.816	17.810.524	88,9	11.181.622	20.091.894	55,7
III Негативне курсне разлике <i>Negative effects on exchange rate</i>	7.625.605	19.673.784	38,8	6.737.728	11.869.996	56,8
Е. Добитак из финансирања Profit from financing	8.486.541	16.224.818	52,3	12.711.596	22.109.137	57,5
Ж. Губитак из финансирања Loss from financing	24.518.641	18.070.227	135,7	18.429.042	23.233.141	79,3
З. Приходи од усклађивања вредности остале имовине Income on value adjustment of other assets	8.550.568	12.709.395	67,3	5.113.169	16.001.281	32,0
И. Расходи од усклађивања вредности остале имовине Expenses on value adjustment of other assets	20.188.850	28.893.956	69,9	10.287.357	31.083.775	33,1
Ј. Остали приходи Other income	57.906.357	61.537.614	94,1	52.747.029	43.104.182	122,4
К. Остали расходи Other expenses	44.410.494	54.443.381	81,6	51.655.915	72.498.637	71,3
Л. Добитак из редовног пословања пре опорезивања Profit from regular business operations before tax	186.476.391	182.249.370	102,3	102.084.042	88.886.366	114,8
Љ. Губитак из редовног пословања пре опорезивања Loss from regular business operations before tax	43.045.098	46.504.923	92,6	85.948.491	108.852.159	79,0
М. Нето добитак пословања које се обуставља Net profit from discontinued operations	323.025	718.060	45,0	1.185.163	368.786	321,4
Н. Нето губитак пословања које се обуставља Net loss from discontinued operations	851.156	4.108.066	20,7	1.215.868	2.647.258	45,9
Њ. Добитак пре опорезивања Profit before tax	185.985.389	180.929.258	102,8	102.832.214	88.627.418	116,0
О. Губитак пре опорезивања Loss before tax	43.082.227	48.574.817	88,7	86.727.368	110.871.683	78,2
П. Порез на добитак Tax on profit	23.206.212	22.305.883	104,0	11.730.321	9.428.108	124,4
Р. Исплаћена лична примања послодавца Personal indemnities paid to employer	1.152.336	1.782.961	64,6	2.366.055	1.908.688	124,0
С. Нето добитак Net profit	161.736.268	156.904.347	103,1	89.772.564	77.626.460	115,6
Т. Нето губитак Net loss	43.191.654	48.638.750	88,8	87.764.094	111.207.521	78,9
Позитиван нето резултат <i>Positive net result</i>	118.544.614	108.265.597	109,5	2.008.470	0	n/a
Негативан нето резултат <i>Negative net result</i>	0	0	n/a	0	33.581.061	0,0

ПРИВРЕДНА ДРУШТВА ПРЕМА ТЕРИТОРИЈИ / ENTERPRISES BY TERRITORIES

Опис / Description	СРБИЈА – СЕВЕР / SERBIA – NORTH					
	Београдски регион / Beogradski Region			Регион Војводине / Region Vojvodina		
	Година / Year		Инд. /	Година / Year		Инд. /
	2018	2017	Ind.	2018	2017	Ind.
Број привредних друштава Number of enterprises	46.981	46.652	100,7	25.911	26.314	98,5
Број запослених Number of employees	494.969	470.456	105,2	283.248	268.636	105,4

БИЛАНС СТАЊА / BALANCE SHEET

износи у 000 динара / amounts in 000 RSD

Опис / Description	СРБИЈА – СЕВЕР / SERBIA – NORTH					
	Београдски регион / Beogradski region			Регион Војводине / Region Vojvodina		
	Година / Year		Инд. /	Година / Year		Инд. /
	2018	2017	Ind.	2018	2017	Ind.
АКТИВА ASSETS						
A. Уписани а неуплаћени капитал Subscribed capital unpaid	8.091.339	7.033.823	115,0	6.535.030	6.945.237	94,1
Б. Стална имовина Permanent assets	5.478.146.295	5.225.784.794	104,8	2.014.596.043	1.889.076.161	106,6
I Нематеријална имовина Intangible assets	309.881.280	217.605.168	142,4	49.891.733	49.460.616	100,9
II Некретнине, постројења и опрема Immovables, plants and equipment	4.297.533.444	4.183.770.296	102,7	1.598.027.812	1.481.849.309	107,8
III Биолошка средства Biological resources	119.742.869	118.155.196	101,3	63.355.189	57.576.599	110,0
IV Дугорочни финансијски пласмани Long-term financial investments	706.618.063	665.807.002	106,1	289.961.329	287.780.908	100,8
V Дугорочна потраживања Long-term receivables	44.370.639	40.447.132	109,7	13.359.980	12.408.729	107,7
В. Одложена пореска средства Deferred tax assets	15.107.267	15.621.286	96,7	9.492.846	10.615.948	89,4
Г. Обртна имовина Current assets	2.996.743.372	2.670.404.754	112,2	1.546.395.513	1.440.850.459	107,3
I Залихе Inventories	802.397.656	749.676.286	107,0	609.527.440	541.769.934	112,5
II Потраживања по основу продаје Receivables from sale	961.563.441	890.424.107	108,0	504.082.275	483.752.769	104,2
III Потраживања из специфичних послова Receivables from specific business operations	60.800.779	56.169.224	108,2	13.793.928	14.655.526	94,1
IV Друга потраживања Other receivables	149.657.925	125.566.211	119,2	56.335.875	53.639.981	105,0
V Финансијска средства која се вреднују по фер вредности кроз биланс успеха Financial assets at fair value through profit and loss account	15.122.793	16.222.221	93,2	1.616.610	1.606.430	100,6
VI Краткорочни финансијски пласмани Short-term financial investments	272.300.473	262.800.088	103,6	118.361.807	119.511.883	99,0
VII Готовински еквиваленти и готовина Cash and cash equivalents	537.916.262	400.215.135	134,4	165.699.028	153.674.349	107,8
VIII Порез на додату вредност Value added tax	55.705.746	49.857.702	111,7	24.408.617	25.118.886	97,2
IX Активна временска разграничења Accrued expenses	141.278.297	119.473.780	118,3	52.569.933	47.120.701	111,6
Д. Укупна актива = Пословна имовина Total assets = Operating assets	8.498.088.273	7.918.844.657	107,3	3.577.019.432	3.347.487.805	106,9
Ђ. Ванбилансна актива Off-balance sheet assets	1.434.385.890	1.020.031.030	140,6	854.639.312	856.023.097	99,8

БИЛАНС СТАЊА / BALANCE SHEET
 (НАСТАВАК) / (CONTINUED)

износи у 000 динара / amounts in 000 RSD

Опис / Description	СРБИЈА – СЕВЕР / SERBIA – NORTH					
	Београдски регион / Beogradski Region			Регион Војводине / Region Vojvodina		
	Година / Year		Инд. / Ind.	Година / Year		Инд. / Ind.
	2018	2017		2018	2017	
ПАСИВА EQUITY AND LIABILITIES						
A. Капитал Equity	4.234.394.213	4.048.905.230	104,6	1.665.432.026	1.558.291.356	106,9
I Основни капитал Capital	2.585.570.304	2.530.454.363	102,2	938.947.848	922.733.341	101,8
II Уписани а неуплаћени капитал Subscribed capital unpaid	8.091.339	7.033.823	115,0	6.535.030	6.945.237	94,1
III Откупљене сопствене акције Treasury shares	22.609.560	22.246.627	101,6	6.697.606	4.661.289	143,7
IV Резерве Reserves	471.260.694	460.003.924	102,4	56.276.050	51.062.302	110,2
V Ревалоризационе резерве Revaluation reserves	960.950.627	1.021.675.713	94,1	240.528.047	214.944.385	111,9
VI Нереализовани добити по основу ХоВ Unrealized profits from securities	8.611.415	7.342.557	117,3	1.170.967	1.168.807	100,2
VII Нереализовани губити по основу ХоВ Unrealized losses from securities	17.814.353	15.139.873	117,7	1.428.354	1.899.343	75,2
VIII Нераспоређени добитак Retained earnings	1.445.525.764	1.264.013.901	114,4	903.720.878	835.617.769	108,2
IX Губитак Loss	1.905.393.070	1.942.703.379	98,1	727.771.112	757.845.912	96,0
Б. Дугорочна резервисања и обавезе Long-term provisions and liabilities	1.594.288.716	1.500.667.580	106,2	556.958.630	522.951.827	106,5
I Дугорочна резервисања Long-term provisions	80.160.339	78.450.353	102,2	29.818.250	36.828.465	81,0
II Дугорочне обавезе Long-term liabilities	1.514.128.377	1.422.217.227	106,5	527.140.380	486.123.362	108,4
В. Одложене пореске обавезе Deferred tax liabilities	151.728.696	156.532.513	96,9	27.823.219	24.552.654	113,3
Г. Краткорочне обавезе Short-term liabilities	3.217.877.701	2.951.210.162	109,0	1.580.955.835	1.531.918.027	103,2
I Краткорочне финансијске обавезе Short-term financial liabilities	1.044.417.419	901.862.480	115,8	553.266.969	546.307.752	101,3
II Примљени аванси, депозити и кауције Prepayments, deposits and guarantees	193.692.132	178.806.359	108,3	97.953.220	73.085.241	134,0
III Обавезе из пословања Operating liabilities	1.281.110.341	1.218.860.833	105,1	675.555.657	658.570.655	102,6
IV Остале краткорочне обавезе Other short-term liabilities	289.802.648	301.810.386	96,0	128.015.372	129.736.059	98,7
V Обавезе по осн. пореза на додату вредност Liabilities for value added tax	38.548.151	33.304.258	115,7	13.544.600	13.052.774	103,8
VI Обавезе за остале порезе, доприносе и друге дажбине Liabilities for other taxes, contributions and other duties	59.286.161	46.366.192	127,9	31.531.055	32.075.533	98,3
VII Пасивна временска разграничења Deferred expenses	311.020.849	270.199.654	115,1	81.088.962	79.090.013	102,5
Д. Губитак изнад висине капитала Loss above equity	700.201.053	738.470.828	94,8	254.150.278	290.226.059	87,6
Ђ. Укупна пасива Total equity and liabilities	8.498.088.273	7.918.844.657	107,3	3.577.019.432	3.347.487.805	106,9
Е. Ванбилансна пасива Off-balance sheet liabilities	1.434.385.890	1.020.031.030	140,6	854.639.312	856.023.097	99,8

БИЛАНС УСПЕХА / PROFIT AND LOSS ACCOUNT

износи у 000 динара / amounts in 000 RSD

Опис / Description	СРБИЈА - СЕВЕР / SERBIA - NORTH					
	Београдски регион / Beogradski Region			Регион Војводине / Region Vojvodina		
	Година / Year		Инд. / Ind.	Година / Year		Инд. / Ind.
	2018	2017		2018	2017	
Укупни приходи Total income	5.576.649.874	5.205.778.241	107,1	3.044.492.693	2.891.055.607	105,3
Укупни расходи Total expenses	5.281.192.625	4.984.273.111	106,0	2.920.350.604	2.732.878.819	106,9
A. Пословни приходи Operating income	5.347.647.876	4.898.686.902	109,2	2.940.493.813	2.714.570.738	108,3
I Приходи од продаје робе Income from goods sold	2.506.674.168	2.355.723.359	106,4	1.268.530.357	1.220.735.562	103,9
II Приходи од продаје производа и услуга Income from products sold and services provided	2.601.926.791	2.376.985.603	109,5	1.619.636.671	1.448.628.085	111,8
III Приходи од премија, субвенција, дотација, донација и сл. Income from premiums, subsidies, grants, donations etc	48.325.229	46.228.445	104,5	20.924.208	16.084.475	130,1
IV Други пословни приходи Other operating income	190.721.688	119.749.495	159,3	31.402.577	29.122.616	107,8
B. Пословни расходи Operating expenses	5.011.600.552	4.645.752.132	107,9	2.790.195.749	2.567.047.483	108,7
I Набавна вредност продате робе Cost of goods sold	2.102.689.313	1.991.046.365	105,6	1.092.578.957	1.060.140.326	103,1
II Приходи од активирања учинака и робе Revenue from undertaking for own purposes	18.701.648	16.307.781	114,7	21.686.896	19.493.948	111,2
III Повећање вредности залиха Increase in value of inventories	83.521.386	74.385.496	112,3	109.663.086	86.706.960	126,5
IV Смањење вредности залиха Decrease in value of inventories	67.812.466	57.632.711	117,7	85.891.012	62.847.090	136,7
V Трошкови материјала Raw material costs	596.342.354	547.541.871	108,9	802.639.881	715.308.581	112,2
VI Трошкови горива и енергије Fuel and energy costs	288.636.913	269.812.990	107,0	106.616.570	95.909.651	111,2
VII Трошкови зарада, накнада зарада и остали лични расходи Salaries, wages and other personal indemnities	679.899.879	617.236.816	110,2	307.814.648	274.535.526	112,1
VIII Трошкови производних услуга Production services costs	860.900.081	769.461.677	111,9	271.874.470	244.203.987	111,3
IX Трошкови амортизације Depreciation costs	208.376.403	199.149.543	104,6	101.292.544	90.385.976	112,1
X Трошкови дугорочних резервисања Long-term provision costs	19.748.270	17.124.530	115,3	6.893.927	8.222.866	83,8
XI Нематеријални трошкови Intangible costs	289.417.907	267.438.906	108,2	145.943.722	121.694.388	119,9
B. Пословни добитак Operating profit	424.834.691	333.080.469	127,5	191.760.776	188.858.301	101,5
Г. Пословни губитак Operating loss	88.787.367	80.145.699	110,8	41.462.712	41.335.046	100,3
Д. Финансијски приходи Financial income	76.767.086	168.041.367	45,7	35.843.010	78.354.091	45,7
I Финансијски приходи од повезаних лица и остали фин. приходи Financial income from associated companies and other financial income	28.881.274	47.479.189	60,8	18.896.524	28.977.561	65,2
II Приходи од камата (од трећих лица) Income from interest (from third parties)	18.436.522	19.259.906	95,7	6.673.183	6.156.114	108,4
III Позитивне курсне разлике Positive effects on exchange rate	29.449.290	101.302.272	29,1	10.273.303	43.220.416	23,8

БИЛАНС УСПЕХА / PROFIT AND LOSS ACCOUNT

(НАСТАВАК) / (CONTINUED)

износи у 000 динара / amounts in 000 RSD

Опис / Description	СРБИЈА – СЕВЕР / SERBIA – NORTH					
	Београдски регион / Beogradski Region			Регион Војводине / Region Vojvodina		
	Година / Year		Инд. /	Година / Year		Инд. /
	2018	2017	Ind.	2018	2017	Ind.
Ђ. Финансијски расходи Financial expenses	98.087.274	130.185.593	75,3	47.661.005	63.592.244	74,9
I Финансијски расходи из односа са повезаним лицима и остали фин. расходи Financial expenses from associated companies and other fin. expenses	31.356.977	33.371.791	94,0	15.784.254	20.427.610	77,3
II Расходи камата (према трећим лицима) Interest expenses (to third parties)	36.473.730	41.597.852	87,7	20.841.347	24.202.799	86,1
III Негативне курсне разлике Negative effects on exchange rate	30.256.567	55.215.950	54,8	11.035.404	18.961.835	58,2
Е. Добитак из финансирања Profit from financing	34.378.174	72.404.584	47,5	13.451.226	34.036.962	39,5
Ж. Губитак из финансирања Loss from financing	55.698.362	34.548.810	161,2	25.269.221	19.275.115	131,1
З. Приходи од усклађивања вредности остале имовине Income on value adjustment of other assets	21.617.617	26.900.634	80,4	11.301.797	9.710.943	116,4
И. Расходи од усклађивања вредности остале имовине Expenses on value adjustment of other assets	40.800.426	68.211.650	59,8	30.667.210	48.006.592	63,9
Ј. Остали приходи Other income	128.720.120	111.011.942	116,0	56.389.617	87.750.625	64,3
К. Остали расходи Other expenses	128.217.048	133.273.363	96,2	50.858.461	53.032.392	95,9
Л. Добитак из редовног пословања пре опорезивања Profit from regular business operations before tax	433.686.252	353.173.061	122,8	184.073.211	232.153.904	79,3
Љ. Губитак из редовног пословања пре опорезивања Loss from regular business operations before tax	137.638.853	125.954.954	109,3	59.427.399	73.446.218	80,9
М. Нето добитак пословања које се обуставља Net profit from discontinued operations	1.897.175	1.137.396	166,8	464.456	669.210	69,4
Н. Нето губитак пословања које се обуставља Net loss from discontinued operations	2.487.325	6.850.373	36,3	968.179	1.200.108	80,7
Њ. Добитак пре опорезивања Profit before tax	433.851.752	351.315.135	123,5	183.898.253	232.076.406	79,2
О. Губитак пре опорезивања Loss before tax	138.394.503	129.810.005	106,6	59.756.164	73.899.618	80,9
П. Порез на добитак Tax on profit	55.355.787	42.484.613	130,3	20.716.398	21.577.747	96,0
Р. Исплаћена лична примања послодавца Personal indemnities paid to employer	4.483.712	3.844.485	116,6	963.006	797.121	120,8
С. Нето добитак Net profit	375.148.439	305.387.354	122,8	163.123.946	209.821.409	77,7
Т. Нето губитак Net loss	139.530.689	130.211.322	107,2	60.661.261	74.019.489	82,0
Позитиван нето резултат Positive net result	235.617.750	175.176.032	134,5	102.462.685	135.801.920	75,5
Негативан нето резултат Negative net result	0	0	n/a	0	0	n/a

Опис / Description	СРБИЈА - ЈУГ / SERBIA - SOUTH								
	Рег. Шумадије и Зап. Србије / Reg. Šumadija and Zap. Srbija			Рег. Јужне и Источне Србије / Region Južna and Istočna Srbija			Регион Косово и Метохија / Region Kosovo and Metohija		
	Година / Year		Инд. / Ind.	Година / Year		Инд. / Ind.	Година / Year		Инд. / Ind.
	2018	2017	Ind.	2018	2017	Ind.	2018	2017	Ind.
Број привредних друштава Number of enterprises	18.763	18.895	99,3	11.758	11.785	99,8	582	570	102,1
Број запослених Number of employees	208.789	200.542	104,1	137.019	133.438	102,7	7.202	8.035	89,6

БИЛАНС СТАЊА / BALANCE SHEET

износи у 000 динара / amounts in 000 RSD

Опис / Description	СРБИЈА - ЈУГ / SERBIA - SOUTH								
	Рег. Шумадије и Зап. Србије / Reg. Šumadija and Zap. Srbija			Рег. Јужне и Источне Србије / Region Južna and Istočna Srbija			Регион Косово и Метохија / Region Kosovo and Metohija		
	Година / Year		Инд. / Ind.	Година / Year		Инд. / Ind.	Година / Year		Инд. / Ind.
	2018	2017	Ind.	2018	2017	Ind.	2018	2017	Ind.
АКТИВА ASSETS									
A. Уписани а неуплаћени капитал Subscribed capital unpaid	4.907.543	5.017.643	97,8	1.952.342	2.349.516	83,1	75.691	55.012	137,6
B. Стална имовина Permanent assets	863.497.678	835.777.982	103,3	469.479.560	468.246.257	100,3	35.885.925	36.294.016	98,9
I Нематеријална имовина Intangible assets	13.919.824	16.405.161	84,9	18.102.947	10.265.105	176,4	21.084	14.173	148,8
II Некретнине, постројења и опрема Immovables, plants and equipment	758.259.129	731.430.693	103,7	416.029.269	418.922.425	99,3	34.879.088	35.242.112	99,0
III Биолошка средства Biological resources	15.748.763	15.593.096	101,0	6.193.850	6.150.954	100,7	0	0	n/a
IV Дугорочни финансијски пласмани Long-term financial investments	70.700.612	67.723.511	104,4	25.846.360	29.023.356	89,1	985.523	1.037.541	95,0
V Дугорочна потраживања Long-term receivables	4.869.350	4.625.521	105,3	3.307.134	3.884.417	85,1	230	190	121,1
B. Одложена пореска средства Deferred tax assets	4.955.005	5.519.489	89,8	1.572.698	1.581.486	99,4	26	27	96,3
Г. Обртна имовина Current assets	862.942.748	825.496.185	104,5	631.911.096	662.160.797	95,4	12.516.241	10.843.185	115,4
I Залихе Inventories	358.671.462	348.337.871	103,0	164.083.832	150.161.440	109,3	970.539	941.838	103,0
II Потраживања по основу продаје Receivables from sale	295.426.982	280.404.189	105,4	156.540.122	180.645.971	86,7	8.987.454	7.640.048	117,6
III Потраживања из специфичних послова Receivables from specific business operations	11.652.138	10.679.778	109,1	6.173.620	23.231.757	26,6	110.176	110.785	99,5
IV Друга потраживања Other receivables	27.369.372	26.120.788	104,8	20.327.773	26.443.858	76,9	550.775	533.804	103,2
V Финансијска средства која се вреднују по фер вредности кроз биланс успеха Financial assets at fair value through profit and loss account	1.000.242	430.694	232,2	354.072	344.104	102,9	2.624	78	n/a
VI Краткорочни финансијски пласмани Short-term financial investments	57.668.984	56.446.477	102,2	24.225.316	42.618.776	56,8	159.263	133.629	119,2
VII Готовински еквиваленти и готовина Cash and cash equivalents	81.300.422	72.591.025	112,0	231.383.998	212.549.732	108,9	1.320.774	1.146.780	115,2
VIII Порез на додату вредност Value added tax	16.332.697	16.496.632	99,0	12.015.667	10.900.364	110,2	8.597	8.345	103,0
IX Активна временска разграничења Accrued expenses	13.520.449	13.988.731	96,7	16.806.696	15.264.795	110,1	406.039	327.878	123,8
Д. Укупна актива = Пословна имовина Total assets = Operating assets	1.736.302.974	1.671.811.299	103,9	1.104.915.696	1.134.338.056	97,4	48.477.883	47.192.240	102,7
Ђ. Ванбилансна актива Off-balance sheet assets	251.393.879	250.281.289	100,4	63.651.422	78.982.152	80,6	444.056	444.096	100,0

БИЛАНС СТАЊА / BALANCE SHEET
 (НАСТАВАК) / (CONTINUED)

износи у 000 динара / amounts in 000 RSD

Опис / Description	СРБИЈА – ЈУГ / SERBIA – SOUTH								
	Рег. Шумадије и Зап. Србије / Reg. Šumadija and Zap. Srbija			Рег. Јужне и Источне Србије / Region Južna and Istočna Srbija			Регион Косово и Метохија / Region Kosovo and Metohija		
	Година / Year		Инд. /	Година / Year		Инд. /	Година / Year		Инд. /
	2018	2017	Ind.	2018	2017	Ind.	2018	2017	Ind.
ПАСИВА EQUITY AND LIABILITIES									
A. Капитал Equity	757.231.040	713.371.199	106,1	555.240.896	490.095.282	113,3	31.888.757	31.320.478	101,8
I Основни капитал Capital	428.866.135	433.418.250	98,9	455.236.051	419.012.151	108,6	33.510.531	33.609.770	99,7
II Уписани а неуплаћени капитал Subscribed capital unpaid	4.907.543	5.017.643	97,8	1.952.342	2.349.516	83,1	75.691	55.012	137,6
III Откупљене сопствене акције Treasury shares	872.159	478.443	182,3	9.812.198	9.649.080	101,7	0	0	n/a
IV Резерве Reserves	16.824.391	14.513.316	115,9	17.023.425	14.050.193	121,2	754.509	25.521	n/a
V Ревалоризационе резерве Revaluation reserves	83.536.324	87.191.901	95,8	55.988.187	68.649.637	81,6	548.895	603.123	91,0
VI Нереализовани добици по основу ХоВ Unrealized profits from securities	1.881.998	1.912.510	98,4	237.308	308.932	76,8	34	34	100,0
VII Нереализовани губици по основу ХоВ Unrealized losses from securities	2.152.608	2.870.489	75,0	908.707	890.578	102,0	8.961	8.959	100,0
VIII Нераспоређени добитак Retained earnings	469.597.175	422.535.050	111,1	286.737.322	186.294.101	153,9	25.711.934	26.873.557	95,7
IX Губитак Loss	566.817.162	567.637.232	99,9	409.549.639	399.436.048	102,5	64.412.005	63.265.983	101,8
Б. Дугорочна резервисања и обавезе Long-term provisions and liabilities	337.220.506	326.354.798	103,3	182.798.147	282.699.823	64,7	13.831.439	13.771.662	100,4
I Дугорочна резервисања Long-term provisions	35.114.590	29.729.253	118,1	24.918.160	9.549.554	260,9	15.261	60.295	25,3
II Дугорочне обавезе Long-term liabilities	302.105.916	296.625.545	101,8	157.879.987	273.150.269	57,8	13.816.178	13.711.367	100,8
В. Одложене пореске обавезе Deferred tax liabilities	6.613.211	5.813.423	113,8	4.900.664	5.394.850	90,8	0	0	n/a
Г. Краткорочне обавезе Short-term liabilities	956.697.620	946.040.572	101,1	520.312.794	565.554.559	92,0	38.465.816	35.528.503	108,3
I Краткорочне финансијске обавезе Short-term financial liabilities	244.500.937	248.521.275	98,4	146.762.856	168.051.014	87,3	8.266.950	7.928.004	104,3
II Примљени аванси, депозити и кауције Prepayments, deposits and guarantees	65.635.586	68.468.558	95,9	19.081.824	19.952.817	95,6	142.922	74.609	191,6
III Обавезе из пословања Operating liabilities	414.301.877	398.953.928	103,8	226.980.935	241.544.812	94,0	15.189.615	13.223.988	114,9
IV Остале краткорочне обавезе Other short-term liabilities	145.579.901	147.991.743	98,4	71.640.334	88.070.995	81,3	14.684.725	14.195.535	103,4
V Обавезе по осн. пореза на додату вредност Liabilities for value added tax	8.900.778	8.517.190	104,5	4.190.277	4.076.559	102,8	10.868	2.681	405,4
VI Обавезе за остале порезе, доприносе и друге дажбине Liabilities for other taxes, contributions and other duties	20.814.573	18.083.175	115,1	19.084.330	17.438.638	109,4	66.873	60.405	110,7
VII Пасивна временска разграничења Deferred expenses	56.963.968	55.504.703	102,6	32.572.238	26.419.724	123,3	103.863	43.281	240,0
Д. Губитак изнад висине капитала Loss above equity	321.459.403	319.768.693	100,5	158.336.805	209.406.458	75,6	35.708.129	33.428.403	106,8
Ђ. Укупна пасива Total equity and liabilities	1.736.302.974	1.671.811.299	103,9	1.104.915.696	1.134.338.056	97,4	48.477.883	47.192.240	102,7
Е. Ванбилансна пасива Off-balance sheet liabilities	251.393.879	250.281.289	100,4	63.651.422	78.982.152	80,6	444.056	444.096	100,0

БИЛАНС УСПЕХА / PROFIT AND LOSS ACCOUNT

износи у 000 динара / amounts in 000 RSD

Опис / Description	СРБИЈА – ЈУГ / SERBIA – SOUTH								
	Рег. Шумадије и Зап. Србије / Reg. Šumadija and Zap. Srbija			Рег. Јужне и Источне Србије / Region Južna and Istočna Srbija			Регион Косово и Метохија / Region Kosovo and Metohija		
	Година / Year		Инд. / Ind.	Година / Year		Инд. / Ind.	Година / Year		Инд. / Ind.
	2018	2017		2018	2017		2018	2017	
Укупни приходи Total income	1.657.148.036	1.634.110.732	101,4	977.118.431	878.178.289	111,3	15.452.233	17.172.675	90,0
Укупни расходи Total expenses	1.595.008.972	1.595.372.863	100,0	857.962.691	837.683.891	102,4	17.739.272	16.724.678	106,1
А. Пословни приходи Operating income	1.602.474.701	1.556.539.138	103,0	834.360.156	841.453.154	99,2	15.366.839	14.114.337	108,9
I Приходи од продаје робе Income from goods sold	631.622.611	603.893.074	104,6	338.305.651	330.503.358	102,4	3.188.291	2.977.333	107,1
II Приходи од продаје производа и услуга Income from products sold and services provided	940.258.037	921.529.690	102,0	477.301.069	492.250.250	97,0	10.380.765	8.905.367	116,6
III Приходи од премија, субвенција, дотација, донација и сл. Income from premiums, subsidies, grants, donations etc	15.464.200	14.897.181	103,8	7.109.410	6.683.357	106,4	337.764	812.839	41,6
IV Други пословни приходи Other operating income	15.129.853	16.219.193	93,3	11.644.026	12.016.189	96,9	1.460.019	1.418.798	102,9
Б. Пословни расходи Operating expenses	1.533.341.047	1.482.450.079	103,4	805.878.188	796.563.530	101,2	15.758.656	15.102.613	104,3
I Набавна вредност продате робе Cost of goods sold	556.382.965	532.983.045	104,4	286.274.903	289.022.347	99,0	3.307.218	2.969.637	111,4
II Приходи од активирања учинака и робе Revenue from undertaking for own purposes	11.864.845	10.314.009	115,0	3.378.539	3.470.555	97,3	56	365	15,3
III Повећање вредности залиха Increase in value of inventories	26.622.312	28.642.182	92,9	11.228.786	8.446.225	132,9	35.630	20.543	173,4
IV Смањење вредности залиха Decrease in value of inventories	19.434.224	17.738.183	109,6	5.862.338	6.651.729	88,1	0	3.096	0,0
V Трошкови материјала Raw material costs	500.994.070	512.933.472	97,7	223.689.220	234.031.331	95,6	1.699.474	1.213.647	140,0
VI Трошкови горива и енергије Fuel and energy costs	72.999.876	64.915.793	112,5	36.771.779	37.269.784	98,7	1.712.538	1.607.903	106,5
VII Трошкови зарада, накнада зарада и остали лични расходи Salaries, wages and other personal indemnities	186.093.073	168.576.706	110,4	114.329.079	106.777.918	107,1	6.677.794	7.253.441	92,1
VIII Трошкови производних услуга Production services costs	132.978.477	123.348.848	107,8	78.155.539	73.275.461	106,7	981.130	721.911	135,9
IX Трошкови амортизације Depreciation costs	51.764.362	49.532.248	104,5	28.064.743	28.108.525	99,8	1.010.249	993.989	101,6
X Трошкови дугорочних резервисања Long-term provision costs	2.437.858	3.500.540	69,6	15.203.883	2.559.666	594,0	7.831	1.509	519,0
XI Нематеријални трошкови Intangible costs	48.743.299	47.877.435	101,8	32.134.029	30.783.549	104,4	398.108	358.388	111,1
В. Пословни добитак Operating profit	85.713.932	89.567.394	95,7	53.751.754	62.428.014	86,1	412.950	90.659	455,5
Г. Пословни губитак Operating loss	16.580.278	15.478.335	107,1	25.269.786	17.538.390	144,1	804.767	1.078.935	74,6
Д. Финансијски приходи Financial income	10.752.851	28.290.074	38,0	7.458.128	16.097.770	46,3	51.386	3.003.726	1,7
I Финансијски приходи од повезаних лица и остали фин. приходи Financial income from associated companies and other financial income	3.172.250	5.934.745	53,5	2.996.927	3.891.817	77,0	116	425	27,3
II Приходи од камата (од трећих лица) Income from interest (from third parties)	1.919.561	1.980.062	96,9	1.395.663	1.204.508	115,9	4.763	6.125	77,8
III Позитивне курсне разлике Positive effects on exchange rate	5.661.040	20.375.267	27,8	3.065.538	11.001.445	27,9	46.507	2.997.176	1,6

БИЛАНС УСПЕХА / PROFIT AND LOSS ACCOUNT

(НАСТАВАК) / (CONTINUED)

износи у 000 динара / amounts in 000 RSD

Опис / Description	СРБИЈА – ЈУГ / SERBIA – SOUTH								
	Рег. Шумадије и Зап. Србије / Reg. Šumadija and Zap. Srbija			Рег. Јужне и Источне Србије/ Region Južna and Istočna Srbija			Регион Косово и Метохија / Region Kosovo and Metohija		
	Година / Year		Инд. /	Година / Year		Инд. /	Година / Year		Инд. /
	2018	2017	Ind.	2018	2017	Ind.	2018	2017	Ind.
Ђ. Финансијски расходи Financial expenses	22.638.324	43.805.308	51,7	13.029.065	16.280.736	80,0	1.841.922	1.323.828	139,1
I Финансијски расходи из односа са повезаним лицима и остали фин. расходи Financial expenses from associated companies and other fin. expenses	3.157.680	5.520.224	57,2	4.953.270	4.443.648	111,5	2.376	2.313	102,7
II Расходи камата (према трећим лицима) Interest expenses (to third parties)	13.269.627	24.972.201	53,1	4.698.118	6.611.001	71,1	1.297.005	1.320.837	98,2
III Негативне курсне разлике Negative effects on exchange rate	6.211.017	13.312.883	46,7	3.377.677	5.226.087	64,6	542.541	678	n/a
Е. Добитак из финансирања Profit from financing	3.375.288	6.312.980	53,5	3.155.514	5.860.470	53,8	1.130	2.334.395	0,0
Ж. Губитак из финансирања Loss from financing	15.260.761	21.828.214	69,9	8.726.451	6.043.436	144,4	1.791.666	654.497	273,7
З. Приходи од усклађивања вредности остале имовине Income on value adjustment of other assets	4.611.827	17.251.166	26,7	1.537.817	2.086.225	73,7	42	0	n/a
И. Расходи од усклађивања вредности остале имовине Expenses on value adjustment of other assets	10.702.235	21.652.254	49,4	5.226.395	10.786.212	48,5	5.734	100	n/a
Ј. Остали приходи Other income	39.175.688	31.803.450	123,2	133.616.367	18.454.800	724,0	33.651	54.612	61,6
К. Остали расходи Other expenses	27.830.135	46.970.825	59,2	33.565.691	13.619.815	246,4	124.643	137.752	90,5
Л. Добитак из редовног пословања пре опорезивања Profit from regular business operations before tax	88.269.886	86.992.203	101,5	136.801.262	64.337.583	212,6	82.822	1.301.836	6,4
Љ. Губитак из редовног пословања пре опорезивања Loss from regular business operations before tax	25.766.560	47.986.841	53,7	17.528.133	23.495.927	74,6	2.361.859	693.454	340,6
М. Нето добитак пословања које се обуставља Net profit from discontinued operations	132.969	226.904	58,6	145.963	86.340	169,1	315	0	n/a
Н. Нето губитак пословања које се обуставља Net loss from discontinued operations	497.231	494.397	100,6	263.352	433.598	60,7	8.317	160.385	5,2
Њ. Добитак пре опорезивања Profit before tax	87.999.376	86.729.198	101,5	136.674.989	64.115.366	213,2	74.505	1.261.951	5,9
О. Губитак пре опорезивања Loss before tax	25.860.312	47.991.329	53,9	17.519.249	23.620.968	74,2	2.361.544	813.954	290,1
П. Порез на добитак Tax on profit	10.725.740	9.586.911	111,9	5.920.471	5.846.807	101,3	6.812	7.052	96,6
Р. Исплаћена лична примања послодавца Personal indemnities paid to employer	575.518	1.122.645	51,3	145.844	220.499	66,1	0	0	n/a
С. Нето добитак Net profit	76.830.455	76.002.325	101,1	130.719.202	58.081.075	225,1	67.693	1.254.899	5,4
Т. Нето губитак Net loss	25.992.649	47.974.012	54,2	17.629.777	23.653.983	74,5	2.361.544	813.954	290,1
Позитиван нето резултат Positive net result	50.837.806	28.028.313	181,4	113.089.425	34.427.092	328,5	0	440.945	0,0
Негативан нето резултат Negative net result	0	0	n/a	0	0	n/a	2.293.851	0	n/a

Опис / Description	Београдски регион / Beogradski Region			Регион Војводине / Region Vojvodina		
	Београдска област / Beogradska area			Западнобачка област / Zapadnobačka area		
	Година / Year		Инд. / Ind.	Година / Year		Инд. / Ind.
	2018	2017		2018	2017	
Број привредних друштава Number of enterprises	46.981	46.652	100,7	1.750	1.743	100,4
Број запослених Number of employees	494.969	470.456	105,2	16.906	16.032	105,5

БИЛАНС СТАЊА / BALANCE SHEET

износи у 000 динара / amounts in 000 RSD

Опис / Description	Београдски регион / Beogradski Region			Регион Војводине / Region Vojvodina		
	Београдска област / Beogradska area			Западнобачка област / Zapadnobačka area		
	Година / Year		Инд. / Ind.	Година / Year		Инд. / Ind.
	2018	2017		2018	2017	
АКТИВА ASSETS						
A. Уписани а неуплаћени капитал Subscribed capital unpaid	8.091.339	7.033.823	115,0	85.421	128.367	66,5
Б. Стална имовина Permanent assets	5.478.146.295	5.225.784.794	104,8	181.254.218	177.702.455	102,0
I Нематеријална имовина Intangible assets	309.881.280	217.605.168	142,4	5.956.093	6.122.325	97,3
II Некретнине, постројења и опрема Immovables, plants and equipment	4.297.533.444	4.183.770.296	102,7	82.588.360	78.904.569	104,7
III Биолошка средства Biological resources	119.742.869	118.155.196	101,3	2.311.723	1.310.183	176,4
IV Дугорочни финансијски пласмани Long-term financial investments	706.618.063	665.807.002	106,1	89.885.997	90.840.050	98,9
V Дугорочна потраживања Long-term receivables	44.370.639	40.447.132	109,7	512.045	525.328	97,5
B. Одложена пореска средства Deferred tax assets	15.107.267	15.621.286	96,7	505.851	631.577	80,1
Г. Обртна имовина Current assets	2.996.743.372	2.670.404.754	112,2	85.237.278	85.998.368	99,1
I Залихе Inventories	802.397.656	749.676.286	107,0	28.240.071	26.423.702	106,9
II Потраживања по основу продаје Receivables from sale	961.563.441	890.424.107	108,0	37.683.686	37.174.847	101,4
III Потраживања из специфичних послова Receivables from specific business operations	60.800.779	56.169.224	108,2	1.325.858	1.583.139	83,7
IV Друга потраживања Other receivables	149.657.925	125.566.211	119,2	2.673.078	2.964.799	90,2
V Финансијска средства која се вреднују по фер вредности кроз биланс успеха Financial assets at fair value through profit and loss account	15.122.793	16.222.221	93,2	37.894	68.940	55,0
VI Краткорочни финансијски пласмани Short-term financial investments	272.300.473	262.800.088	103,6	5.106.686	6.708.173	76,1
VII Готовински еквиваленти и готовина Cash and cash equivalents	537.916.262	400.215.135	134,4	7.879.843	8.140.907	96,8
VIII Порез на додату вредност Value added tax	55.705.746	49.857.702	111,7	1.068.751	1.374.424	77,8
IX Активна временска разграничења Accrued expenses	141.278.297	119.473.780	118,3	1.221.411	1.559.437	78,3
Д. Укупна актива = Пословна имовина Total assets = Operating assets	8.498.088.273	7.918.844.657	107,3	267.082.768	264.460.767	101,0
Ђ. Ванбилансна актива Off-balance sheet assets	1.434.385.890	1.020.031.030	140,6	40.408.378	21.302.068	189,7

БИЛАНС СТАЊА / BALANCE SHEET
 (НАСТАВАК) / (CONTINUED)

износи у 000 динара / amounts in 000 RSD

Опис / Description	Београдски регион / Beogradski Region			Регион Војводине / Region Vojvodina		
	Београдска област / Beogradska area			Западнобачка област / Zapadnobacka area		
	Година / Year		Инд. / Ind.	Година / Year		Инд. / Ind.
	2018	2017	Ind.	2018	2017	Ind.
ПАСИВА EQUITY AND LIABILITIES						
A. Капитал Equity	4.234.394.213	4.048.905.230	104,6	121.386.684	115.919.463	104,7
I Основни капитал Capital	2.585.570.304	2.530.454.363	102,2	105.782.584	100.849.177	104,9
II Уписани а неуплаћени капитал Subscribed capital unpaid	8.091.339	7.033.823	115,0	85.421	128.367	66,5
III Откупљене сопствене акције Treasury shares	22.609.560	22.246.627	101,6	146.939	317.600	46,3
IV Резерве Reserves	471.260.694	460.003.924	102,4	3.277.304	3.225.985	101,6
V Ревалоризационе резерве Revaluation reserves	960.950.627	1.021.675.713	94,1	13.441.626	12.486.504	107,6
VI Нереализовани добити по основу ХоВ Unrealized profits from securities	8.611.415	7.342.557	117,3	4.612	55.639	8,3
VII Нереализовани губити по основу ХоВ Unrealized losses from securities	17.814.353	15.139.873	117,7	82.615	83.955	98,4
VIII Нераспоређени добитак Retained earnings	1.445.525.764	1.264.013.901	114,4	47.522.652	45.597.829	104,2
IX Губитак Loss	1.905.393.070	1.942.703.379	98,1	65.763.911	68.715.417	95,7
Б. Дугорочна резервисања и обавезе Long-term provisions and liabilities	1.594.288.716	1.500.667.580	106,2	74.371.892	72.652.510	102,4
I Дугорочна резервисања Long-term provisions	80.160.339	78.450.353	102,2	771.438	2.027.853	38,0
II Дугорочне обавезе Long-term liabilities	1.514.128.377	1.422.217.227	106,5	73.600.454	70.624.657	104,2
В. Одложене пореске обавезе Deferred tax liabilities	151.728.696	156.532.513	96,9	1.473.140	1.477.133	99,7
Г. Краткорочне обавезе Short-term liabilities	3.217.877.701	2.951.210.162	109,0	87.117.002	97.104.595	89,7
I Краткорочне финансијске обавезе Short-term financial liabilities	1.044.417.419	901.862.480	115,8	20.286.901	21.687.844	93,5
II Примљени аванси, депозити и кауције Prepayments, deposits and guarantees	193.692.132	178.806.359	108,3	3.040.880	2.051.467	148,2
III Обавезе из пословања Operating liabilities	1.281.110.341	1.218.860.833	105,1	47.684.012	51.871.211	91,9
IV Остале краткорочне обавезе Other short-term liabilities	289.802.648	301.810.386	96,0	9.263.521	14.595.386	63,5
V Обавезе по осн. пореза на додату вредност Liabilities for value added tax	38.548.151	33.304.258	115,7	785.276	735.831	106,7
VI Обавезе за остале порезе, доприносе и друге дажбине Liabilities for other taxes, contributions and other duties	59.286.161	46.366.192	127,9	2.080.396	2.475.321	84,0
VII Пасивна временска разграничења Deferred expenses	311.020.849	270.199.654	115,1	3.976.016	3.687.535	107,8
Д. Губитак изнад висине капитала Loss above equity	700.201.053	738.470.828	94,8	17.265.950	22.692.934	76,1
Ђ. Укупна пасива Total equity and liabilities	8.498.088.273	7.918.844.657	107,3	267.082.768	264.460.767	101,0
Е. Ванбилансна пасива Off-balance sheet liabilities	1.434.385.890	1.020.031.030	140,6	40.408.378	21.302.068	189,7

БИЛАНС УСПЕХА / PROFIT AND LOSS ACCOUNT

износи у 000 динара / amounts in 000 RSD

Опис / Description	Београдски регион / Beogradski Region			Регион Војводине / Region Vojvodina		
	Београдска област / Beogradska area			Западнобачка област / Zapadnobачка area		
	Година / Year		Инд. / Ind.	Година / Year		Инд. / Ind.
	2018	2017	Ind.	2018	2017	Ind.
Укупни приходи Total income	5.576.649.874	5.205.778.241	107,1	165.416.164	163.728.040	101,0
Укупни расходи Total expenses	5.281.192.625	4.984.273.111	106,0	162.523.342	157.158.630	103,4
A. Пословни приходи Operating income	5.347.647.876	4.898.686.902	109,2	158.458.479	154.282.122	102,7
I Приходи од продаје робе Income from goods sold	2.506.674.168	2.355.723.359	106,4	72.386.522	69.217.875	104,6
II Приходи од продаје производа и услуга Income from products sold and services provided	2.601.926.791	2.376.985.603	109,5	83.510.850	82.665.748	101,0
III Приходи од премија, субвенција, дотација, донација и сл. Income from premiums, subsidies, grants, donations etc	48.325.229	46.228.445	104,5	828.262	851.887	97,2
IV Други пословни приходи Other operating income	190.721.688	119.749.495	159,3	1.732.845	1.546.612	112,0
B. Пословни расходи Operating expenses	5.011.600.552	4.645.752.132	107,9	153.452.131	146.925.008	104,4
I Набавна вредност продате робе Cost of goods sold	2.102.689.313	1.991.046.365	105,6	66.060.759	62.814.205	105,2
II Приходи од активирања учинака и робе Revenue from undertaking for own purposes	18.701.648	16.307.781	114,7	895.809	948.030	94,5
III Повећање вредности залиха Increase in value of inventories	83.521.386	74.385.496	112,3	3.803.142	2.323.298	163,7
IV Смањење вредности залиха Decrease in value of inventories	67.812.466	57.632.711	117,7	3.264.919	1.538.104	212,3
V Трошкови материјала Raw material costs	596.342.354	547.541.871	108,9	40.594.966	40.451.418	100,4
VI Трошкови горива и енергије Fuel and energy costs	288.636.913	269.812.990	107,0	6.527.404	6.378.903	102,3
VII Трошкови зарада, накнада зарада и остали лични расходи Salaries, wages and other personal indemnities	679.899.879	617.236.816	110,2	16.831.223	15.200.372	110,7
VIII Трошкови производних услуга Production services costs	860.900.081	769.461.677	111,9	13.576.909	13.260.459	102,4
IX Трошкови амортизације Depreciation costs	208.376.403	199.149.543	104,6	5.323.934	5.210.461	102,2
X Трошкови дугорочних резервисања Long-term provision costs	19.748.270	17.124.530	115,3	281.025	220.651	127,4
XI Нематеријални трошкови Intangible costs	289.417.907	267.438.906	108,2	5.689.943	5.121.763	111,1
B. Пословни добитак Operating profit	424.834.691	333.080.469	127,5	7.374.357	9.182.468	80,3
Г. Пословни губитак Operating loss	88.787.367	80.145.699	110,8	2.368.009	1.825.354	129,7
Д. Финансијски приходи Financial income	76.767.086	168.041.367	45,7	2.089.449	4.858.217	43,0
I Финансијски приходи од повезаних лица и остали фин. приходи Financial income from associated companies and other financial income	28.881.274	47.479.189	60,8	502.123	3.017.232	16,6
II Приходи од камата (од трећих лица) Income from interest (from third parties)	18.436.522	19.259.906	95,7	243.227	208.329	116,8
III Позитивне курсне разлике Positive effects on exchange rate	29.449.290	101.302.272	29,1	1.344.099	1.632.656	82,3

БИЛАНС УСПЕХА / PROFIT AND LOSS ACCOUNT

(НАСТАВАК) / (CONTINUED)

износи у 000 динара / amounts in 000 RSD

Опис / Description	Београдски регион / Beogradski Region			Регион Војводине / Region Vojvodina		
	Београдска област / Beogradska area			Западнобачка област / Zapadnobacka area		
	Година / Year		Инд. / Ind.	Година / Year		Инд. / Ind.
	2018	2017	Ind.	2018	2017	Ind.
Ђ. Финансијски расходи Financial expenses	98.087.274	130.185.593	75,3	5.235.312	5.644.062	92,8
I Финансијски расходи из односа са повезаним лицима и остали фин. расходи Financial expenses from associated companies and other fin. expenses	31.356.977	33.371.791	94,0	3.020.149	3.892.101	77,6
II Расходи камата (према трећим лицима) Interest expenses (to third parties)	36.473.730	41.597.852	87,7	1.023.691	1.081.038	94,7
III Негативне курсне разлике Negative effects on exchange rate	30.256.567	55.215.950	54,8	1.191.472	670.923	177,6
Е. Добитак из финансирања Profit from financing	34.378.174	72.404.584	47,5	454.697	563.929	80,6
Ж. Губитак из финансирања Loss from financing	55.698.362	34.548.810	161,2	3.600.560	1.349.774	266,8
З. Приходи од усклађивања вредности остале имовине Income on value adjustment of other assets	21.617.617	26.900.634	80,4	443.888	839.441	52,9
И. Расходи од усклађивања вредности остале имовине Expenses on value adjustment of other assets	40.800.426	68.211.650	59,8	998.693	1.560.159	64,0
Ј. Остали приходи Other income	128.720.120	111.011.942	116,0	4.417.389	3.741.351	118,1
К. Остали расходи Other expenses	128.217.048	133.273.363	96,2	2.826.042	2.982.733	94,7
Л. Добитак из редовног пословања пре опорезивања Profit from regular business operations before tax	433.686.252	353.173.061	122,8	8.150.617	9.352.805	87,1
Љ. Губитак из редовног пословања пре опорезивања Loss from regular business operations before tax	137.638.853	125.954.954	109,3	5.253.590	2.743.636	191,5
М. Нето добитак пословања које се обуставља Net profit from discontinued operations	1.897.175	1.137.396	166,8	6.959	6.909	100,7
Н. Нето губитак пословања које се обуставља Net loss from discontinued operations	2.487.325	6.850.373	36,3	11.164	46.668	23,9
Њ. Добитак пре опорезивања Profit before tax	433.851.752	351.315.135	123,5	8.148.287	9.313.426	87,5
О. Губитак пре опорезивања Loss before tax	138.394.503	129.810.005	106,6	5.255.465	2.744.016	191,5
П. Порез на добитак Tax on profit	55.355.787	42.484.613	130,3	855.808	811.870	105,4
Р. Исплаћена лична примања послодавца Personal indemnities paid to employer	4.483.712	3.844.485	116,6	3.318	11.284	29,4
С. Нето добитак Net profit	375.148.439	305.387.354	122,8	7.290.370	8.513.438	85,6
Т. Нето губитак Net loss	139.530.689	130.211.322	107,2	5.256.674	2.767.182	190,0
Позитиван нето резултат Positive net result	235.617.750	175.176.032	134,5	2.033.696	5.746.256	35,4
Негативан нето резултат Negative net result	0	0	n/a	0	0	n/a

Опис / Description	Регион Војводине / Region Vojvodina					
	Јужнобанатска област / Južnbanatska area			Јужнобачка област / Južnobačka area		
	Година / Year		Инд. /	Година / Year		Инд. /
	2018	2017	Ind.	2018	2017	Ind.
Број привредних друштава Number of enterprises	2.994	3.008	99,5	11.713	11.918	98,3
Број запослених Number of employees	26.359	25.869	101,9	124.475	118.965	104,6

БИЛАНС СТАЊА / BALANCE SHEET

износи у 000 динара / amounts in 000 RSD

Опис / Description	Регион Војводине / Region Vojvodina					
	Јужнобанатска област / Južnbanatska area			Јужнобачка област / Južnobačka area		
	Година / Year		Инд. /	Година / Year		Инд. /
	2018	2017	Ind.	2018	2017	Ind.
АКТИВА ASSETS						
A. Уписани а неуплаћени капитал Subscribed capital unpaid	4.572.895	4.491.447	101,8	1.191.371	1.339.614	88,9
Б. Стална имовина Permanent assets	168.053.657	163.549.860	102,8	1.123.926.386	1.051.914.791	106,8
I Нематеријална имовина Intangible assets	5.872.343	6.114.174	96,0	32.103.372	31.562.467	101,7
II Некретнине, постројења и опрема Immovables, plants and equipment	142.626.693	137.874.127	103,4	892.349.679	828.793.045	107,7
III Биолошка средства Biological resources	4.941.433	2.256.272	219,0	47.338.900	46.667.162	101,4
IV Дугорочни финансијски пласмани Long-term financial investments	14.023.157	16.679.625	84,1	144.885.383	138.453.629	104,6
V Дугорочна потраживања Long-term receivables	590.031	625.662	94,3	7.249.052	6.438.488	112,6
B. Одложена пореска средства Deferred tax assets	1.042.974	1.361.311	76,6	4.788.042	5.129.260	93,3
Г. Обртна имовина Current assets	154.023.788	146.733.884	105,0	784.910.880	738.932.000	106,2
I Залихе Inventories	62.138.138	57.574.627	107,9	315.547.627	285.212.381	110,6
II Потраживања по основу продаје Receivables from sale	53.807.264	50.277.225	107,0	232.904.827	228.580.021	101,9
III Потраживања из специфичних послова Receivables from specific business operations	1.400.436	1.604.502	87,3	5.851.247	5.646.215	103,6
IV Друга потраживања Other receivables	4.387.318	4.192.027	104,7	29.280.101	26.437.969	110,8
V Финансијска средства која се вреднују по фер вредности кроз биланс успеха Financial assets at fair value through profit and loss account	33.977	66.905	50,8	1.508.865	1.437.855	104,9
VI Краткорочни финансијски пласмани Short-term financial investments	14.977.017	15.008.497	99,8	59.221.333	61.914.766	95,6
VII Готовински еквиваленти и готовина Cash and cash equivalents	11.408.770	12.015.778	94,9	95.530.250	89.950.411	106,2
VIII Порез на додату вредност Value added tax	3.120.626	2.985.834	104,5	8.914.012	8.801.784	101,3
IX Активна временска разграничења Accrued expenses	2.750.242	3.008.489	91,4	36.152.618	30.950.598	116,8
Д. Укупна актива = Пословна имовина Total assets = Operating assets	327.693.314	316.136.502	103,7	1.914.816.679	1.797.315.665	106,5
Ђ. Ванбилансна актива Off-balance sheet assets	42.954.193	50.389.712	85,2	595.206.848	598.473.531	99,5

БИЛАНС СТАЊА / BALANCE SHEET
 (НАСТАВАК) / (CONTINUED)

износи у 000 динара / amounts in 000 RSD

Опис / Description	Регион Војводине / Region Vojvodina					
	Јужнобанатска област / Južnobanatska area			Јужнобачка област / Južnobačka area		
	Година / Year		Инд. / Ind.	Година / Year		Инд. / Ind.
	2018	2017		2018	2017	
ПАСИВА EQUITY AND LIABILITIES						
A. Капитал Equity	175.567.602	167.775.376	104,6	881.503.315	826.478.965	106,7
I Основни капитал Capital	154.256.403	153.691.611	100,4	393.855.256	386.950.902	101,8
II Уписани а неуплаћени капитал Subscribed capital unpaid	4.572.895	4.491.447	101,8	1.191.371	1.339.614	88,9
III Откупљене сопствене акције Treasury shares	292.309	319.569	91,5	2.548.114	2.755.986	92,5
IV Резерве Reserves	4.036.406	3.672.326	109,9	20.651.859	18.899.785	109,3
V Ревалоризационе резерве Revaluation reserves	33.841.625	34.474.970	98,2	144.242.397	127.259.299	113,3
VI Нереализовани добити по основу ХоВ Unrealized profits from securities	176.246	214.841	82,0	660.487	711.158	92,9
VII Нереализовани губити по основу ХоВ Unrealized losses from securities	104.343	65.800	158,6	1.082.185	1.604.462	67,4
VIII Нераспоређени добитак Retained earnings	82.377.536	75.739.403	108,8	496.986.947	465.529.208	106,8
IX Губитак Loss	150.028.386	145.258.687	103,3	276.624.871	306.535.724	90,2
Б. Дугорочна резервисања и обавезе Long-term provisions and liabilities	35.657.576	32.575.195	109,5	279.618.587	278.788.490	100,3
I Дугорочна резервисања Long-term provisions	1.737.863	2.228.645	78,0	22.088.680	26.807.900	82,4
II Дугорочне обавезе Long-term liabilities	33.919.713	30.346.550	111,8	257.529.907	251.980.590	102,2
В. Одложене пореске обавезе Deferred tax liabilities	3.336.903	3.369.485	99,0	17.478.891	14.747.979	118,5
Г. Краткорочне обавезе Short-term liabilities	159.862.762	153.551.280	104,1	840.386.054	813.985.402	103,2
I Краткорочне финансијске обавезе Short-term financial liabilities	36.749.674	35.983.361	102,1	350.154.117	344.829.987	101,5
II Примљени аванси, депозити и кауције Prepayments, deposits and guarantees	7.290.337	7.433.691	98,1	64.496.008	44.968.507	143,4
III Обавезе из пословања Operating liabilities	83.583.132	78.402.646	106,6	300.673.786	296.686.213	101,3
IV Остале краткорочне обавезе Other short-term liabilities	23.039.304	21.945.006	105,0	57.843.587	57.503.144	100,6
V Обавезе по осн. пореза на додату вредност Liabilities for value added tax	832.963	758.495	109,8	7.835.323	7.807.524	100,4
VI Обавезе за остале порезе, доприносе и друге дажбине Liabilities for other taxes, contributions and other duties	2.347.849	2.175.284	107,9	14.838.056	15.996.178	92,8
VII Пасивна временска разграничења Deferred expenses	6.019.503	6.852.797	87,8	44.545.177	46.193.849	96,4
Д. Губитак изнад висине капитала Loss above equity	46.731.529	41.134.834	113,6	104.170.168	136.685.171	76,2
Ђ. Укупна пасива Total equity and liabilities	327.693.314	316.136.502	103,7	1.914.816.679	1.797.315.665	106,5
Е. Ванбилансна пасива Off-balance sheet liabilities	42.954.193	50.389.712	85,2	595.206.848	598.473.531	99,5

БИЛАНС УСПЕХА / PROFIT AND LOSS ACCOUNT

износи у 000 динара / amounts in 000 RSD

Опис / Description	Регион Војводине / Region Vojvodina					
	Јужнобанатска област / Južnobańska area			Јужнобачка област / Južnobačka area		
	Година / Year		Инд. /	Година / Year		Инд. /
	2018	2017	Ind.	2018	2017	Ind.
Укупни приходи Total income	260.036.675	282.853.756	91,9	1.622.185.498	1.520.092.425	106,7
Укупни расходи Total expenses	256.274.965	243.875.086	105,1	1.537.183.204	1.436.788.805	107,0
A. Пословни приходи Operating income	253.132.761	238.001.150	106,4	1.564.169.129	1.438.598.646	108,7
I Приходи од продаје робе Income from goods sold	83.060.072	80.682.955	102,9	729.891.126	722.154.684	101,1
II Приходи од продаје производа и услуга Income from products sold and services provided	164.965.672	151.863.222	108,6	807.044.741	694.362.779	116,2
III Приходи од премија, субвенција, дотација, донација и сл. Income from premiums, subsidies, grants, donations etc	1.255.386	1.754.010	71,6	13.290.511	9.069.868	146,5
IV Други пословни приходи Other operating income	3.851.631	3.700.963	104,1	13.942.751	13.011.315	107,2
B. Пословни расходи Operating expenses	245.978.984	228.216.380	107,8	1.466.603.237	1.348.461.444	108,8
I Набавна вредност продате робе Cost of goods sold	72.857.508	70.420.763	103,5	621.215.507	622.339.308	99,8
II Приходи од активирања учинака и робе Revenue from undertaking for own purposes	1.630.658	1.445.186	112,8	11.923.317	9.609.959	124,1
III Повећање вредности залиха Increase in value of inventories	5.891.272	6.504.480	90,6	42.397.464	32.016.435	132,4
IV Смањење вредности залиха Decrease in value of inventories	4.516.181	1.848.899	244,3	32.252.360	18.695.735	172,5
V Трошкови материјала Raw material costs	92.072.035	85.266.214	108,0	364.871.839	310.800.652	117,4
VI Трошкови горива и енергије Fuel and energy costs	13.380.855	12.233.734	109,4	49.005.148	44.014.351	111,3
VII Трошкови зарада, накнада зарада и остали лични расходи Salaries, wages and other personal indemnities	29.776.672	28.047.041	106,2	145.351.778	130.747.382	111,2
VIII Трошкови производних услуга Production services costs	23.041.879	21.095.108	109,2	150.752.883	133.311.730	113,1
IX Трошкови амортизације Depreciation costs	8.630.873	8.411.606	102,6	56.928.407	49.519.309	115,0
X Трошкови дугорочних резервисања Long-term provision costs	459.595	577.435	79,6	4.715.350	5.797.815	81,3
XI Нематеријални трошкови Intangible costs	8.765.316	8.265.246	106,1	95.830.746	74.861.556	128,0
B. Пословни добитак Operating profit	13.157.039	16.563.290	79,4	114.522.946	109.033.264	105,0
Г. Пословни губитак Operating loss	6.003.262	6.778.520	88,6	16.957.054	18.896.062	89,7
Д. Финансијски приходи Financial income	2.584.130	3.993.064	64,7	21.081.797	50.208.892	42,0
I Финансијски приходи од повезаних лица и остали фин. приходи Financial income from associated companies and other financial income	1.448.384	1.333.040	108,7	11.286.169	16.177.657	69,8
II Приходи од камата (од трећих лица) Income from interest (from third parties)	443.031	455.344	97,3	4.665.810	4.707.550	99,1
III Позитивне курсне разлике Positive effects on exchange rate	692.715	2.204.680	31,4	5.129.818	29.323.685	17,5

БИЛАНС УСПЕХА / PROFIT AND LOSS ACCOUNT

(НАСТАВАК) / (CONTINUED)

износи у 000 динара / amounts in 000 RSD

Опис / Description	Регион Војводине / Region Vojvodina					
	Јужнобанатска област / Južnobanatska area			Јужнобачка област / Južnobačka area		
	Година / Year		Инд. /	Година / Year		Инд. /
	2018	2017	Ind.	2018	2017	Ind.
Ђ. Финансијски расходи Financial expenses	4.076.523	7.246.997	56,3	24.773.711	33.155.046	74,7
I Финансијски расходи из односа са повезаним лицима и остали фин. расходи Financial expenses from associated companies and other fin. expenses	1.926.195	2.880.224	66,9	5.746.108	7.875.658	73,0
II Расходи камата (према трећим лицима) Interest expenses (to third parties)	1.328.501	2.898.794	45,8	13.059.885	14.376.104	90,8
III Негативне курсне разлике Negative effects on exchange rate	821.827	1.467.979	56,0	5.967.718	10.903.284	54,7
Е. Добитак из финансирања Profit from financing	707.433	1.179.462	60,0	8.762.724	25.327.498	34,6
Ж. Губитак из финансирања Loss from financing	2.199.826	4.433.395	49,6	12.454.638	8.273.652	150,5
З. Приходи од усклађивања вредности остале имовине Income on value adjustment of other assets	344.961	547.481	63,0	8.281.962	5.143.861	161,0
И. Расходи од усклађивања вредности остале имовине Expenses on value adjustment of other assets	620.580	2.676.020	23,2	19.614.231	29.768.533	65,9
Ј. Остали приходи Other income	3.964.443	40.267.697	9,8	28.280.704	25.710.219	110,0
К. Остали расходи Other expenses	5.461.411	5.683.666	96,1	25.711.522	24.953.094	103,0
Л. Добитак из редовног пословања пре опорезивања Profit from regular business operations before tax	11.823.691	49.626.390	23,8	106.285.964	116.700.009	91,1
Љ. Губитак из редовног пословања пре опорезивања Loss from regular business operations before tax	7.934.894	10.640.061	74,6	21.175.073	33.376.508	63,4
М. Нето добитак пословања које се обуставља Net profit from discontinued operations	10.380	44.364	23,4	371.906	430.807	86,3
Н. Нето губитак пословања које се обуставља Net loss from discontinued operations	137.467	52.023	264,2	480.503	450.688	106,6
Њ. Добитак пре опорезивања Profit before tax	11.762.754	49.611.757	23,7	106.255.555	116.757.151	91,0
О. Губитак пре опорезивања Loss before tax	8.001.044	10.633.087	75,2	21.253.261	33.453.531	63,5
П. Порез на добитак Tax on profit	1.203.891	485.026	248,2	13.417.850	14.762.542	90,9
Р. Исплаћена лична примања послодавца Personal indemnities paid to employer	28.560	26.524	107,7	860.315	517.340	166,3
С. Нето добитак Net profit	10.610.972	48.970.572	21,7	92.610.144	101.622.243	91,1
Т. Нето губитак Net loss	8.081.713	10.503.452	76,9	21.886.015	33.598.505	65,1
Позитиван нето резултат Positive net result	2.529.259	38.467.120	6,6	70.724.129	68.023.738	104,0
Негативан нето резултат Negative net result	0	0	n/a	0	0	n/a

Опис / Description	Регион Војводине / Region Vojvodina					
	Севернобанатска област / Severnobanatska area			Севернобачка област / Severnobacka area		
	Година / Year		Инд. /	Година / Year		Инд. /
	2018	2017	Ind.	2018	2017	Ind.
Број привредних друштава Number of enterprises	1.176	1.242	94,7	3.363	3.435	97,9
Број запослених Number of employees	16.657	15.163	109,9	30.065	29.302	102,6

БИЛАНС СТАЊА / BALANCE SHEET

износи у 000 динара / amounts in 000 RSD

Опис / Description	Регион Војводине / Region Vojvodina					
	Севернобанатска област / Severnobanatska area			Севернобачка област / Severnobacka area		
	Година / Year		Инд. /	Година / Year		Инд. /
	2018	2017	Ind.	2018	2017	Ind.
АКТИВА ASSETS						
A. Уписани а неуплаћени капитал Subscribed capital unpaid	2.401	4.483	53,6	37.207	105.002	35,4
Б. Стална имовина Permanent assets	70.288.439	64.719.628	108,6	133.104.288	118.048.252	112,8
I Нематеријална имовина Intangible assets	1.024.940	570.863	179,5	1.396.533	1.469.428	95,0
II Некретнине, постројења и опрема Immovables, plants and equipment	63.645.654	57.727.495	110,3	112.742.945	99.486.016	113,3
III Биолошка средства Biological resources	896.017	724.944	123,6	2.537.639	1.903.974	133,3
IV Дугорочни финансијски пласмани Long-term financial investments	3.610.568	4.275.913	84,4	14.574.824	13.720.222	106,2
V Дугорочна потраживања Long-term receivables	1.111.260	1.420.413	78,2	1.852.347	1.468.612	126,1
B. Одложена пореска средства Deferred tax assets	436.771	453.740	96,3	527.074	616.606	85,5
Г. Обртна имовина Current assets	74.211.518	66.581.048	111,5	134.149.692	122.174.776	109,8
I Залихе Inventories	30.197.983	24.503.576	123,2	50.955.188	45.099.951	113,0
II Потраживања по основу продаје Receivables from sale	25.414.319	23.411.153	108,6	49.038.724	44.816.578	109,4
III Потраживања из специфичних послова Receivables from specific business operations	225.107	239.753	93,9	1.899.423	1.979.484	96,0
IV Друга потраживања Other receivables	1.763.816	2.453.478	71,9	5.596.700	5.064.933	110,5
V Финансијска средства која се вреднују по фер вредности кроз биланс успеха Financial assets at fair value through profit and loss account	4.675	975	479,5	4.811	6.048	79,5
VI Краткорочни финансијски пласмани Short-term financial investments	3.424.976	4.298.389	79,7	10.538.297	10.167.188	103,7
VII Готовински еквиваленти и готовина Cash and cash equivalents	6.644.697	5.169.648	128,5	11.086.974	10.046.649	110,4
VIII Порез на додату вредност Value added tax	1.495.442	1.452.175	103,0	2.352.474	2.493.941	94,3
IX Активна временска разграничења Accrued expenses	5.040.503	5.051.901	99,8	2.677.101	2.500.004	107,1
Д. Укупна актива = Пословна имовина Total assets = Operating assets	144.939.129	131.758.899	110,0	267.818.261	240.944.636	111,2
Ђ. Ванбилансна актива Off-balance sheet assets	14.260.385	15.724.446	90,7	46.010.867	47.293.464	97,3

БИЛАНС СТАЊА / BALANCE SHEET
 (НАСТАВАК) / (CONTINUED)

износи у 000 динара / amounts in 000 RSD

Опис / Description	Регион Војводине / Region Vojvodina					
	Севернобанатска област / Severnobanatska area			Севернобачка област / Severnobacka area		
	Година / Year		Инд. /	Година / Year		Инд. /
	2018	2017	Ind.	2018	2017	Ind.
ПАСИВА EQUITY AND LIABILITIES						
A. Капитал Equity	68.596.361	64.071.883	107,1	110.116.496	98.184.674	112,2
I Основни капитал Capital	55.830.466	64.576.038	86,5	63.546.989	60.247.890	105,5
II Уписани а неуплаћени капитал Subscribed capital unpaid	2.401	4.483	53,6	37.207	105.002	35,4
III Откупљене сопствене акције Treasury shares	584.290	197.511	295,8	2.151.828	283.385	759,3
IV Резерве Reserves	3.519.120	3.160.169	111,4	7.456.928	5.497.861	135,6
V Ревалоризационе резерве Revaluation reserves	9.057.881	8.329.871	108,7	11.832.787	8.117.560	145,8
VI Нереализовани добити по основу ХоВ Unrealized profits from securities	6.872	6.422	107,0	215.557	130.381	165,3
VII Нереализовани губити по основу ХоВ Unrealized losses from securities	22.493	14.243	157,9	35.077	52.737	66,5
VIII Нераспоређени добитак Retained earnings	41.035.318	36.472.565	112,5	65.564.113	60.370.738	108,6
IX Губитак Loss	51.935.924	61.522.154	84,4	65.770.692	67.498.315	97,4
Б. Дугорочна резервисања и обавезе Long-term provisions and liabilities	18.983.220	18.050.982	105,2	44.993.560	42.388.223	106,1
I Дугорочна резервисања Long-term provisions	852.466	866.378	98,4	1.468.095	2.062.263	71,2
II Дугорочне обавезе Long-term liabilities	18.130.754	17.184.604	105,5	43.525.465	40.325.960	107,9
В. Одложене пореске обавезе Deferred tax liabilities	1.082.730	1.037.426	104,4	899.215	863.370	104,2
Г. Краткорочне обавезе Short-term liabilities	67.963.828	61.854.851	109,9	141.229.502	131.058.048	107,8
I Краткорочне финансијске обавезе Short-term financial liabilities	17.188.797	17.769.223	96,7	44.212.960	41.232.071	107,2
II Примљени аванси, депозити и кауције Prepayments, deposits and guarantees	4.511.445	2.495.390	180,8	6.267.806	4.595.925	136,4
III Обавезе из пословања Operating liabilities	30.391.710	27.593.293	110,1	66.454.942	61.535.971	108,0
IV Остале краткорочне обавезе Other short-term liabilities	4.496.138	4.418.310	101,8	10.921.027	10.715.001	101,9
V Обавезе по осн. пореза на додату вредност Liabilities for value added tax	578.164	554.325	104,3	1.177.026	1.110.911	106,0
VI Обавезе за остале порезе, доприносе и друге дажбине Liabilities for other taxes, contributions and other duties	6.778.034	5.987.371	113,2	2.643.821	2.862.198	92,4
VII Пасивна временска разграничења Deferred expenses	4.019.540	3.036.939	132,4	9.551.920	9.005.971	106,1
Д. Губитак изнад висине капитала Loss above equity	11.687.010	13.256.243	88,2	29.420.512	31.549.679	93,3
Ђ. Укупна пасива Total equity and liabilities	144.939.129	131.758.899	110,0	267.818.261	240.944.636	111,2
Е. Ванбилансна пасива Off-balance sheet liabilities	14.260.385	15.724.446	90,7	46.010.867	47.293.464	97,3

БИЛАНС УСПЕХА / PROFIT AND LOSS ACCOUNT

износи у 000 динара / amounts in 000 RSD

Опис / Description	Регион Војводине / Region Vojvodina					
	Севернобанатска област / Severnobanatska area			Севернобачка област / Severnobacka area		
	Година / Year		Инд. /	Година / Year		Инд. /
	2018	2017	Ind.	2018	2017	Ind.
Укупни приходи Total income	126.717.778	123.830.466	102,3	245.166.326	233.924.462	104,8
Укупни расходи Total expenses	119.389.645	120.632.768	99,0	235.426.292	226.732.627	103,8
A. Пословни приходи Operating income	123.196.514	116.052.237	106,2	237.478.632	222.942.316	106,5
I Приходи од продаје робе Income from goods sold	39.904.426	37.298.476	107,0	103.901.478	96.296.279	107,9
II Приходи од продаје производа и услуга Income from products sold and services provided	81.164.508	77.135.125	105,2	127.952.314	121.738.312	105,1
III Приходи од премија, субвенција, дотација, донација и сл. Income from premiums, subsidies, grants, donations etc	1.028.995	587.652	175,1	2.295.762	1.924.590	119,3
IV Други пословни приходи Other operating income	1.098.585	1.030.984	106,6	3.329.078	2.983.135	111,6
B. Пословни расходи Operating expenses	114.819.182	108.812.231	105,5	227.424.594	212.800.731	106,9
I Набавна вредност продате робе Cost of goods sold	35.347.951	32.898.982	107,4	91.948.938	85.618.787	107,4
II Приходи од активирања учинака и робе Revenue from undertaking for own purposes	1.536.734	1.495.141	102,8	1.895.696	2.227.494	85,1
III Повећање вредности залиха Increase in value of inventories	5.988.802	6.461.318	92,7	17.641.895	9.613.712	183,5
IV Смањење вредности залиха Decrease in value of inventories	4.314.806	5.817.490	74,2	15.526.586	8.845.069	175,5
V Трошкови материјала Raw material costs	37.348.580	36.137.510	103,4	62.699.738	60.063.200	104,4
VI Трошкови горива и енергије Fuel and energy costs	6.937.014	6.280.126	110,5	8.620.498	7.976.518	108,1
VII Трошкови зарада, накнада зарада и остали лични расходи Salaries, wages and other personal indemnities	17.020.200	14.750.217	115,4	28.754.434	25.805.324	111,4
VIII Трошкови производних услуга Production services costs	12.564.785	12.334.916	101,9	22.317.539	20.225.778	110,3
IX Трошкови амортизације Depreciation costs	4.243.761	4.063.616	104,4	6.909.670	6.569.676	105,2
X Трошкови дугорочних резервисања Long-term provision costs	144.702	111.727	129,5	418.432	358.016	116,9
XI Нематеријални трошкови Intangible costs	4.422.919	4.374.106	101,1	9.766.350	9.179.569	106,4
B. Пословни добитак Operating profit	9.510.129	8.331.475	114,1	13.129.366	13.243.902	99,1
Г. Пословни губитак Operating loss	1.132.797	1.091.469	103,8	3.075.328	3.102.317	99,1
Д. Финансијски приходи Financial income	799.099	4.855.861	16,5	2.328.703	4.125.414	56,4
I Финансијски приходи од повезаних лица и остали фин. приходи Financial income from associated companies and other financial income	305.805	3.662.886	8,3	1.520.561	1.123.527	135,3
II Приходи од камата (од трећих лица) Income from interest (from third parties)	201.200	54.159	371,5	207.189	269.990	76,7
III Позитивне курсне разлике Positive effects on exchange rate	292.094	1.138.816	25,6	600.953	2.731.897	22,0

БИЛАНС УСПЕХА / PROFIT AND LOSS ACCOUNT

(НАСТАВАК) / (CONTINUED)

износи у 000 динара / amounts in 000 RSD

Опис / Description	Регион Војводине / Region Vojvodina					
	Севернобанатска област / Severnobanatska area			Севернобачка област / Severnobacka area		
	Година / Year		Инд. /	Година / Year		Инд. /
	2018	2017	Ind.	2018	2017	Ind.
Ђ. Финансијски расходи Financial expenses	1.465.231	3.361.551	43,6	2.281.949	3.690.424	61,8
I Финансијски расходи из односа са повезаним лицима и остали фин. расходи Financial expenses from associated companies and other fin. expenses	374.883	1.673.737	22,4	680.478	663.296	102,6
II Расходи камата (према трећим лицима) Interest expenses (to third parties)	740.722	837.275	88,5	1.095.547	1.255.361	87,3
III Негативне курсне разлике Negative effects on exchange rate	349.626	850.539	41,1	505.924	1.771.767	28,6
Е. Добитак из финансирања Profit from financing	229.446	2.832.042	8,1	1.521.246	1.225.680	124,1
Ж. Губитак из финансирања Loss from financing	895.578	1.337.732	66,9	1.474.492	790.690	186,5
З. Приходи од усклађивања вредности остале имовине Income on value adjustment of other assets	150.014	253.324	59,2	850.915	1.884.360	45,2
И. Расходи од усклађивања вредности остале имовине Expenses on value adjustment of other assets	1.226.190	4.803.740	25,5	1.436.243	5.204.915	27,6
Ј. Остали приходи Other income	2.554.467	2.645.619	96,6	4.473.383	4.901.940	91,3
К. Остали расходи Other expenses	1.854.263	3.266.412	56,8	4.224.563	4.917.517	85,9
Л. Добитак из редовног пословања пре опорезивања Profit from regular business operations before tax	9.321.560	9.934.625	93,8	12.580.128	12.781.053	98,4
Љ. Губитак из редовног пословања пре опорезивања Loss from regular business operations before tax	1.986.332	6.371.518	31,2	2.815.844	5.540.610	50,8
М. Нето добитак пословања које се обуставља Net profit from discontinued operations	17.684	23.425	75,5	34.693	70.432	49,3
Н. Нето губитак пословања које се обуставља Net loss from discontinued operations	24.779	388.834	6,4	58.943	119.040	49,5
Њ. Добитак пре опорезивања Profit before tax	9.313.900	9.931.684	93,8	12.569.361	12.724.368	98,8
О. Губитак пре опорезивања Loss before tax	1.985.767	6.733.986	29,5	2.829.327	5.532.533	51,1
П. Порез на добитак Tax on profit	616.302	812.081	75,9	937.771	1.267.554	74,0
Р. Исплаћена лична примања послодавца Personal indemnities paid to employer	17.155	27.362	62,7	11.224	23.683	47,4
С. Нето добитак Net profit	8.675.599	9.123.031	95,1	11.648.425	11.459.000	101,7
Т. Нето губитак Net loss	1.980.923	6.764.776	29,3	2.857.386	5.558.402	51,4
Позитиван нето резултат Positive net result	6.694.676	2.358.255	283,9	8.791.039	5.900.598	149,0
Негативан нето резултат Negative net result	0	0	n/a	0	0	n/a

Опис / Description	Регион Војводине / Region Vojvodina					
	Средњобанатска област / Srednjobanatska area			Сремска област / Sremska area		
	Година / Year		Инд. / Ind.	Година / Year		Инд. / Ind.
	2018	2017		2018	2017	
Број привредних друштава Number of enterprises	1.456	1.467	99,3	3.459	3.501	98,8
Број запослених Number of employees	25.137	21.993	114,3	43.649	41.312	105,7

БИЛАНС СТАЊА / BALANCE SHEET

износи у 000 динара / amounts in 000 RSD

Опис / Description	Регион Војводине / Region Vojvodina					
	Средњобанатска област / Srednjobanatska area			Сремска област / Sremska area		
	Година / Year		Инд. / Ind.	Година / Year		Инд. / Ind.
	2018	2017		2018	2017	
АКТИВА ASSETS						
A. Уписани а неуплаћени капитал Subscribed capital unpaid	224.176	273.726	81,9	421.559	602.598	70,0
Б. Стална имовина Permanent assets	93.460.840	85.399.484	109,4	244.508.215	227.741.691	107,4
I Нематеријална имовина Intangible assets	579.696	736.455	78,7	2.958.756	2.884.904	102,6
II Некретнине, постројења и опрема Immovables, plants and equipment	81.610.599	71.981.556	113,4	222.463.882	207.082.501	107,4
III Биолошка средства Biological resources	1.028.672	1.006.194	102,2	4.300.805	3.707.870	116,0
IV Дугорочни финансијски пласмани Long-term financial investments	8.870.333	10.331.551	85,9	14.111.067	13.479.918	104,7
V Дугорочна потраживања Long-term receivables	1.371.540	1.343.728	102,1	673.705	586.498	114,9
B. Одложена пореска средства Deferred tax assets	680.750	701.201	97,1	1.511.384	1.722.253	87,8
Г. Обртна имовина Current assets	93.948.711	87.735.206	107,1	219.913.646	192.695.177	114,1
I Залихе Inventories	37.222.746	34.647.041	107,4	85.225.687	68.308.656	124,8
II Потраживања по основу продаје Receivables from sale	26.510.221	25.399.458	104,4	78.723.234	74.093.487	106,2
III Потраживања из специфичних послова Receivables from specific business operations	708.842	930.221	76,2	2.383.015	2.672.212	89,2
IV Друга потраживања Other receivables	3.562.957	3.365.308	105,9	9.071.905	9.161.467	99,0
V Финансијска средства која се вреднују по фер вредности кроз биланс успеха Financial assets at fair value through profit and loss account	4.321	3.618	119,4	22.067	22.089	99,9
VI Краткорочни финансијски пласмани Short-term financial investments	15.156.716	13.354.126	113,5	9.936.782	8.060.744	123,3
VII Готовински еквиваленти и готовина Cash and cash equivalents	7.790.448	7.019.451	111,0	25.358.046	21.331.505	118,9
VIII Порез на додату вредност Value added tax	1.597.484	1.418.463	112,6	5.859.828	6.592.265	88,9
IX Активна временска разграничења Accrued expenses	1.394.976	1.597.520	87,3	3.333.082	2.452.752	135,9
Д. Укупна актива = Пословна имовина Total assets = Operating assets	188.314.477	174.109.617	108,2	466.354.804	422.761.719	110,3
Ђ. Ванбилансна актива Off-balance sheet assets	59.337.477	56.933.387	104,2	56.461.164	65.906.489	85,7

БИЛАНС СТАЊА / BALANCE SHEET
 (НАСТАВАК) / (CONTINUED)

износи у 000 динара / amounts in 000 RSD

Опис / Description	Регион Војводине / Region Vojvodina					
	Средњобанатска област / Srednjobanatska area			Сремска област / Sremska area		
	Година / Year		Инд. / Ind.	Година / Year		Инд. / Ind.
	2018	2017	Ind.	2018	2017	Ind.
ПАСИВА EQUITY AND LIABILITIES						
A. Капитал Equity	92.586.889	84.802.302	109,2	215.674.679	201.058.693	107,3
I Основни капитал Capital	45.214.819	44.830.815	100,9	120.461.331	111.586.908	108,0
II Уписани а неуплаћени капитал Subscribed capital unpaid	224.176	273.726	81,9	421.559	602.598	70,0
III Откупљене сопствене акције Treasury shares	317.271	184.084	172,4	656.855	603.154	108,9
IV Резерве Reserves	4.660.758	4.150.204	112,3	12.673.675	12.455.972	101,7
V Ревалоризационе резерве Revaluation reserves	14.922.125	9.157.462	163,0	13.189.606	15.118.719	87,2
VI Нереализовани добити по основу ХоВ Unrealized profits from securities	73.978	28.912	255,9	33.215	21.454	154,8
VII Нереализовани губити по основу ХоВ Unrealized losses from securities	36.560	17.560	208,2	65.081	60.586	107,4
VIII Нераспоређени добитак Retained earnings	52.010.182	51.140.637	101,7	118.224.130	100.767.389	117,3
IX Губитак Loss	47.529.265	46.012.059	103,3	70.118.063	62.303.556	112,5
Б. Дугорочна резервисања и обавезе Long-term provisions and liabilities	20.669.245	17.215.340	120,1	82.664.550	61.281.087	134,9
I Дугорочна резервисања Long-term provisions	1.195.714	1.134.132	105,4	1.703.994	1.701.294	100,2
II Дугорочне обавезе Long-term liabilities	19.473.531	16.081.208	121,1	80.960.556	59.579.793	135,9
В. Одложене пореске обавезе Deferred tax liabilities	1.015.279	940.859	107,9	2.537.061	2.116.402	119,9
Г. Краткорочне обавезе Short-term liabilities	97.407.011	92.585.365	105,2	186.989.676	181.778.486	102,9
I Краткорочне финансијске обавезе Short-term financial liabilities	26.683.408	28.727.495	92,9	57.991.112	56.077.771	103,4
II Примљени аванси, депозити и кауције Prepayments, deposits and guarantees	3.597.956	3.161.472	113,8	8.748.788	8.378.789	104,4
III Обавезе из пословања Operating liabilities	53.767.077	50.917.624	105,6	93.000.998	91.563.697	101,6
IV Остале краткорочне обавезе Other short-term liabilities	8.906.330	6.084.644	146,4	13.545.465	14.474.568	93,6
V Обавезе по осн. пореза на додату вредност Liabilities for value added tax	749.635	636.062	117,9	1.586.213	1.449.626	109,4
VI Обавезе за остале порезе, доприносе и друге дажбине Liabilities for other taxes, contributions and other duties	1.114.430	892.383	124,9	1.728.469	1.686.798	102,5
VII Пасивна временска разграничења Deferred expenses	2.588.175	2.165.685	119,5	10.388.631	8.147.237	127,5
Д. Губитак изнад висине капитала Loss above equity	23.363.947	21.434.249	109,0	21.511.162	23.472.949	91,6
Ђ. Укупна пасива Total equity and liabilities	188.314.477	174.109.617	108,2	466.354.804	422.761.719	110,3
Е. Ванбилансна пасива Off-balance sheet liabilities	59.337.477	56.933.387	104,2	56.461.164	65.906.489	85,7

БИЛАНС УСПЕХА / PROFIT AND LOSS ACCOUNT

износи у 000 динара / amounts in 000 RSD

Опис / Description	Регион Војводине / Region Vojvodina					
	Средњобанатска област / Srednjobanatska area			Сремска област / Sremska area		
	Година / Year		Инд. / Ind.	Година / Year		Инд. / Ind.
	2018	2017	Ind.	2018	2017	Ind.
Укупни приходи Total income	170.036.555	160.156.306	106,2	454.933.697	406.470.152	111,9
Укупни расходи Total expenses	165.283.607	156.271.296	105,8	444.269.549	391.419.607	113,5
A. Пословни приходи Operating income	163.740.430	152.402.230	107,4	440.317.868	392.292.037	112,2
I Приходи од продаје робе Income from goods sold	73.186.374	69.034.481	106,0	166.200.359	146.050.812	113,8
II Приходи од продаје производа и услуга Income from products sold and services provided	87.350.459	80.351.624	108,7	267.648.127	240.511.275	111,3
III Приходи од премија, субвенција, дотација, донација и сл. Income from premiums, subsidies, grants, donations etc	720.869	683.028	105,5	1.504.423	1.213.440	124,0
IV Други пословни приходи Other operating income	2.482.728	2.333.097	106,4	4.964.959	4.516.510	109,9
B. Пословни расходи Operating expenses	157.925.927	145.584.486	108,5	423.991.694	376.247.203	112,7
I Набавна вредност продате робе Cost of goods sold	64.621.107	60.558.135	106,7	140.527.187	125.490.146	112,0
II Приходи од активирања учинака и робе Revenue from undertaking for own purposes	792.349	674.699	117,4	3.012.333	3.093.439	97,4
III Повећање вредности залиха Increase in value of inventories	5.302.041	3.191.659	166,1	28.638.470	26.596.058	107,7
IV Смањење вредности залиха Decrease in value of inventories	1.920.891	1.582.764	121,4	24.095.269	24.519.029	98,3
V Трошкови материјала Raw material costs	42.126.025	38.832.651	108,5	162.926.698	143.756.936	113,3
VI Трошкови горива и енергије Fuel and energy costs	7.623.340	6.714.931	113,5	14.522.311	12.311.088	118,0
VII Трошкови зарада, накнада зарада и остали лични расходи Salaries, wages and other personal indemnities	23.602.199	19.191.429	123,0	46.478.142	40.793.761	113,9
VIII Трошкови производних услуга Production services costs	12.478.777	11.478.403	108,7	37.141.698	32.497.593	114,3
IX Трошкови амортизације Depreciation costs	5.363.077	4.799.296	111,7	13.892.822	11.812.012	117,6
X Трошкови дугорочних резервисања Long-term provision costs	266.033	368.093	72,3	608.790	789.129	77,1
XI Нематеријални трошкови Intangible costs	6.018.868	5.925.142	101,6	15.449.580	13.967.006	110,6
B. Пословни добитак Operating profit	7.662.746	8.329.641	92,0	26.404.193	24.174.261	109,2
Г. Пословни губитак Operating loss	1.848.243	1.511.897	122,2	10.078.019	8.129.427	124,0
Д. Финансијски приходи Financial income	937.600	2.698.770	34,7	6.022.232	7.613.873	79,1
I Финансијски приходи од повезаних лица и остали фин. приходи Financial income from associated companies and other financial income	514.930	1.080.668	47,6	3.318.552	2.582.551	128,5
II Приходи од камата (од трећих лица) Income from interest (from third parties)	150.837	143.143	105,4	761.889	317.599	239,9
III Позитивне курсне разлике Positive effects on exchange rate	271.833	1.474.959	18,4	1.941.791	4.713.723	41,2

БИЛАНС УСПЕХА / PROFIT AND LOSS ACCOUNT

(НАСТАВАК) / (CONTINUED)

износи у 000 динара / amounts in 000 RSD

Опис / Description	Регион Војводине / Region Vojvodina					
	Средњобанатска област / Srednjobanatska area			Сремска област / Sremska area		
	Година / Year		Инд. / Ind.	Година / Year		Инд. / Ind.
	2018	2017	Ind.	2018	2017	Ind.
Ђ. Финансијски расходи Financial expenses	1.658.352	3.110.931	53,3	8.169.927	7.383.233	110,7
I Финансијски расходи из односа са повезаним лицима и остали фин. расходи Financial expenses from associated companies and other fin. expenses	451.389	1.179.657	38,3	3.585.052	2.262.937	158,4
II Расходи камата (према трећим лицима) Interest expenses (to third parties)	974.612	1.341.213	72,7	2.618.389	2.413.014	108,5
III Негативне курсне разлике Negative effects on exchange rate	232.351	590.061	39,4	1.966.486	2.707.282	72,6
Е. Добитак из финансирања Profit from financing	340.924	608.685	56,0	1.434.756	2.299.666	62,4
Ж. Губитак из финансирања Loss from financing	1.061.676	1.020.846	104,0	3.582.451	2.069.026	173,1
З. Приходи од усклађивања вредности остале имовине Income on value adjustment of other assets	428.974	390.905	109,7	801.083	651.571	122,9
И. Расходи од усклађивања вредности остале имовине Expenses on value adjustment of other assets	1.188.938	1.457.301	81,6	5.582.335	2.535.924	220,1
Ј. Остали приходи Other income	4.920.095	4.645.721	105,9	7.779.136	5.838.078	133,2
К. Остали расходи Other expenses	4.477.917	6.063.701	73,8	6.302.743	5.165.269	122,0
Л. Добитак из редовног пословања пре опорезивања Profit from regular business operations before tax	9.274.106	9.241.405	100,4	26.637.145	24.517.617	108,6
Љ. Губитак из редовног пословања пре опорезивања Loss from regular business operations before tax	4.498.141	5.320.198	84,5	15.763.525	9.453.687	166,7
М. Нето добитак пословања које се обуставља Net profit from discontinued operations	9.456	18.680	50,6	13.378	74.593	17,9
Н. Нето губитак пословања које се обуставља Net loss from discontinued operations	32.473	54.877	59,2	222.850	87.978	253,3
Њ. Добитак пре опорезивања Profit before tax	9.250.006	9.239.152	100,1	26.598.390	24.498.868	108,6
О. Губитак пре опорезивања Loss before tax	4.497.058	5.354.142	84,0	15.934.242	9.448.323	168,6
П. Порез на добитак Tax on profit	821.575	802.465	102,4	2.863.201	2.636.209	108,6
Р. Исплаћена лична примања послодавца Personal indemnities paid to employer	10.380	12.347	84,1	32.054	178.581	17,9
С. Нето добитак Net profit	8.436.556	8.430.879	100,1	23.851.880	21.702.246	109,9
Т. Нето губитак Net loss	4.515.563	5.360.681	84,2	16.082.987	9.466.491	169,9
Позитиван нето резултат Positive net result	3.920.993	3.070.198	127,7	7.768.893	12.235.755	63,5
Негативан нето резултат Negative net result	0	0	n/a	0	0	n/a

Опис / Description	Регион Шумадије и Западне Србије / Region Šumadija and Zapadna Srbija					
	Златиборска област / Zlatiborska area			Колубарска област / Kolubarska area		
	Година / Year		Инд. / Ind.	Година / Year		Инд. / Ind.
	2018	2017		2018	2017	
Број привредних друштава Number of enterprises	2.475	2.491	99,4	1.649	1.682	98,0
Број запослених Number of employees	28.109	27.320	102,9	20.140	18.783	107,2

БИЛАНС СТАЊА / BALANCE SHEET

износи у 000 динара / amounts in 000 RSD

Опис / Description	Регион Шумадије и Западне Србије / Region Šumadija and Zapadna Srbija					
	Златиборска област / Zlatiborska area			Колубарска област / Kolubarska area		
	Година / Year		Инд. / Ind.	Година / Year		Инд. / Ind.
	2018	2017		2018	2017	
АКТИВА ASSETS						
A. Уписани а неуплаћени капитал Subscribed capital unpaid	2.322.542	2.427.228	95,7	19.992	72.455	27,6
Б. Стална имовина Permanent assets	111.122.946	108.814.416	102,1	76.497.820	74.187.925	103,1
I Нематеријална имовина Intangible assets	1.024.273	3.834.179	26,7	1.289.831	1.672.668	77,1
II Некретнине, постројења и опрема Immovables, plants and equipment	93.579.844	89.881.619	104,1	72.588.901	69.411.851	104,6
III Биолошка средства Biological resources	8.132.630	8.271.088	98,3	53.369	48.069	111,0
IV Дугорочни финансијски пласмани Long-term financial investments	8.267.413	6.730.371	122,8	2.379.647	2.867.476	83,0
V Дугорочна потраживања Long-term receivables	118.786	97.159	122,3	186.072	187.861	99,0
B. Одложена пореска средства Deferred tax assets	552.756	609.604	90,7	626.276	597.293	104,9
Г. Обртна имовина Current assets	122.222.259	119.185.031	102,5	82.753.945	73.170.304	113,1
I Залихе Inventories	49.727.691	50.122.071	99,2	32.890.733	30.772.098	106,9
II Потраживања по основу продаје Receivables from sale	37.462.023	34.470.290	108,7	32.507.087	28.156.979	115,4
III Потраживања из специфичних послова Receivables from specific business operations	3.137.601	1.738.374	180,5	1.956.296	855.166	228,8
IV Друга потраживања Other receivables	5.406.771	5.052.978	107,0	2.587.301	2.408.239	107,4
V Финансијска средства која се вреднују по фер вредности кроз биланс успеха Financial assets at fair value through profit and loss account	16.000	21.646	73,9	4.048	6.239	64,9
VI Краткорочни финансијски пласмани Short-term financial investments	11.358.433	11.106.442	102,3	2.026.995	1.526.658	132,8
VII Готовински еквиваленти и готовина Cash and cash equivalents	11.175.220	11.310.364	98,8	6.327.927	5.264.858	120,2
VIII Порез на додату вредност Value added tax	1.508.797	1.800.962	83,8	3.250.331	2.878.889	112,9
IX Активна временска разграничења Accrued expenses	2.429.723	3.561.904	68,2	1.203.227	1.301.178	92,5
Д. Укупна актива = Пословна имовина Total assets = Operating assets	236.220.503	231.036.279	102,2	159.898.033	148.027.977	108,0
Ђ. Ванбилансна актива Off-balance sheet assets	46.487.674	42.518.991	109,3	13.232.026	16.324.325	81,1

БИЛАНС СТАЊА / BALANCE SHEET
 (НАСТАВАК) / (CONTINUED)

износи у 000 динара / amounts in 000 RSD

Опис / Description	Регион Шумадије и Западне Србије / Region Šumadija and Zapadna Srbija					
	Златиборска област / Zlatiborska area			Колубарска област / Kolubarska area		
	Година / Year		Инд. / Ind.	Година / Year		Инд. / Ind.
	2018	2017	Ind.	2018	2017	Ind.
ПАСИВА EQUITY AND LIABILITIES						
A. Капитал Equity	119.269.973	117.115.106	101,8	69.937.741	66.012.241	105,9
I Основни капитал Capital	65.323.696	65.854.227	99,2	37.881.764	36.704.050	103,2
II Уписани а неуплаћени капитал Subscribed capital unpaid	2.322.542	2.427.228	95,7	19.992	72.455	27,6
III Откупљене сопствене акције Treasury shares	78.746	107.275	73,4	22.469	14.511	154,8
IV Резерве Reserves	3.116.286	3.205.795	97,2	1.521.473	1.443.205	105,4
V Ревалоризационе резерве Revaluation reserves	9.911.041	12.800.360	77,4	3.244.135	2.810.215	115,4
VI Нереализовани добити по основу ХоВ Unrealized profits from securities	423.695	388.414	109,1	18.593	12.603	147,5
VII Нереализовани губити по основу ХоВ Unrealized losses from securities	542.214	429.568	126,2	382.022	326.858	116,9
VIII Нераспоређени добитак Retained earnings	60.071.974	55.714.409	107,8	35.350.783	32.799.224	107,8
IX Губитак Loss	28.011.524	29.884.599	93,7	15.978.009	16.295.962	98,0
Б. Дугорочна резервисања и обавезе Long-term provisions and liabilities	28.206.678	25.106.696	112,3	13.218.805	13.376.996	98,8
I Дугорочна резервисања Long-term provisions	1.277.040	1.246.198	102,5	872.201	890.775	97,9
II Дугорочне обавезе Long-term liabilities	26.929.638	23.860.498	112,9	12.346.604	12.486.221	98,9
В. Одложене пореске обавезе Deferred tax liabilities	1.591.982	1.590.783	100,1	346.406	298.634	116,0
Г. Краткорочне обавезе Short-term liabilities	93.885.093	94.369.809	99,5	84.678.582	77.147.926	109,8
I Краткорочне финансијске обавезе Short-term financial liabilities	25.417.983	25.451.311	99,9	19.570.462	18.322.491	106,8
II Примљени аванси, депозити и кауције Prepayments, deposits and guarantees	11.887.721	14.491.723	82,0	8.003.268	9.241.909	86,6
III Обавезе из пословања Operating liabilities	38.128.345	36.184.755	105,4	35.999.187	29.798.911	120,8
IV Остале краткорочне обавезе Other short-term liabilities	10.507.821	10.891.356	96,5	8.146.183	7.308.627	111,5
V Обавезе по осн. пореза на додату вредност Liabilities for value added tax	769.703	700.340	109,9	707.407	698.911	101,2
VI Обавезе за остале порезе, доприносе и друге дажбине Liabilities for other taxes, contributions and other duties	1.191.245	1.391.069	85,6	1.071.681	879.897	121,8
VII Пасивна временска разграничења Deferred expenses	5.982.275	5.259.255	113,7	11.180.394	10.897.180	102,6
Д. Губитак изнад висине капитала Loss above equity	6.733.223	7.146.115	94,2	8.283.501	8.807.820	94,0
Ђ. Укупна пасива Total equity and liabilities	236.220.503	231.036.279	102,2	159.898.033	148.027.977	108,0
Е. Ванбилансна пасива Off-balance sheet liabilities	46.487.674	42.518.991	109,3	13.232.026	16.324.325	81,1

БИЛАНС УСПЕХА / PROFIT AND LOSS ACCOUNT

износи у 000 динара / amounts in 000 RSD

Опис / Description	Регион Шумадије и Западне Србије / Region Šumadija and Zapadna Srbija					
	Златиборска област / Zlatiborska area			Колубарска област / Kolubarska area		
	Година / Year		Инд. / Ind.	Година / Year		Инд. / Ind.
	2018	2017		2018	2017	
Укупни приходи Total income	206.147.283	209.635.302	98,3	166.579.042	162.846.453	102,3
Укупни расходи Total expenses	197.284.401	199.275.117	99,0	161.394.719	156.858.434	102,9
A. Пословни приходи Operating income	200.392.224	200.364.388	100,0	162.588.384	157.533.102	103,2
I Приходи од продаје робе Income from goods sold	47.220.620	49.159.971	96,1	64.017.255	61.521.755	104,1
II Приходи од продаје производа и услуга Income from products sold and services provided	150.159.396	148.450.310	101,2	97.018.521	94.660.827	102,5
III Приходи од премија, субвенција, дотација, донација и сл. Income from premiums, subsidies, grants, donations etc	1.292.432	1.186.906	108,9	547.792	454.131	120,6
IV Други пословни приходи Other operating income	1.719.776	1.567.201	109,7	1.004.816	896.389	112,1
B. Пословни расходи Operating expenses	191.381.761	190.557.753	100,4	155.841.553	150.798.845	103,3
I Набавна вредност продате робе Cost of goods sold	40.470.441	42.085.170	96,2	56.388.172	54.776.465	102,9
II Приходи од активирања учинака и робе Revenue from undertaking for own purposes	1.161.890	1.199.194	96,9	1.030.712	738.732	139,5
III Повећање вредности залиха Increase in value of inventories	5.671.721	6.484.903	87,5	2.241.546	1.167.418	192,0
IV Смањење вредности залиха Decrease in value of inventories	4.066.477	5.802.796	70,1	746.903	1.146.153	65,2
V Трошкови материјала Raw material costs	78.261.175	79.978.675	97,9	57.820.326	56.187.959	102,9
VI Трошкови горива и енергије Fuel and energy costs	12.001.700	10.459.058	114,7	6.366.254	5.532.310	115,1
VII Трошкови зарада, накнада зарада и остали лични расходи Salaries, wages and other personal indemnities	27.465.290	25.497.723	107,7	17.861.508	15.342.580	116,4
VIII Трошкови производних услуга Production services costs	22.712.721	22.494.554	101,0	11.116.220	10.230.340	108,7
IX Трошкови амортизације Depreciation costs	5.749.739	5.591.888	102,8	4.188.931	4.009.908	104,5
X Трошкови дугорочних резервисања Long-term provision costs	291.137	347.702	83,7	299.421	340.039	88,1
XI Нематеријални трошкови Intangible costs	7.196.692	5.984.284	120,3	4.326.076	5.139.241	84,2
B. Пословни добитак Operating profit	11.515.197	12.216.162	94,3	7.705.942	7.564.407	101,9
Г. Пословни губитак Operating loss	2.504.734	2.409.527	104,0	959.111	830.150	115,5
Д. Финансијски приходи Financial income	1.941.990	4.087.129	47,5	509.047	1.216.445	41,8
I Финансијски приходи од повезаних лица и остали фин. приходи Financial income from associated companies and other financial income	730.402	1.287.769	56,7	217.247	521.083	41,7
II Приходи од камата (од трећих лица) Income from interest (from third parties)	591.703	676.161	87,5	80.510	59.491	135,3
III Позитивне курсне разлике Positive effects on exchange rate	619.885	2.123.199	29,2	211.290	635.871	33,2

БИЛАНС УСПЕХА / PROFIT AND LOSS ACCOUNT

(НАСТАВАК) / (CONTINUED)

износи у 000 динара / amounts in 000 RSD

Опис / Description	Регион Шумадије и Западне Србије / Region Šumadija and Zapadna Srbija					
	Златиборска област / Zlatiborska area			Колубарска област / Kolubarska area		
	Година / Year		Инд. / Ind.	Година / Year		Инд. / Ind.
	2018	2017		2018	2017	
Ђ. Финансијски расходи Financial expenses	2.103.021	4.134.394	50,9	1.010.095	1.508.420	67,0
I Финансијски расходи из односа са повезаним лицима и остали фин. расходи Financial expenses from associated companies and other fin. expenses	312.852	836.426	37,4	217.553	479.427	45,4
II Расходи камата (према трећим лицима) Interest expenses (to third parties)	1.157.173	1.421.785	81,4	518.255	505.264	102,6
III Негативне курсне разлике Negative effects on exchange rate	632.996	1.876.183	33,7	274.287	523.729	52,4
Е. Добитак из финансирања Profit from financing	1.123.512	1.132.733	99,2	200.477	370.921	54,0
Ж. Губитак из финансирања Loss from financing	1.284.543	1.179.998	108,9	701.525	662.896	105,8
З. Приходи од усклађивања вредности остале имовине Income on value adjustment of other assets	514.165	935.930	54,9	518.852	379.404	136,8
И. Расходи од усклађивања вредности остале имовине Expenses on value adjustment of other assets	1.268.173	1.611.539	78,7	1.051.337	920.363	114,2
Ј. Остали приходи Other income	3.268.615	4.143.574	78,9	2.941.532	3.715.516	79,2
К. Остали расходи Other expenses	2.379.013	2.938.667	81,0	3.417.854	3.607.802	94,7
Л. Добитак из редовног пословања пре опорезивања Profit from regular business operations before tax	11.337.018	12.713.715	89,2	6.402.794	7.156.580	89,5
Љ. Губитак из редовног пословања пре опорезивања Loss from regular business operations before tax	2.351.992	2.425.047	97,0	1.165.818	1.147.543	101,6
М. Нето добитак пословања које се обуставља Net profit from discontinued operations	30.289	104.281	29,0	21.227	1.986	n/a
Н. Нето губитак пословања које се обуставља Net loss from discontinued operations	152.433	32.764	465,2	73.880	23.004	321,2
Њ. Добитак пре опорезивања Profit before tax	11.233.394	12.735.525	88,2	6.342.465	7.138.490	88,8
О. Губитак пре опорезивања Loss before tax	2.370.512	2.375.340	99,8	1.158.142	1.150.471	100,7
П. Порез на добитак Tax on profit	1.201.402	1.365.203	88,0	794.786	665.645	119,4
Р. Исплаћена лична примања послодавца Personal indemnities paid to employer	168.955	162.640	103,9	8.015	50.497	15,9
С. Нето добитак Net profit	9.852.038	11.210.236	87,9	5.521.113	6.398.175	86,3
Т. Нето губитак Net loss	2.359.513	2.377.894	99,2	1.139.591	1.126.298	101,2
Позитиван нето резултат Positive net result	7.492.525	8.832.342	84,8	4.381.522	5.271.877	83,1
Негативан нето резултат Negative net result	0	0	n/a	0	0	n/a

Опис / Description	Регион Шумадије и Западне Србије / Region Šumadija and Zapadna Srbija					
	Мачванска област / Mačvanska area			Моравичка област / Moravička area		
	Година / Year		Инд. /	Година / Year		Инд. /
	2018	2017	Ind.	2018	2017	Ind.
Број привредних друштава Number of enterprises	2.592	2.612	99,2	2.653	2.662	99,7
Број запослених Number of employees	25.526	24.909	102,5	30.451	28.601	106,5

БИЛАНС СТАЊА / BALANCE SHEET

износи у 000 динара / amounts in 000 RSD

Опис / Description	Регион Шумадије и Западне Србије / Region Šumadija and Zapadna Srbija					
	Мачванска област / Mačvanska area			Моравичка област / Moravička area		
	Година / Year		Инд. /	Година / Year		Инд. /
	2018	2017	Ind.	2018	2017	Ind.
АКТИВА ASSETS						
A. Уписани а неуплаћени капитал Subscribed capital unpaid	69.058	83.472	82,7	255.648	224.680	113,8
Б. Стална имовина Permanent assets	108.563.758	109.188.425	99,4	101.053.080	92.210.892	109,6
I Нематеријална имовина Intangible assets	3.645.629	3.820.937	95,4	1.371.345	1.030.146	133,1
II Некретнине, постројења и опрема Immovables, plants and equipment	86.167.986	88.048.990	97,9	93.868.793	83.758.826	112,1
III Биолошка средства Biological resources	411.265	356.391	115,4	182.363	173.325	105,2
IV Дугорочни финансијски пласмани Long-term financial investments	16.231.807	15.758.991	103,0	5.452.712	7.009.011	77,8
V Дугорочна потраживања Long-term receivables	2.107.071	1.203.116	175,1	177.867	239.584	74,2
B. Одложена пореска средства Deferred tax assets	591.504	694.545	85,2	436.531	477.261	91,5
Г. Обртна имовина Current assets	148.067.002	143.633.238	103,1	123.696.826	115.336.941	107,2
I Залихе Inventories	61.387.149	62.413.822	98,4	53.974.348	51.695.368	104,4
II Потраживања по основу продаје Receivables from sale	49.830.471	46.318.188	107,6	41.696.637	39.149.373	106,5
III Потраживања из специфичних послова Receivables from specific business operations	2.089.326	3.149.297	66,3	577.445	497.080	116,2
IV Друга потраживања Other receivables	3.390.898	4.635.759	73,1	3.382.140	2.676.824	126,3
V Финансијска средства која се вреднују по фер вредности кроз биланс успеха Financial assets at fair value through profit and loss account	218.103	110.968	196,5	145.011	136.307	106,4
VI Краткорочни финансијски пласмани Short-term financial investments	11.687.368	12.043.854	97,0	6.912.731	7.109.395	97,2
VII Готовински еквиваленти и готовина Cash and cash equivalents	14.629.698	10.253.009	142,7	13.298.838	10.031.580	132,6
VIII Порез на додату вредност Value added tax	2.446.061	2.498.008	97,9	1.739.819	2.265.913	76,8
IX Активна временска разграничења Accrued expenses	2.387.928	2.210.333	108,0	1.969.857	1.775.101	111,0
Д. Укупна актива = Пословна имовина Total assets = Operating assets	257.291.322	253.599.680	101,5	225.442.085	208.249.774	108,3
Ђ. Ванбилансна актива Off-balance sheet assets	127.566.381	125.462.353	101,7	12.368.251	13.575.822	91,1

БИЛАНС СТАЊА / BALANCE SHEET
 (НАСТАВАК) / (CONTINUED)

износи у 000 динара / amounts in 000 RSD

Опис / Description	Регион Шумадије и Западне Србије / Region Šumadija and Zapadna Srbija					
	Маџванска област / Mačvanska area			Моравичка област / Moravička area		
	Година / Year		Инд. /	Година / Year		Инд. /
	2018	2017	Ind.	2018	2017	Ind.
ПАСИВА EQUITY AND LIABILITIES						
A. Капитал Equity	94.201.363	88.539.672	106,4	109.716.410	101.140.346	108,5
I Основни капитал Capital	49.627.936	48.319.793	102,7	40.379.150	39.906.593	101,2
II Уписани а неуплаћени капитал Subscribed capital unpaid	69.058	83.472	82,7	255.648	224.680	113,8
III Откупљене сопствене акције Treasury shares	191.629	47.965	399,5	133.216	91.816	145,1
IV Резерве Reserves	2.748.702	2.361.190	116,4	2.288.593	2.389.741	95,8
V Ревалоризационе резерве Revaluation reserves	10.240.248	10.158.907	100,8	10.134.752	8.938.325	113,4
VI Нереализовани добити по основу ХоВ Unrealized profits from securities	159.214	159.206	100,0	81.194	78.785	103,1
VII Нереализовани губити по основу ХоВ Unrealized losses from securities	113.892	108.081	105,4	125.119	111.273	112,4
VIII Нераспоређени добитак Retained earnings	61.972.129	55.543.621	111,6	75.517.083	66.388.487	113,8
IX Губитак Loss	111.918.390	108.570.822	103,1	34.698.937	34.678.206	100,1
Б. Дугорочна резервисања и обавезе Long-term provisions and liabilities	60.147.794	60.985.049	98,6	29.969.671	26.118.904	114,7
I Дугорочна резервисања Long-term provisions	12.102.248	12.388.665	97,7	794.674	739.474	107,5
II Дугорочне обавезе Long-term liabilities	48.045.546	48.596.384	98,9	29.174.997	25.379.430	115,0
В. Одложене пореске обавезе Deferred tax liabilities	412.337	383.282	107,6	944.542	759.150	124,4
Г. Краткорочне обавезе Short-term liabilities	184.137.815	184.332.028	99,9	100.828.724	98.326.404	102,5
I Краткорочне финансијске обавезе Short-term financial liabilities	50.374.666	50.957.478	98,9	25.694.207	25.930.589	99,1
II Примљени аванси, депозити и кауције Prepayments, deposits and guarantees	13.229.478	13.814.316	95,8	7.123.815	7.340.241	97,1
III Обавезе из пословања Operating liabilities	88.074.691	86.282.628	102,1	48.421.910	46.483.924	104,2
IV Остале краткорочне обавезе Other short-term liabilities	20.364.857	21.537.551	94,6	14.198.207	14.222.696	99,8
V Обавезе по осн. пореза на додату вредност Liabilities for value added tax	2.085.394	1.973.140	105,7	1.212.427	998.347	121,4
VI Обавезе за остале порезе, доприносе и друге дажбине Liabilities for other taxes, contributions and other duties	2.508.392	2.533.300	99,0	2.646.027	2.338.266	113,2
VII Пасивна временска разграничења Deferred expenses	7.500.337	7.233.615	103,7	1.532.131	1.012.341	151,3
Д. Губитак изнад висине капитала Loss above equity	81.607.987	80.640.351	101,2	16.017.262	18.095.030	88,5
Ђ. Укупна пасива Total equity and liabilities	257.291.322	253.599.680	101,5	225.442.085	208.249.774	108,3
Е. Ванбилансна пасива Off-balance sheet liabilities	127.566.381	125.462.353	101,7	12.368.251	13.575.822	91,1

БИЛАНС УСПЕХА / PROFIT AND LOSS ACCOUNT

износи у 000 динара / amounts in 000 RSD

Опис / Description	Регион Шумадије и Западне Србије / Region Šumadija and Zapadna Srbija					
	Мачванска област / Mačvanska area			Моравичка област / Moravička area		
	Година / Year		Инд. / Ind.	Година / Year		Инд. / Ind.
	2018	2017		2018	2017	
Укупни приходи Total income	237.093.951	241.726.351	98,1	259.019.621	240.325.869	107,8
Укупни расходи Total expenses	231.660.461	253.860.629	91,3	247.184.897	228.171.702	108,3
A. Пословни приходи Operating income	232.216.763	221.229.212	105,0	253.745.076	233.715.260	108,6
I Приходи од продаје робе Income from goods sold	113.628.144	111.433.379	102,0	122.139.513	109.199.577	111,8
II Приходи од продаје производа и услуга Income from products sold and services provided	115.065.541	106.415.732	108,1	127.315.205	120.636.510	105,5
III Приходи од премија, субвенција, дотација, донација и сл. Income from premiums, subsidies, grants, donations etc	988.570	1.541.065	64,1	626.384	546.900	114,5
IV Други пословни приходи Other operating income	2.534.508	1.839.036	137,8	3.663.974	3.332.273	110,0
B. Пословни расходи Operating expenses	220.961.263	209.544.157	105,4	240.715.677	219.772.915	109,5
I Набавна вредност продате робе Cost of goods sold	101.620.821	100.146.868	101,5	107.664.429	95.806.454	112,4
II Приходи од активирања учинака и робе Revenue from undertaking for own purposes	535.914	540.874	99,1	1.023.699	783.398	130,7
III Повећање вредности залиха Increase in value of inventories	1.765.600	3.787.779	46,6	2.413.704	2.606.621	92,6
IV Смањење вредности залиха Decrease in value of inventories	2.140.923	1.168.457	183,2	1.537.220	1.628.495	94,4
V Трошкови материјала Raw material costs	61.405.850	58.816.813	104,4	58.276.008	55.769.263	104,5
VI Трошкови горива и енергије Fuel and energy costs	8.566.809	7.883.749	108,7	12.357.584	10.662.385	115,9
VII Трошкови зарада, накнада зарада и остали лични расходи Salaries, wages and other personal indemnities	21.172.505	19.182.165	110,4	28.613.890	25.659.372	111,5
VIII Трошкови производних услуга Production services costs	17.164.143	15.356.220	111,8	21.901.717	20.303.611	107,9
IX Трошкови амортизације Depreciation costs	5.376.731	5.227.848	102,8	6.218.364	5.558.895	111,9
X Трошкови дугорочних резервисања Long-term provision costs	143.539	440.077	32,6	228.448	250.058	91,4
XI Нематеријални трошкови Intangible costs	5.671.456	5.650.613	100,4	7.355.420	7.524.401	97,8
B. Пословни добитак Operating profit	13.072.128	13.377.911	97,7	14.593.559	15.541.742	93,9
Г. Пословни губитак Operating loss	1.816.628	1.692.856	107,3	1.564.160	1.599.397	97,8
Д. Финансијски приходи Financial income	1.591.068	4.646.492	34,2	1.187.314	2.532.994	46,9
I Финансијски приходи од повезаних лица и остали фин. приходи Financial income from associated companies and other financial income	446.982	882.798	50,6	395.284	510.905	77,4
II Приходи од камата (од трећих лица) Income from interest (from third parties)	139.678	154.122	90,6	304.136	244.644	124,3
III Позитивне курсне разлике Positive effects on exchange rate	1.004.408	3.609.572	27,8	487.894	1.777.445	27,4

БИЛАНС УСПЕХА / PROFIT AND LOSS ACCOUNT

(НАСТАВАК) / (CONTINUED)

износи у 000 динара / amounts in 000 RSD

Опис / Description	Регион Шумадије и Западне Србије / Region Šumadija and Zapadna Srbija					
	Мачванска област / Mačvanska area			Моравичка област / Moravička area		
	Година / Year		Инд. / Ind.	Година / Year		Инд. / Ind.
	2018	2017		2018	2017	
Ђ. Финансијски расходи Financial expenses	2.578.344	14.964.796	17,2	1.802.167	3.223.989	55,9
I Финансијски расходи из односа са повезаним лицима и остали фин. расходи Financial expenses from associated companies and other fin. expenses	406.003	669.068	60,7	256.410	302.151	84,9
II Расходи камата (према трећим лицима) Interest expenses (to third parties)	1.201.870	11.791.866	10,2	1.053.883	1.498.492	70,3
III Негативне курсне разлике Negative effects on exchange rate	970.471	2.503.862	38,8	491.874	1.423.346	34,6
Е. Добитак из финансирања Profit from financing	379.186	1.248.719	30,4	572.616	884.844	64,7
Ж. Губитак из финансирања Loss from financing	1.366.462	11.567.023	11,8	1.187.469	1.575.839	75,4
З. Приходи од усклађивања вредности остале имовине Income on value adjustment of other assets	469.433	11.730.291	4,0	675.428	959.595	70,4
И. Расходи од усклађивања вредности остале имовине Expenses on value adjustment of other assets	1.206.866	10.114.639	11,9	1.263.750	1.738.349	72,7
Ј. Остали приходи Other income	2.802.462	4.099.675	68,4	3.391.851	3.099.803	109,4
К. Остали расходи Other expenses	6.876.596	19.191.568	35,8	3.335.353	3.372.820	98,9
Л. Добитак из редовног пословања пре опорезивања Profit from regular business operations before tax	11.774.480	12.767.882	92,2	13.803.601	14.423.077	95,7
Љ. Губитак из редовног пословања пре опорезивања Loss from regular business operations before tax	6.317.823	24.877.372	25,4	1.920.879	2.223.498	86,4
М. Нето добитак пословања које се обуставља Net profit from discontinued operations	14.225	20.681	68,8	19.952	18.217	109,5
Н. Нето губитак пословања које се обуставља Net loss from discontinued operations	37.392	45.469	82,2	67.950	63.629	106,8
Њ. Добитак пре опорезивања Profit before tax	11.753.769	12.752.032	92,2	13.786.100	14.377.590	95,9
О. Губитак пре опорезивања Loss before tax	6.320.279	24.886.310	25,4	1.951.376	2.223.423	87,8
П. Порез на добитак Tax on profit	1.556.038	1.289.176	120,7	1.886.700	2.004.473	94,1
Р. Исплаћена лична примања послодавца Personal indemnities paid to employer	142.570	275.666	51,7	6.430	149.174	4,3
С. Нето добитак Net profit	10.055.798	11.193.912	89,8	11.900.111	12.184.278	97,7
Т. Нето губитак Net loss	6.320.916	24.893.032	25,4	1.958.517	2.183.758	89,7
Позитиван нето резултат Positive net result	3.734.882	0	n/a	9.941.594	10.000.520	99,4
Негативан нето резултат Negative net result	0	13.699.120	0,0	0	0	n/a

Опис / Description	Регион Шумадије и Западне Србије / Region Šumadija and Zapadna Srbija					
	Поморавска област / Pomoravska area			Расинска област / Rasinska area		
	Година / Year		Инд. / Ind.	Година / Year		Инд. / Ind.
	2018	2017		2018	2017	
Број привредних друштава Number of enterprises	1.973	2.009	98,2	1.932	1.944	99,4
Број запослених Number of employees	22.009	21.904	100,5	20.451	19.300	106,0

БИЛАНС СТАЊА / BALANCE SHEET

износи у 000 динара / amounts in 000 RSD

Опис / Description	Регион Шумадије и Западне Србије / Region Šumadija and Zapadna Srbija					
	Поморавска област / Pomoravska area			Расинска област / Rasinska area		
	Година / Year		Инд. / Ind.	Година / Year		Инд. / Ind.
	2018	2017		2018	2017	
АКТИВА ASSETS						
A. Уписани а неуплаћени капитал Subscribed capital unpaid	169.068	173.893	97,2	157.962	108.432	145,7
Б. Стална имовина Permanent assets	91.716.620	88.575.232	103,5	81.328.372	77.249.270	105,3
I Нематеријална имовина Intangible assets	3.015.226	1.751.071	172,2	615.989	942.244	65,4
II Некретнине, постројења и опрема Immovables, plants and equipment	80.281.965	78.116.746	102,8	69.471.239	65.339.119	106,3
III Биолошка средства Biological resources	269.503	227.634	118,4	1.557.798	1.465.193	106,3
IV Дугорочни финансијски пласмани Long-term financial investments	7.950.778	8.227.952	96,6	9.040.864	8.559.822	105,6
V Дугорочна потраживања Long-term receivables	199.148	251.829	79,1	642.482	942.892	68,1
B. Одложена пореска средства Deferred tax assets	422.248	502.047	84,1	101.797	95.266	106,9
Г. Обртна имовина Current assets	68.725.297	61.961.424	110,9	79.029.326	75.696.733	104,4
I Залихе Inventories	27.204.992	26.009.766	104,6	35.087.409	32.095.404	109,3
II Потраживања по основу продаје Receivables from sale	26.111.338	22.774.029	114,7	26.492.842	26.292.932	100,8
III Потраживања из специфичних послова Receivables from specific business operations	615.422	633.557	97,1	1.119.713	1.243.462	90,0
IV Друга потраживања Other receivables	2.394.922	2.802.850	85,4	1.987.663	2.111.963	94,1
V Финансијска средства која се вреднују по фер вредности кроз биланс успеха Financial assets at fair value through profit and loss account	2.268	1.983	114,4	217.000	111.462	194,7
VI Краткорочни финансијски пласмани Short-term financial investments	3.321.400	2.845.233	116,7	4.005.996	4.218.412	95,0
VII Готовински еквиваленти и готовина Cash and cash equivalents	6.916.617	4.778.435	144,7	6.791.442	6.313.863	107,6
VIII Порез на додату вредност Value added tax	1.273.701	1.252.532	101,7	1.638.807	1.615.835	101,4
IX Активна временска разграничења Accrued expenses	884.637	863.039	102,5	1.688.454	1.693.400	99,7
Д. Укупна актива = Пословна имовина Total assets = Operating assets	161.033.233	151.212.596	106,5	160.617.457	153.149.701	104,9
Ђ. Ванбилансна актива Off-balance sheet assets	16.586.258	9.796.635	169,3	4.584.906	5.548.441	82,6

БИЛАНС СТАЊА / BALANCE SHEET
 (НАСТАВАК) / (CONTINUED)

износи у 000 динара / amounts in 000 RSD

Опис / Description	Регион Шумадије и Западне Србије / Region Šumadija and Zapadna Srbija					
	Поморавска област / Pomoravska area			Расинска област / Rasinska area		
	Година / Year		Инд. / Ind.	Година / Year		Инд. / Ind.
	2018	2017	Ind.	2018	2017	Ind.
ПАСИВА EQUITY AND LIABILITIES						
A. Капитал Equity	65.129.150	60.596.246	107,5	53.905.925	48.738.754	110,6
I Основни капитал Capital	55.822.205	57.034.416	97,9	42.638.754	40.206.472	106,0
II Уписани а неуплаћени капитал Subscribed capital unpaid	169.068	173.893	97,2	157.962	108.432	145,7
III Откупљене сопствене акције Treasury shares	11.942	14.439	82,7	55.063	24.444	225,3
IV Резерве Reserves	1.135.178	1.146.676	99,0	747.724	1.126.594	66,4
V Ревалоризационе резерве Revaluation reserves	15.924.327	15.995.429	99,6	17.995.361	18.367.343	98,0
VI Нерезализовани добити по основу ХоВ Unrealized profits from securities	57.579	57.910	99,4	6.659	6.961	95,7
VII Нерезализовани губити по основу ХоВ Unrealized losses from securities	22.621	24.743	91,4	75.671	66.196	114,3
VIII Нераспоређени добитак Retained earnings	47.770.287	38.984.075	122,5	35.466.376	31.129.055	113,9
IX Губитак Loss	99.237.100	96.471.489	102,9	77.944.326	78.800.377	98,9
B. Дугорочна резервисања и обавезе Long-term provisions and liabilities	37.930.630	36.785.566	103,1	38.551.925	37.514.312	102,8
I Дугорочна резервисања Long-term provisions	10.468.433	9.880.384	106,0	593.719	704.260	84,3
II Дугорочне обавезе Long-term liabilities	27.462.197	26.905.182	102,1	37.958.206	36.810.052	103,1
B. Одложене пореске обавезе Deferred tax liabilities	1.263.518	718.998	175,7	464.990	571.693	81,3
Г. Краткорочне обавезе Short-term liabilities	100.232.104	96.826.304	103,5	102.662.766	103.009.856	99,7
I Краткорочне финансијске обавезе Short-term financial liabilities	19.554.746	23.433.095	83,4	23.130.099	24.013.456	96,3
II Примљени аванси, депозити и кауције Prepayments, deposits and guarantees	4.314.688	3.436.833	125,5	6.015.150	5.734.803	104,9
III Обавезе из пословања Operating liabilities	45.286.372	40.521.942	111,8	45.972.091	46.208.302	99,5
IV Остале краткорочне обавезе Other short-term liabilities	22.386.395	21.325.359	105,0	17.548.809	20.910.511	83,9
V Обавезе по осн. пореза на додату вредност Liabilities for value added tax	910.915	884.995	102,9	930.769	822.356	113,2
VI Обавезе за остале порезе, доприносе и друге дажбине Liabilities for other taxes, contributions and other duties	3.428.847	3.055.850	112,2	4.795.300	2.488.462	192,7
VII Пасивна временска разграничења Deferred expenses	4.350.141	4.168.230	104,4	4.270.548	2.831.966	150,8
Д. Губитак изнад висине капитала Loss above equity	43.522.169	43.714.518	99,6	34.968.149	36.684.914	95,3
Ђ. Укупна пасива Total equity and liabilities	161.033.233	151.212.596	106,5	160.617.457	153.149.701	104,9
Е. Ванбилансна пасива Off-balance sheet liabilities	16.586.258	9.796.635	169,3	4.584.906	5.548.441	82,6

БИЛАНС УСПЕХА / PROFIT AND LOSS ACCOUNT

износи у 000 динара / amounts in 000 RSD

Опис / Description	Регион Шумадије и Западне Србије / Region Šumadija and Zapadna Srbija					
	Поморавска област / Pomoravska area			Расинска област / Rasinska area		
	Година / Year		Инд. / Ind.	Година / Year		Инд. / Ind.
	2018	2017		2018	2017	
Укупни приходи Total income	147.111.925	135.310.619	108,7	142.366.803	135.521.572	105,1
Укупни расходи Total expenses	139.378.477	134.185.150	103,9	136.922.180	134.819.834	101,6
A. Пословни приходи Operating income	134.274.633	128.033.946	104,9	136.245.362	128.288.462	106,2
I Приходи од продаје робе Income from goods sold	62.935.184	58.165.715	108,2	54.896.035	54.039.143	101,6
II Приходи од продаје производа и услуга Income from products sold and services provided	64.588.594	60.901.839	106,1	79.449.096	72.642.779	109,4
III Приходи од премија, субвенција, дотација, донација и сл. Income from premiums, subsidies, grants, donations etc	5.813.185	5.457.056	106,5	883.259	710.452	124,3
IV Други пословни приходи Other operating income	937.670	3.509.336	26,7	1.016.972	896.088	113,5
B. Пословни расходи Operating expenses	130.252.590	124.583.284	104,6	130.352.752	122.903.233	106,1
I Набавна вредност продате робе Cost of goods sold	57.229.013	53.056.663	107,9	48.877.153	48.627.621	100,5
II Приходи од активирања учинака и робе Revenue from undertaking for own purposes	2.969.509	3.018.787	98,4	3.801.312	2.878.290	132,1
III Повећање вредности залиха Increase in value of inventories	1.956.675	2.028.103	96,5	2.588.721	2.727.864	94,9
IV Смањење вредности залиха Decrease in value of inventories	1.130.683	1.348.378	83,9	1.301.544	899.307	144,7
V Трошкови материјала Raw material costs	30.075.571	29.258.112	102,8	40.611.740	38.741.157	104,8
VI Трошкови горива и енергије Fuel and energy costs	8.549.351	7.705.974	110,9	6.679.241	5.814.373	114,9
VII Трошкови зарада, накнада зарада и остали лични расходи Salaries, wages and other personal indemnities	19.597.477	18.268.098	107,3	16.843.695	15.100.638	111,5
VIII Трошкови производних услуга Production services costs	9.413.973	8.448.964	111,4	11.536.500	10.847.601	106,4
IX Трошкови амортизације Depreciation costs	4.945.927	4.980.199	99,3	3.534.768	3.188.620	110,9
X Трошкови дугорочних резервисања Long-term provision costs	369.757	459.160	80,5	228.256	357.292	63,9
XI Нематеријални трошкови Intangible costs	3.867.022	6.104.626	63,3	7.129.888	4.932.778	144,5
B. Пословни добитак Operating profit	7.500.229	7.179.159	104,5	7.299.102	7.382.810	98,9
Г. Пословни губитак Operating loss	3.478.186	3.728.497	93,3	1.406.492	1.997.581	70,4
Д. Финансијски приходи Financial income	1.780.186	4.667.630	38,1	718.997	2.097.268	34,3
I Финансијски приходи од повезаних лица и остали фин. приходи Financial income from associated companies and other financial income	154.416	700.734	22,0	234.318	260.149	90,1
II Приходи од камата (од трећих лица) Income from interest (from third parties)	187.970	208.785	90,0	87.007	106.205	81,9
III Позитивне курсне разлике Positive effects on exchange rate	1.437.800	3.758.111	38,3	397.672	1.730.914	23,0

БИЛАНС УСПЕХА / PROFIT AND LOSS ACCOUNT

(НАСТАВАК) / (CONTINUED)

износи у 000 динара / amounts in 000 RSD

Опис / Description	Регион Шумадије и Западне Србије / Region Šumadija and Zapadna Srbija					
	Поморавска област / Pomoravska area			Расинска област / Rasinska area		
	Година / Year		Инд. / Ind.	Година / Year		Инд. / Ind.
	2018	2017		2018	2017	
Ђ. Финансијски расходи Financial expenses	5.481.803	5.600.659	97,9	2.717.529	3.300.894	82,3
I Финансијски расходи из односа са повезаним лицима и остали фин. расходи Financial expenses from associated companies and other fin. expenses	612.517	727.251	84,2	503.367	606.339	83,0
II Расходи камата (према трећим лицима) Interest expenses (to third parties)	3.044.044	3.210.121	94,8	1.903.100	2.055.239	92,6
III Негативне курсне разлике Negative effects on exchange rate	1.825.242	1.663.287	109,7	311.062	639.316	48,7
Е. Добитак из финансирања Profit from financing	193.936	931.572	20,8	283.764	643.274	44,1
Ж. Губитак из финансирања Loss from financing	3.895.553	1.864.601	208,9	2.282.296	1.846.900	123,6
З. Приходи од усклађивања вредности остале имовине Income on value adjustment of other assets	554.148	459.901	120,5	360.440	344.191	104,7
И. Расходи од усклађивања вредности остале имовине Expenses on value adjustment of other assets	1.044.032	1.385.231	75,4	791.398	1.776.244	44,6
Ј. Остали приходи Other income	10.495.192	2.119.139	495,3	5.022.266	4.785.060	105,0
К. Остали расходи Other expenses	2.555.710	2.529.269	101,0	3.028.089	6.822.015	44,4
Л. Добитак из редовног пословања пре опорезивања Profit from regular business operations before tax	12.860.020	6.883.901	186,8	7.512.794	6.430.435	116,8
Љ. Губитак из редовног пословања пре опорезивања Loss from regular business operations before tax	5.089.996	5.701.728	89,3	2.055.497	5.717.840	35,9
М. Нето добитак пословања које се обуставља Net profit from discontinued operations	7.766	30.003	25,9	19.738	6.591	299,5
Н. Нето губитак пословања које се обуставља Net loss from discontinued operations	44.342	86.707	51,1	32.412	17.448	185,8
Њ. Добитак пре опорезивања Profit before tax	12.843.451	6.805.874	188,7	7.509.507	6.429.528	116,8
О. Губитак пре опорезивања Loss before tax	5.110.003	5.680.405	90,0	2.064.884	5.727.790	36,1
П. Порез на добитак Tax on profit	1.494.535	716.969	208,5	831.739	725.529	114,6
Р. Исплаћена лична примања послодавца Personal indemnities paid to employer	31.877	27.731	115,0	8.001	79.772	10,0
С. Нето добитак Net profit	11.305.594	6.053.221	186,8	6.667.558	5.640.562	118,2
Т. Нето губитак Net loss	5.098.558	5.672.452	89,9	2.062.675	5.744.125	35,9
Позитиван нето резултат Positive net result	6.207.036	380.769	n/a	4.604.883	0	n/a
Негативан нето резултат Negative net result	0	0	n/a	0	103.563	0,0

Опис / Description	Регион Шумадије и Западне Србије / Region Šumadija and Zapadna Srbija					
	Рашка област / Raška area			Шумадијска област / Šumadijska area		
	Година / Year		Инд. / Ind.	Година / Year		Инд. / Ind.
	2018	2017		2018	2017	
Број привредних друштава Number of enterprises	2.974	2.949	100,8	2.515	2.546	98,8
Број запослених Number of employees	22.153	21.055	105,2	39.950	38.670	103,3

БИЛАНС СТАЊА / BALANCE SHEET

износи у 000 динара / amounts in 000 RSD

Опис / Description	Регион Шумадије и Западне Србије / Region Šumadija and Zapadna Srbija					
	Рашка област / Raška area			Шумадијска област / Šumadijska area		
	Година / Year		Инд. / Ind.	Година / Year		Инд. / Ind.
	2018	2017		2018	2017	
АКТИВА ASSETS						
A. Уписани а неуплаћени капитал Subscribed capital unpaid	405.831	596.796	68,0	1.507.442	1.330.687	113,3
Б. Стална имовина Permanent assets	79.090.759	77.200.615	102,4	214.124.323	208.351.207	102,8
I Нематеријална имовина Intangible assets	743.357	1.216.779	61,1	2.214.174	2.137.137	103,6
II Некретнине, постројења и опрема Immovables, plants and equipment	70.471.336	68.148.294	103,4	191.829.065	188.725.248	101,6
III Биолошка средства Biological resources	3.880.295	3.857.121	100,6	1.261.540	1.194.275	105,6
IV Дугорочни финансијски пласмани Long-term financial investments	3.761.008	3.746.403	100,4	17.616.383	14.823.485	118,8
V Дугорочна потраживања Long-term receivables	234.763	232.018	101,2	1.203.161	1.471.062	81,8
B. Одложена пореска средства Deferred tax assets	309.158	311.533	99,2	1.914.735	2.231.940	85,8
Г. Обртна имовина Current assets	88.819.213	83.252.782	106,7	149.628.880	153.259.732	97,6
I Залихе Inventories	36.686.318	33.686.107	108,9	61.712.822	61.543.235	100,3
II Потраживања по основу продаје Receivables from sale	32.047.385	31.336.957	102,3	49.279.199	51.905.441	94,9
III Потраживања из специфичних послова Receivables from specific business operations	1.340.005	1.757.970	76,2	816.330	804.872	101,4
IV Друга потраживања Other receivables	2.753.477	2.381.537	115,6	5.466.200	4.050.638	134,9
V Финансијска средства која се вреднују по фер вредности кроз биланс успеха Financial assets at fair value through profit and loss account	80.782	32.132	251,4	317.030	9.957	n/a
VI Краткорочни финансијски пласмани Short-term financial investments	5.855.524	5.244.438	111,7	12.500.537	12.352.045	101,2
VII Готовински еквиваленти и готовина Cash and cash equivalents	6.912.140	6.299.979	109,7	15.248.540	18.338.937	83,1
VIII Порез на додату вредност Value added tax	1.905.609	1.753.143	108,7	2.569.572	2.431.350	105,7
IX Активна временска разграничења Accrued expenses	1.237.973	760.519	162,8	1.718.650	1.823.257	94,3
Д. Укупна актива = Пословна имовина Total assets = Operating assets	168.624.961	161.361.726	104,5	367.175.380	365.173.566	100,5
Ђ. Ванбилансна актива Off-balance sheet assets	15.505.266	21.829.902	71,0	15.063.117	15.224.820	98,9

БИЛАНС СТАЊА / BALANCE SHEET
 (НАСТАВАК) / (CONTINUED)

износи у 000 динара / amounts in 000 RSD

Опис / Description	Регион Шумадије и Западне Србије / Region Šumadija and Zapadna Srbija					
	Рашка област / Raška area			Шумадијска област / Šumadijska area		
	Година / Year		Инд. / Ind.	Година / Year		Инд. / Ind.
	2018	2017	Ind.	2018	2017	Ind.
ПАСИВА EQUITY AND LIABILITIES						
A. Капитал Equity	76.848.600	72.932.292	105,4	168.221.878	158.296.542	106,3
I Основни капитал Capital	31.818.364	43.104.265	73,8	105.374.266	102.288.434	103,0
II Уписани а неуплаћени капитал Subscribed capital unpaid	405.831	596.796	68,0	1.507.442	1.330.687	113,3
III Откупљене сопствене акције Treasury shares	64	1.074	6,0	379.030	176.919	214,2
IV Резерве Reserves	1.924.547	1.157.181	166,3	3.341.888	1.682.934	198,6
V Ревалоризационе резерве Revaluation reserves	4.100.790	5.267.796	77,8	11.985.670	12.853.526	93,2
VI Нереализовани добити по основу ХоВ Unrealized profits from securities	105.619	21.367	494,3	1.029.445	1.187.264	86,7
VII Нереализовани губити по основу ХоВ Unrealized losses from securities	44.988	44.651	100,8	846.081	1.759.119	48,1
VIII Нераспоређени добитак Retained earnings	52.895.345	48.446.991	109,2	100.553.198	93.529.188	107,5
IX Губитак Loss	27.694.887	42.300.973	65,5	171.333.989	160.634.804	106,7
B. Дугорочна резервисања и обавезе Long-term provisions and liabilities	23.702.978	25.630.493	92,5	105.492.025	100.836.782	104,6
I Дугорочна резервисања Long-term provisions	854.561	981.159	87,1	8.151.714	2.898.338	281,3
II Дугорочне обавезе Long-term liabilities	22.848.417	24.649.334	92,7	97.340.311	97.938.444	99,4
B. Одложене пореске обавезе Deferred tax liabilities	422.437	429.181	98,4	1.166.999	1.061.702	109,9
Г. Краткорочне обавезе Short-term liabilities	80.988.989	79.054.354	102,4	209.283.547	212.973.891	98,3
I Краткорочне финансијске обавезе Short-term financial liabilities	22.816.765	21.187.770	107,7	57.942.009	59.225.085	97,8
II Примљени аванси, депозити и кауције Prepayments, deposits and guarantees	7.928.307	7.028.055	112,8	7.133.159	7.380.678	96,6
III Обавезе из пословања Operating liabilities	36.169.651	34.920.964	103,6	76.249.630	78.552.502	97,1
IV Остале краткорочне обавезе Other short-term liabilities	9.809.497	11.860.392	82,7	42.618.132	39.935.251	106,7
V Обавезе по осн. пореза на додату вредност Liabilities for value added tax	914.885	1.113.346	82,2	1.369.278	1.325.755	103,3
VI Обавезе за остале порезе, доприносе и друге дажбине Liabilities for other taxes, contributions and other duties	1.335.709	1.410.433	94,7	3.837.372	3.985.898	96,3
VII Пасивна временска разграничења Deferred expenses	2.014.175	1.533.394	131,4	20.133.967	22.568.722	89,2
Д. Губитак изнад висине капитала Loss above equity	13.338.043	16.684.594	79,9	116.989.069	107.995.351	108,3
Ђ. Укупна пасива Total equity and liabilities	168.624.961	161.361.726	104,5	367.175.380	365.173.566	100,5
Е. Ванбилансна пасива Off-balance sheet liabilities	15.505.266	21.829.902	71,0	15.063.117	15.224.820	98,9

БИЛАНС УСПЕХА / PROFIT AND LOSS ACCOUNT

износи у 000 динара / amounts in 000 RSD

Опис / Description	Регион Шумадије и Западне Србије / Region Šumadija and Zapadna Srbija					
	Рашка област / Raška area			Шумадијска област / Šumadijska area		
	Година / Year		Инд. / Ind.	Година / Year		Инд. / Ind.
	2018	2017		2018	2017	
Укупни приходи Total income	146.091.060	135.167.463	108,1	352.738.351	373.577.103	94,4
Укупни расходи Total expenses	141.098.896	131.498.432	107,3	340.084.941	356.703.565	95,3
A. Пословни приходи Operating income	140.284.192	129.184.597	108,6	342.728.067	358.190.171	95,7
I Приходи од продаје робе Income from goods sold	70.950.672	67.149.439	105,7	95.835.188	93.224.095	102,8
II Приходи од продаје производа и услуга Income from products sold and services provided	66.893.332	59.595.637	112,2	239.768.352	258.226.056	92,9
III Приходи од премија, субвенција, дотација, донација и сл. Income from premiums, subsidies, grants, donations etc	836.114	867.271	96,4	4.476.464	4.133.400	108,3
IV Други пословни приходи Other operating income	1.604.074	1.572.250	102,0	2.648.063	2.606.620	101,6
B. Пословни расходи Operating expenses	135.136.476	124.265.467	108,7	328.698.975	340.024.425	96,7
I Набавна вредност продате робе Cost of goods sold	63.085.918	59.563.199	105,9	81.047.018	78.920.605	102,7
II Приходи од активирања учинака и робе Revenue from undertaking for own purposes	338.679	372.779	90,9	1.003.130	781.955	128,3
III Повећање вредности залиха Increase in value of inventories	3.460.369	2.865.152	120,8	6.523.976	6.974.342	93,5
IV Смањење вредности залиха Decrease in value of inventories	1.520.644	1.406.642	108,1	6.989.830	4.337.955	161,1
V Трошкови материјала Raw material costs	27.824.107	25.688.978	108,3	146.719.293	168.492.515	87,1
VI Трошкови горива и енергије Fuel and energy costs	7.989.061	7.307.296	109,3	10.489.876	9.550.648	109,8
VII Трошкови зарада, накнада зарада и остали лични расходи Salaries, wages and other personal indemnities	16.645.287	14.900.529	111,7	37.893.421	34.625.601	109,4
VIII Трошкови производних услуга Production services costs	14.206.649	11.631.002	122,1	24.926.554	24.036.556	103,7
IX Трошкови амортизације Depreciation costs	3.294.556	3.040.853	108,3	18.455.346	17.934.037	102,9
X Трошкови дугорочних резервисања Long-term provision costs	197.379	217.425	90,8	679.921	1.088.787	62,4
XI Нематеријални трошкови Intangible costs	4.171.923	3.747.474	111,3	9.024.822	8.794.018	102,6
B. Пословни добитак Operating profit	7.387.090	6.644.740	111,2	16.640.685	19.660.463	84,6
Г. Пословни губитак Operating loss	2.239.374	1.725.610	129,8	2.611.593	1.494.717	174,7
Д. Финансијски приходи Financial income	535.452	1.249.867	42,8	2.488.797	7.792.249	31,9
I Финансијски приходи од повезаних лица и остали фин. приходи Financial income from associated companies and other financial income	146.838	137.653	106,7	846.763	1.633.654	51,8
II Приходи од камата (од трећих лица) Income from interest (from third parties)	136.979	131.009	104,6	391.578	399.645	98,0
III Позитивне курсне разлике Positive effects on exchange rate	251.635	981.205	25,6	1.250.456	5.758.950	21,7

БИЛАНС УСПЕХА / PROFIT AND LOSS ACCOUNT

(НАСТАВАК) / (CONTINUED)

износи у 000 динара / amounts in 000 RSD

Опис / Description	Регион Шумадије и Западне Србије / Region Šumadija and Zapadna Srbija					
	Рашка област / Raška area			Шумадијска област / Šumadijska area		
	Година / Year		Инд. / Ind.	Година / Year		Инд. / Ind.
	2018	2017		2018	2017	
Ђ. Финансијски расходи Financial expenses	1.164.335	1.403.765	82,9	5.781.030	9.668.391	59,8
I Финансијски расходи из односа са повезаним лицима и остали фин. расходи Financial expenses from associated companies and other fin. expenses	76.820	101.407	75,8	772.158	1.798.155	42,9
II Расходи камата (према трећим лицима) Interest expenses (to third parties)	838.538	885.493	94,7	3.552.764	3.603.941	98,6
III Негативне курсне разлике Negative effects on exchange rate	248.977	416.865	59,7	1.456.108	4.266.295	34,1
Е. Добитак из финансирања Profit from financing	253.815	500.084	50,8	367.982	600.833	61,2
Ж. Губитак из финансирања Loss from financing	882.698	653.982	135,0	3.660.215	2.476.975	147,8
З. Приходи од усклађивања вредности остале имовине Income on value adjustment of other assets	835.940	967.208	86,4	683.421	1.474.646	46,3
И. Расходи од усклађивања вредности остале имовине Expenses on value adjustment of other assets	1.574.674	1.809.363	87,0	2.502.005	2.296.526	108,9
Ј. Остали приходи Other income	4.430.271	3.760.347	117,8	6.823.499	6.080.336	112,2
К. Остали расходи Other expenses	3.200.141	3.947.957	81,1	3.037.379	4.560.727	66,6
Л. Добитак из редовног пословања пре опорезивања Profit from regular business operations before tax	7.602.656	6.584.149	115,5	16.976.523	20.032.464	84,7
Љ. Губитак из редовног пословања пре опорезивања Loss from regular business operations before tax	2.592.427	2.848.682	91,0	4.272.128	3.045.131	140,3
М. Нето добитак пословања које се обуставља Net profit from discontinued operations	5.205	5.444	95,6	14.567	39.701	36,7
Н. Нето губитак пословања које се обуставља Net loss from discontinued operations	23.270	71.880	32,4	65.552	153.496	42,7
Њ. Добитак пре опорезивања Profit before tax	7.590.621	6.579.445	115,4	16.940.069	19.910.714	85,1
О. Губитак пре опорезивања Loss before tax	2.598.457	2.910.414	89,3	4.286.659	3.037.176	141,1
П. Порез на добитак Tax on profit	937.858	858.467	109,2	2.022.682	1.961.449	103,1
Р. Исплаћена лична примања послодавца Personal indemnities paid to employer	32.001	35.192	90,9	177.669	341.973	52,0
С. Нето добитак Net profit	6.644.191	5.707.442	116,4	14.884.052	17.614.499	84,5
Т. Нето губитак Net loss	2.621.886	2.932.070	89,4	4.430.993	3.044.383	145,5
Позитиван нето резултат Positive net result	4.022.305	2.775.372	144,9	10.453.059	14.570.116	71,7
Негативан нето резултат Negative net result	0	0	n/a	0	0	n/a

Опис / Description	Регион Јужне и Источне Србије / Region Južna and Istočna Srbija					
	Борска област / Borska area			Браничевска област / Braničevska area		
	Година / Year		Инд. / Ind.	Година / Year		Инд. / Ind.
	2018	2017		2018	2017	
Број привредних друштава Number of enterprises	769	780	98,6	1.239	1.265	97,9
Број запослених Number of employees	13.360	12.916	103,4	11.532	11.352	101,6

БИЛАНС СТАЊА / BALANCE SHEET

износи у 000 динара / amounts in 000 RSD

Опис / Description	Регион Јужне и Источне Србије / Region Južna and Istočna Srbija					
	Борска област / Borska area			Браничевска област / Braničevska area		
	Година / Year		Инд. / Ind.	Година / Year		Инд. / Ind.
	2018	2017		2018	2017	
АКТИВА ASSETS						
A. Уписани а неуплаћени капитал Subscribed capital unpaid	1.919	1.935	99,2	39.203	66.777	58,7
Б. Стална имовина Permanent assets	82.547.699	119.519.918	69,1	32.612.015	22.700.291	143,7
I Нематеријална имовина Intangible assets	1.373.115	2.667.522	51,5	9.101.594	247.310	n/a
II Некретнине, постројења и опрема Immovables, plants and equipment	73.840.258	100.932.322	73,2	22.376.404	21.203.732	105,5
III Биолошка средства Biological resources	4.384.226	4.375.187	100,2	181.359	125.945	144,0
IV Дугорочни финансијски пласмани Long-term financial investments	2.917.275	11.505.916	25,4	820.535	956.590	85,8
V Дугорочна потраживања Long-term receivables	32.825	38.971	84,2	132.123	166.714	79,3
B. Одложена пореска средства Deferred tax assets	185.928	58.709	316,7	114.432	94.086	121,6
Г. Обртна имовина Current assets	56.406.318	119.555.584	47,2	206.060.209	207.363.844	99,4
I Залихе Inventories	21.866.344	17.999.265	121,5	11.658.896	12.782.907	91,2
II Потраживања по основу продаје Receivables from sale	10.902.163	45.508.523	24,0	10.471.460	10.690.851	97,9
III Потраживања из специфичних послова Receivables from specific business operations	32.310	16.567.422	0,2	202.079	190.046	106,3
IV Друга потраживања Other receivables	2.898.123	11.743.572	24,7	1.215.066	1.006.743	120,7
V Финансијска средства која се вреднују по фер вредности кроз биланс успеха Financial assets at fair value through profit and loss account	399	652	61,2	3.141	1.584	198,3
VI Краткорочни финансијски пласмани Short-term financial investments	3.135.364	23.100.575	13,6	1.713.755	2.273.079	75,4
VII Готовински еквиваленти и готовина Cash and cash equivalents	15.529.269	2.188.179	709,7	179.645.938	179.321.020	100,2
VIII Порез на додату вредност Value added tax	1.466.522	2.003.074	73,2	446.032	462.461	96,4
IX Активна временска разграничења Accrued expenses	575.824	444.322	129,6	703.842	635.153	110,8
Д. Укупна актива = Пословна имовина Total assets = Operating assets	139.141.864	239.136.146	58,2	238.825.859	230.224.998	103,7
Ђ. Ванбилансна актива Off-balance sheet assets	3.976.151	13.165.124	30,2	3.327.962	2.936.986	113,3

БИЛАНС СТАЊА / BALANCE SHEET
 (НАСТАВАК) / (CONTINUED)

износи у 000 динара / amounts in 000 RSD

Опис / Description	Регион Јужне и Источне Србије / Region Južna and Istočna Srbija					
	Борска област / Borska area			Браничевска област / Braničevska area		
	Година / Year		Инд. / Ind.	Година / Year		Инд. / Ind.
	2018	2017	Ind.	2018	2017	Ind.
ПАСИВА EQUITY AND LIABILITIES						
A. Капитал Equity	70.203.035	28.277.790	248,3	198.431.672	201.980.069	98,2
I Основни капитал Capital	63.617.269	32.117.287	198,1	197.140.600	197.227.811	100,0
II Уписани а неуплаћени капитал Subscribed capital unpaid	1.919	1.935	99,2	39.203	66.777	58,7
III Откупљене сопствене акције Treasury shares	17.890	4.740	377,4	9.349.317	9.199.317	101,6
IV Резерве Reserves	1.189.896	1.019.965	116,7	719.826	514.050	140,0
V Ревалоризационе резерве Revaluation reserves	21.184.277	35.697.490	59,3	1.503.693	1.534.586	98,0
VI Нереализовани добити по основу ХоВ Unrealized profits from securities	1.305	28.100	4,6	5.404	6.700	80,7
VII Нереализовани губити по основу ХоВ Unrealized losses from securities	3.070	51.460	6,0	4.829	4.401	109,7
VIII Нераспоређени добитак Retained earnings	97.625.273	16.116.291	605,8	15.000.633	16.230.444	92,4
IX Губитак Loss	127.096.373	130.252.639	97,6	14.903.689	13.115.403	113,6
Б. Дугорочна резервисања и обавезе Long-term provisions and liabilities	36.423.634	157.250.139	23,2	22.166.518	10.372.604	213,7
I Дугорочна резервисања Long-term provisions	16.107.788	374.617	n/a	238.390	235.720	101,1
II Дугорочне обавезе Long-term liabilities	20.315.846	156.875.522	13,0	21.928.128	10.136.884	216,3
В. Одложене пореске обавезе Deferred tax liabilities	1.692.469	1.163.932	145,4	91.575	145.490	62,9
Г. Краткорочне обавезе Short-term liabilities	44.523.155	126.049.846	35,3	26.416.242	26.445.657	99,9
I Краткорочне финансијске обавезе Short-term financial liabilities	13.551.086	34.954.625	38,8	8.047.725	7.093.328	113,5
II Примљени аванси, депозити и кауције Prepayments, deposits and guarantees	1.380.670	3.123.536	44,2	901.210	898.142	100,3
III Обавезе из пословања Operating liabilities	21.062.346	64.227.456	32,8	12.282.742	13.050.024	94,1
IV Остале краткорочне обавезе Other short-term liabilities	5.774.157	21.023.246	27,5	3.316.945	3.365.686	98,6
V Обавезе по осн. пореза на додату вредност Liabilities for value added tax	275.676	530.014	52,0	336.336	307.860	109,2
VI Обавезе за остале порезе, доприносе и друге дажбине Liabilities for other taxes, contributions and other duties	1.613.155	1.311.864	123,0	691.044	687.435	100,5
VII Пасивна временска разграничења Deferred expenses	866.065	879.105	98,5	840.240	1.043.182	80,5
Д. Губитак изнад висине капитала Loss above equity	13.700.429	73.605.561	18,6	8.280.148	8.718.822	95,0
Ђ. Укупна пасива Total equity and liabilities	139.141.864	239.136.146	58,2	238.825.859	230.224.998	103,7
Е. Ванбилансна пасива Off-balance sheet liabilities	3.976.151	13.165.124	30,2	3.327.962	2.936.986	113,3

БИЛАНС УСПЕХА / PROFIT AND LOSS ACCOUNT

износи у 000 динара / amounts in 000 RSD

Опис / Description	Регион Јужне и Источне Србије / Region Južna and Istočna Srbija					
	Борска област / Borska area			Браничевска област / Braničevska area		
	Година / Year		Инд. / Ind.	Година / Year		Инд. / Ind.
	2018	2017		2018	2017	
Укупни приходи Total income	214.902.735	156.655.332	137,2	64.993.969	63.062.405	103,1
Укупни расходи Total expenses	128.315.705	153.069.506	83,8	61.580.007	59.444.508	103,6
A. Пословни приходи Operating income	94.187.119	150.144.874	62,7	63.369.994	61.043.604	103,8
I Приходи од продаје робе Income from goods sold	35.425.130	54.465.022	65,0	27.767.839	27.678.467	100,3
II Приходи од продаје производа и услуга Income from products sold and services provided	57.340.039	94.378.630	60,8	34.296.564	32.299.904	106,2
III Приходи од премија, субвенција, дотација, донација и сл. Income from premiums, subsidies, grants, donations etc	593.203	511.769	115,9	248.598	260.935	95,3
IV Други пословни приходи Other operating income	828.747	789.453	105,0	1.056.993	804.298	131,4
B. Пословни расходи Operating expenses	105.814.946	148.714.079	71,2	59.493.725	57.259.524	103,9
I Набавна вредност продате робе Cost of goods sold	32.350.750	52.337.421	61,8	23.802.444	23.915.550	99,5
II Приходи од активирања учинака и робе Revenue from undertaking for own purposes	222.487	532.246	41,8	209.573	210.063	99,8
III Повећање вредности залиха Increase in value of inventories	2.077.608	1.089.950	190,6	214.959	461.633	46,6
IV Смањење вредности залиха Decrease in value of inventories	633.502	451.647	140,3	229.453	311.912	73,6
V Трошкови материјала Raw material costs	30.027.307	53.875.236	55,7	12.264.645	11.673.698	105,1
VI Трошкови горива и енергије Fuel and energy costs	6.626.044	10.029.724	66,1	3.539.705	3.154.854	112,2
VII Трошкови зарада, накнада зарада и остали лични расходи Salaries, wages and other personal indemnities	11.392.618	13.667.930	83,4	9.922.653	9.332.496	106,3
VIII Трошкови производних услуга Production services costs	5.288.197	8.950.726	59,1	6.093.951	5.705.521	106,8
IX Трошкови амортизације Depreciation costs	4.078.388	5.977.155	68,2	1.969.199	1.948.650	101,1
X Трошкови дугорочних резервисања Long-term provision costs	14.227.033	55.508	n/a	60.444	40.921	147,7
XI Нематеријални трошкови Intangible costs	3.491.202	4.990.928	70,0	2.035.763	1.847.618	110,2
B. Пословни добитак Operating profit	2.516.891	6.981.871	36,0	4.749.051	4.504.668	105,4
Г. Пословни губитак Operating loss	14.144.718	5.551.076	254,8	872.782	720.588	121,1
Д. Финансијски приходи Financial income	1.077.041	3.809.034	28,3	517.437	647.137	80,0
I Финансијски приходи од повезаних лица и остали фин. приходи Financial income from associated companies and other financial income	405.084	876.353	46,2	265.442	255.423	103,9
II Приходи од камата (од трећих лица) Income from interest (from third parties)	58.643	78.339	74,9	143.204	152.220	94,1
III Позитивне курсне разлике Positive effects on exchange rate	613.314	2.854.342	21,5	108.791	239.494	45,4

БИЛАНС УСПЕХА / PROFIT AND LOSS ACCOUNT

(НАСТАВАК) / (CONTINUED)

износи у 000 динара / amounts in 000 RSD

Опис / Description	Регион Јужне и Источне Србије / Region Južna and Istočna Srbija					
	Борска област / Borska area			Браничевска област / Braničevska area		
	Година / Year		Инд. / Ind.	Година / Year		Инд. / Ind.
	2018	2017		2018	2017	
Ђ. Финансијски расходи Financial expenses	3.017.092	2.550.957	118,3	501.984	763.723	65,7
I Финансијски расходи из односа са повезаним лицима и остали фин. расходи Financial expenses from associated companies and other fin. expenses	978.949	365.478	267,9	224.897	205.378	109,5
II Расходи камата (према трећим лицима) Interest expenses (to third parties)	981.237	1.427.899	68,7	208.964	320.886	65,1
III Негативне курсне разлике Negative effects on exchange rate	1.056.906	757.580	139,5	68.123	237.459	28,7
Е. Добитак из финансирања Profit from financing	134.833	2.027.819	6,6	234.136	221.831	105,5
Ж. Губитак из финансирања Loss from financing	2.074.884	769.742	269,6	218.683	338.417	64,6
З. Приходи од усклађивања вредности остале имовине Income on value adjustment of other assets	109.367	157.408	69,5	122.545	140.682	87,1
И. Расходи од усклађивања вредности остале имовине Expenses on value adjustment of other assets	1.095.483	604.410	181,2	533.783	315.758	169,0
Ј. Остали приходи Other income	119.523.175	2.529.420	n/a	982.607	1.226.723	80,1
К. Остали расходи Other expenses	18.376.064	1.170.189	n/a	1.046.801	1.094.897	95,6
Л. Добитак из редовног пословања пре опорезивања Profit from regular business operations before tax	89.103.177	8.704.333	n/a	4.406.825	4.437.803	99,3
Љ. Губитак из редовног пословања пре опорезивања Loss from regular business operations before tax	2.510.060	5.103.232	49,2	990.535	813.559	121,8
М. Нето добитак пословања које се обуставља Net profit from discontinued operations	6.033	14.596	41,3	1.386	4.259	32,5
Н. Нето губитак пословања које се обуставља Net loss from discontinued operations	12.120	29.871	40,6	3.714	10.606	35,0
Њ. Добитак пре опорезивања Profit before tax	89.101.828	8.709.620	n/a	4.405.708	4.432.038	99,4
О. Губитак пре опорезивања Loss before tax	2.514.798	5.123.794	49,1	991.746	814.141	121,8
П. Порез на добитак Tax on profit	663.661	278.120	238,6	672.457	695.199	96,7
Р. Исплаћена лична примања послодавца Personal indemnities paid to employer	776	408	190,2	11.474	1.166	984,0
С. Нето добитак Net profit	88.433.929	8.442.287	n/a	3.716.293	3.735.663	99,5
Т. Нето губитак Net loss	2.511.336	5.134.989	48,9	986.262	814.131	121,1
Позитиван нето резултат Positive net result	85.922.593	3.307.298	n/a	2.730.031	2.921.532	93,4
Негативан нето резултат Negative net result	0	0	n/a	0	0	n/a

Опис / Description	Регион Јужне и Источне Србије / Region Južna and Istočna Srbija					
	Зајечарска област / Zaječarska area			Јабланичка област / Jablanička area		
	Година / Year		Инд. / Ind.	Година / Year		Инд. / Ind.
	2018	2017		2018	2017	
Број привредних друштава Number of enterprises	702	721	97,4	1.176	1.178	99,8
Број запослених Number of employees	7.000	7.487	93,5	14.360	13.750	104,4

БИЛАНС СТАЊА / BALANCE SHEET

износи у 000 динара / amounts in 000 RSD

Опис / Description	Регион Јужне и Источне Србије / Region Južna and Istočna Srbija					
	Зајечарска област / Zaječarska area			Јабланичка област / Jablanička area		
	Година / Year		Инд. / Ind.	Година / Year		Инд. / Ind.
	2018	2017		2018	2017	
АКТИВА ASSETS						
A. Уписани а неуплаћени капитал Subscribed capital unpaid	146.075	146.627	99,6	79.521	85.409	93,1
Б. Стална имовина Permanent assets	24.065.988	24.624.380	97,7	42.603.223	37.913.296	112,4
I Нематеријална имовина Intangible assets	334.419	396.247	84,4	403.270	383.871	105,1
II Некретнине, постројења и опрема Immovables, plants and equipment	23.161.277	23.627.505	98,0	40.436.889	35.765.234	113,1
III Биолошка средства Biological resources	94.110	204.487	46,0	320.933	221.050	145,2
IV Дугорочни финансијски пласмани Long-term financial investments	474.310	386.291	122,8	1.401.263	1.482.308	94,5
V Дугорочна потраживања Long-term receivables	1.872	9.850	19,0	40.868	60.833	67,2
В. Одложена пореска средства Deferred tax assets	16.643	15.325	108,6	104.174	105.121	99,1
Г. Обртна имовина Current assets	21.782.463	22.446.978	97,0	40.980.510	38.275.422	107,1
I Залихе Inventories	9.526.016	9.506.841	100,2	15.891.506	14.345.053	110,8
II Потраживања по основу продаје Receivables from sale	7.989.140	8.960.497	89,2	14.763.423	14.499.549	101,8
III Потраживања из специфичних послова Receivables from specific business operations	123.098	130.369	94,4	131.273	141.550	92,7
IV Друга потраживања Other receivables	546.444	492.220	111,0	1.779.383	1.386.150	128,4
V Финансијска средства која се вреднују по фер вредности кроз биланс успеха Financial assets at fair value through profit and loss account	3.642	27	n/a	11.584	12.764	90,8
VI Краткорочни финансијски пласмани Short-term financial investments	1.048.414	976.517	107,4	2.665.938	2.168.495	122,9
VII Готовински еквиваленти и готовина Cash and cash equivalents	1.702.217	1.640.111	103,8	4.095.776	4.205.295	97,4
VIII Порез на додату вредност Value added tax	359.988	427.576	84,2	1.015.663	833.483	121,9
IX Активна временска разграничења Accrued expenses	483.504	312.820	154,6	625.964	683.083	91,6
Д. Укупна актива = Пословна имовина Total assets = Operating assets	46.011.169	47.233.310	97,4	83.767.428	76.379.248	109,7
Ђ. Ванбилансна актива Off-balance sheet assets	3.718.565	7.091.137	52,4	5.901.846	6.352.276	92,9

БИЛАНС СТАЊА / BALANCE SHEET
 (НАСТАВАК) / (CONTINUED)

износи у 000 динара / amounts in 000 RSD

Опис / Description	Регион Јужне и Источне Србије / Region Južna and Istočna Srbija					
	Зајечарска област / Zaječarska area			Јабланичка област / Jablanička area		
	Година / Year		Инд. / Ind.	Година / Year		Инд. / Ind.
	2018	2017		2018	2017	
ПАСИВА EQUITY AND LIABILITIES						
A. Капитал Equity	20.712.888	19.642.882	105,4	36.136.000	32.749.832	110,3
I Основни капитал Capital	31.583.889	32.459.331	97,3	14.380.969	14.402.989	99,8
II Уписани а неуплаћени капитал Subscribed capital unpaid	146.075	146.627	99,6	79.521	85.409	93,1
III Откупљене сопствене акције Treasury shares	3.342	3.192	104,7	0	0	n/a
IV Резерве Reserves	426.186	472.328	90,2	8.076.820	6.318.805	127,8
V Ревалоризационе резерве Revaluation reserves	1.717.054	1.720.474	99,8	4.893.068	3.859.625	126,8
VI Нереализовани добити по основу ХоВ Unrealized profits from securities	15.108	12.031	125,6	6.947	6.947	100,0
VII Нереализовани губити по основу ХоВ Unrealized losses from securities	6.154	4.640	132,6	0	78	0,0
VIII Нераспоређени добитак Retained earnings	9.738.882	7.918.146	123,0	19.859.186	18.984.078	104,6
IX Губитак Loss	26.855.856	27.298.046	98,4	21.327.230	20.273.647	105,2
Б. Дугорочна резервисања и обавезе Long-term provisions and liabilities	4.545.575	3.302.997	137,6	12.675.450	9.650.898	131,3
I Дугорочна резервисања Long-term provisions	220.306	263.695	83,5	485.476	518.835	93,6
II Дугорочне обавезе Long-term liabilities	4.325.269	3.039.302	142,3	12.189.974	9.132.063	133,5
В. Одложене пореске обавезе Deferred tax liabilities	339.229	362.742	93,5	318.876	1.349.914	23,6
Г. Краткорочне обавезе Short-term liabilities	24.364.523	28.144.512	86,6	44.803.821	41.994.308	106,7
I Краткорочне финансијске обавезе Short-term financial liabilities	3.401.933	6.072.651	56,0	10.506.310	9.460.136	111,1
II Примљени аванси, депозити и кауције Prepayments, deposits and guarantees	421.705	602.511	70,0	1.252.184	1.331.865	94,0
III Обавезе из пословања Operating liabilities	13.327.585	13.782.193	96,7	20.775.965	19.458.104	106,8
IV Остале краткорочне обавезе Other short-term liabilities	3.847.840	4.250.182	90,5	6.637.349	6.237.719	106,4
V Обавезе по осн. пореза на додату вредност Liabilities for value added tax	194.064	212.721	91,2	309.718	372.863	83,1
VI Обавезе за остале порезе, доприносе и друге дажбине Liabilities for other taxes, contributions and other duties	554.795	562.345	98,7	646.243	672.447	96,1
VII Пасивна временска разграничења Deferred expenses	2.616.601	2.661.909	98,3	4.676.052	4.461.174	104,8
Д. Губитак изнад висине капитала Loss above equity	3.951.046	4.219.823	93,6	10.166.719	9.365.704	108,6
Ђ. Укупна пасива Total equity and liabilities	46.011.169	47.233.310	97,4	83.767.428	76.379.248	109,7
Е. Ванбилансна пасива Off-balance sheet liabilities	3.718.565	7.091.137	52,4	5.901.846	6.352.276	92,9

БИЛАНС УСПЕХА / PROFIT AND LOSS ACCOUNT

износи у 000 динара / amounts in 000 RSD

Опис / Description	Регион Јужне и Источне Србије / Region Južna and Istočna Srbija					
	Зајечарска област / Zaječarska area			Јабланичка област / Jablanička area		
	Година / Year		Инд. / Ind.	Година / Year		Инд. / Ind.
	2018	2017		2018	2017	
Укупни приходи Total income	45.610.131	45.429.090	100,4	76.421.087	73.669.322	103,7
Укупни расходи Total expenses	44.355.391	43.780.749	101,3	73.649.748	68.953.644	106,8
A. Пословни приходи Operating income	44.537.969	43.659.601	102,0	75.031.534	71.777.709	104,5
I Приходи од продаје робе Income from goods sold	13.528.234	13.103.192	103,2	28.952.136	27.987.140	103,4
II Приходи од продаје производа и услуга Income from products sold and services provided	30.295.721	28.548.254	106,1	44.671.066	42.426.277	105,3
III Приходи од премија, субвенција, дотација, донација и сл. Income from premiums, subsidies, grants, donations etc	438.218	234.078	187,2	733.803	802.365	91,5
IV Други пословни приходи Other operating income	275.796	1.774.077	15,5	674.529	561.927	120,0
B. Пословни расходи Operating expenses	42.598.757	42.113.364	101,2	70.999.237	66.269.369	107,1
I Набавна вредност продате робе Cost of goods sold	10.787.346	10.316.075	104,6	25.001.233	24.255.464	103,1
II Приходи од активирања учинака и робе Revenue from undertaking for own purposes	518.528	631.961	82,1	103.120	81.773	126,1
III Повећање вредности залиха Increase in value of inventories	372.997	764.169	48,8	2.815.638	1.805.075	156,0
IV Смањење вредности залиха Decrease in value of inventories	329.079	212.119	155,1	1.742.987	1.703.156	102,3
V Трошкови материјала Raw material costs	15.984.347	17.259.410	92,6	23.222.583	20.925.277	111,0
VI Трошкови горива и енергије Fuel and energy costs	1.675.391	1.549.647	108,1	3.369.718	2.873.360	117,3
VII Трошкови зарада, накнада зарада и остали лични расходи Salaries, wages and other personal indemnities	5.752.433	5.599.380	102,7	10.390.515	9.155.788	113,5
VIII Трошкови производних услуга Production services costs	4.811.094	4.650.307	103,5	5.221.845	4.842.675	107,8
IX Трошкови амортизације Depreciation costs	1.658.319	1.486.906	111,5	2.238.418	1.892.544	118,3
X Трошкови дугорочних резервисања Long-term provisions	42.098	51.823	81,2	30.058	56.619	53,1
XI Нематеријални трошкови Intangible costs	2.450.175	2.383.827	102,8	2.700.638	2.451.334	110,2
B. Пословни добитак Operating profit	3.000.709	2.509.233	119,6	5.505.060	6.213.830	88,6
Г. Пословни губитак Operating loss	1.061.497	962.996	110,2	1.472.763	705.490	208,8
Д. Финансијски приходи Financial income	247.752	660.943	37,5	326.603	878.633	37,2
I Финансијски приходи од повезаних лица и остали фин. приходи Financial income from associated companies and other financial income	115.925	293.074	39,6	133.446	332.216	40,2
II Приходи од камата (од трећих лица) Income from interest (from third parties)	57.726	61.174	94,4	73.534	64.534	113,9
III Позитивне курсне разлике Positive effects on exchange rate	74.101	306.695	24,2	119.623	481.883	24,8

БИЛАНС УСПЕХА / PROFIT AND LOSS ACCOUNT

(НАСТАВАК) / (CONTINUED)

износи у 000 динара / amounts in 000 RSD

Опис / Description	Регион Јужне и Источне Србије / Region Južna and Istočna Srbija					
	Зајечарска област / Zaječarska area			Јабланичка област / Jablanička area		
	Година / Year		Инд. /	Година / Year		Инд. /
	2018	2017	Ind.	2018	2017	Ind.
Ђ. Финансијски расходи Financial expenses	405.241	638.550	63,5	902.380	1.106.695	81,5
I Финансијски расходи из односа са повезаним лицима и остали фин. расходи Financial expenses from associated companies and other fin. expenses	208.490	256.161	81,4	422.508	479.166	88,2
II Расходи камата (према трећим лицима) Interest expenses (to third parties)	131.409	236.153	55,6	313.483	305.899	102,5
III Негативне курсне разлике Negative effects on exchange rate	65.342	146.236	44,7	166.389	321.630	51,7
Е. Добитак из финансирања Profit from financing	101.110	197.772	51,1	129.839	226.461	57,3
Ж. Губитак из финансирања Loss from financing	258.599	175.379	147,5	705.616	454.523	155,2
З. Приходи од усклађивања вредности остале имовине Income on value adjustment of other assets	76.258	115.412	66,1	125.610	156.232	80,4
И. Расходи од усклађивања вредности остале имовине Expenses on value adjustment of other assets	197.137	287.915	68,5	211.025	250.907	84,1
Ј. Остали приходи Other income	745.224	992.485	75,1	927.482	843.541	110,0
К. Остали расходи Other expenses	1.136.219	695.435	163,4	1.514.728	1.292.687	117,2
Л. Добитак из редовног пословања пре опорезивања Profit from regular business operations before tax	2.347.151	2.564.321	91,5	4.545.038	5.493.710	82,7
Љ. Губитак из редовног пословања пре опорезивања Loss from regular business operations before tax	1.077.302	871.144	123,7	1.761.179	757.253	232,6
М. Нето добитак пословања које се обуставља Net profit from discontinued operations	2.928	649	451,2	9.858	13.207	74,6
Н. Нето губитак пословања које се обуставља Net loss from discontinued operations	18.037	45.485	39,7	22.378	33.986	65,8
Њ. Добитак пре опорезивања Profit before tax	2.345.007	2.559.498	91,6	4.533.473	5.471.551	82,9
О. Губитак пре опорезивања Loss before tax	1.090.267	911.157	119,7	1.762.134	755.873	233,1
П. Порез на добитак Tax on profit	83.933	103.947	80,7	660.840	727.422	90,8
Р. Исплаћена лична примања послодавца Personal indemnities paid to employer	690	51	n/a	2.515	30.800	8,2
С. Нето добитак Net profit	2.270.059	2.462.192	92,2	3.871.059	4.715.070	82,1
Т. Нето губитак Net loss	1.099.942	917.849	119,8	1.763.075	757.614	232,7
Позитиван нето резултат Positive net result	1.170.117	1.544.343	75,8	2.107.984	3.957.456	53,3
Негативан нето резултат Negative net result	0	0	n/a	0	0	n/a

Опис / Description	Регион Јужне и Источне Србије / Region Južna and Istočna Srbija					
	Нишавска област / Nišavska area			Пиротска област / Pirotska area		
	Година / Year		Инд. /	Година / Year		Инд. /
	2018	2017	Ind.	2018	2017	Ind.
Број привредних друштава Number of enterprises	3.657	3.656	100,0	619	623	99,4
Број запослених Number of employees	36.292	34.890	104,0	10.202	10.086	101,2

БИЛАНС СТАЊА / BALANCE SHEET

износи у 000 динара / amounts in 000 RSD

Опис / Description	Регион Јужне и Источне Србије / Region Južna and Istočna Srbija					
	Нишавска област / Nišavska area			Пиротска област / Pirotska area		
	Година / Year		Инд. /	Година / Year		Инд. /
	2018	2017	Ind.	2018	2017	Ind.
АКТИВА ASSETS						
A. Уписани а неуплаћени капитал Subscribed capital unpaid	316.251	414.559	76,3	13.013	49.888	26,1
Б. Стална имовина Permanent assets	107.240.472	88.985.623	120,5	44.955.438	46.437.603	96,8
I Нематеријална имовина Intangible assets	1.545.732	1.517.652	101,9	1.222.626	1.305.901	93,6
II Некретнине, постројења и опрема Immovables, plants and equipment	94.287.482	79.858.984	118,1	42.946.990	44.525.849	96,5
III Биолошка средства Biological resources	80.814	102.811	78,6	149.450	136.304	109,6
IV Дугорочни финансијски пласмани Long-term financial investments	9.772.779	6.068.807	161,0	615.360	458.880	134,1
V Дугорочна потраживања Long-term receivables	1.553.665	1.437.369	108,1	21.012	10.669	196,9
В. Одложена пореска средства Deferred tax assets	712.959	876.696	81,3	66.797	71.701	93,2
Г. Обртна имовина Current assets	137.010.563	121.932.368	112,4	34.408.774	31.965.346	107,6
I Залихе Inventories	48.530.633	43.592.284	111,3	11.154.454	11.142.927	100,1
II Потраживања по основу продаје Receivables from sale	43.507.621	40.524.550	107,4	18.713.481	15.865.125	118,0
III Потраживања из специфичних послова Receivables from specific business operations	3.826.048	4.090.748	93,5	25.035	327.661	7,6
IV Друга потраживања Other receivables	7.945.470	5.663.673	140,3	904.252	1.263.519	71,6
V Финансијска средства која се вреднују по фер вредности кроз биланс успеха Financial assets at fair value through profit and loss account	101.726	96.649	105,3	60.171	62.409	96,4
VI Краткорочни финансијски пласмани Short-term financial investments	5.862.757	4.486.469	130,7	853.649	611.038	139,7
VII Готовински еквиваленти и готовина Cash and cash equivalents	15.960.823	13.687.745	116,6	2.102.630	1.824.891	115,2
VIII Порез на додату вредност Value added tax	4.883.249	3.716.176	131,4	358.608	244.490	146,7
IX Активна временска разграничења Accrued expenses	6.392.236	6.074.074	105,2	236.494	623.286	37,9
Д. Укупна актива = Пословна имовина Total assets = Operating assets	245.280.245	212.209.246	115,6	79.444.022	78.524.538	101,2
Ђ. Ванбилансна актива Off-balance sheet assets	27.807.320	28.987.665	95,9	1.051.915	1.478.146	71,2

БИЛАНС СТАЊА / BALANCE SHEET
 (НАСТАВАК) / (CONTINUED)

износи у 000 динара / amounts in 000 RSD

Опис / Description	Регион Јужне и Источне Србије / Region Južna and Istočna Srbija					
	Нишавска област / Nišavska area			Пиротска област / Pirotaska area		
	Година / Year		Инд. / Ind.	Година / Year		Инд. / Ind.
	2018	2017		2018	2017	
ПАСИВА EQUITY AND LIABILITIES						
A. Капитал Equity	96.692.047	87.259.680	110,8	30.743.900	25.199.093	122,0
I Основни капитал Capital	47.914.881	43.616.682	109,9	10.212.428	10.119.725	100,9
II Уписани а неуплаћени капитал Subscribed capital unpaid	316.251	414.559	76,3	13.013	49.888	26,1
III Откупљене сопствене акције Treasury shares	189.188	189.323	99,9	10.900	34.854	31,3
IV Резерве Reserves	2.834.119	2.158.679	131,3	47.774	54.646	87,4
V Ревалоризационе резерве Revaluation reserves	11.062.077	9.650.012	114,6	511.221	654.317	78,1
VI Нереализовани добици по основу ХоВ Unrealized profits from securities	118.764	136.721	86,9	0	30.813	0,0
VII Нереализовани губици по основу ХоВ Unrealized losses from securities	757.779	686.294	110,4	8.965	4.413	203,1
VIII Нераспоређени добитак Retained earnings	57.792.948	54.645.466	105,8	25.158.544	19.622.112	128,2
IX Губитак Loss	45.611.757	43.124.116	105,8	11.095.667	10.718.193	103,5
Б. Дугорочна резервисања и обавезе Long-term provisions and liabilities	32.047.981	20.866.356	153,6	7.141.986	26.745.620	26,7
I Дугорочна резервисања Long-term provisions	2.138.280	2.020.309	105,8	2.656.689	2.893.214	91,8
II Дугорочне обавезе Long-term liabilities	29.909.701	18.846.047	158,7	4.485.297	23.852.406	18,8
В. Одложене пореске обавезе Deferred tax liabilities	1.227.283	1.135.292	108,1	192.238	202.382	95,0
Г. Краткорочне обавезе Short-term liabilities	138.524.665	123.585.212	112,1	47.282.350	31.802.495	148,7
I Краткорочне финансијске обавезе Short-term financial liabilities	44.040.482	40.883.635	107,7	13.040.428	10.024.903	130,1
II Примљени аванси, депозити и кауције Prepayments, deposits and guarantees	6.231.792	5.486.781	113,6	1.571.112	1.231.696	127,6
III Обавезе из пословања Operating liabilities	58.672.867	50.422.220	116,4	25.054.358	13.091.068	191,4
IV Остале краткорочне обавезе Other short-term liabilities	15.700.097	15.022.747	104,5	2.972.351	4.281.097	69,4
V Обавезе по осн. пореза на додату вредност Liabilities for value added tax	1.137.912	974.846	116,7	135.965	141.480	96,1
VI Обавезе за остале порезе, доприносе и друге дажбине Liabilities for other taxes, contributions and other duties	5.035.311	4.483.008	112,3	384.725	780.528	49,3
VII Пасивна временска разграничења Deferred expenses	7.706.204	6.311.975	122,1	4.123.411	2.251.723	183,1
Д. Губитак изнад висине капитала Loss above equity	23.211.731	20.637.294	112,5	5.916.452	5.425.052	109,1
Ђ. Укупна пасива Total equity and liabilities	245.280.245	212.209.246	115,6	79.444.022	78.524.538	101,2
Е. Ванбилансна пасива Off-balance sheet liabilities	27.807.320	28.987.665	95,9	1.051.915	1.478.146	71,2

БИЛАНС УСПЕХА / PROFIT AND LOSS ACCOUNT

износи у 000 динара / amounts in 000 RSD

Опис / Description	Регион Јужне и Источне Србије / Region Južna and Istočna Srbija					
	Нишавска област / Nišavska area			Пиротска област / Pirotka area		
	Година / Year		Инд. / Ind.	Година / Year		Инд. / Ind.
	2018	2017	Ind.	2018	2017	Ind.
Укупни приходи Total income	216.802.519	203.818.656	106,4	104.652.151	98.878.595	105,8
Укупни расходи Total expenses	203.650.941	190.453.406	106,9	99.141.631	84.990.725	116,6
A. Пословни приходи Operating income	210.334.910	193.901.155	108,5	103.209.216	93.562.376	110,3
I Приходи од продаје робе Income from goods sold	81.945.306	73.800.042	111,0	45.821.271	33.206.116	138,0
II Приходи од продаје производа и услуга Income from products sold and services provided	123.205.513	115.183.501	107,0	53.318.826	57.004.881	93,5
III Приходи од премија, субвенција, дотација, донација и сл. Income from premiums, subsidies, grants, donations etc	3.090.751	2.769.526	111,6	251.364	202.908	123,9
IV Други пословни приходи Other operating income	2.093.340	2.148.086	97,5	3.817.755	3.148.471	121,3
B. Пословни расходи Operating expenses	196.565.477	179.832.514	109,3	96.197.660	81.843.323	117,5
I Набавна вредност продате робе Cost of goods sold	63.185.462	59.540.023	106,1	40.623.538	30.191.754	134,6
II Приходи од активирања учинака и робе Revenue from undertaking for own purposes	1.161.921	897.889	129,4	145.853	138.551	105,3
III Повећање вредности залиха Increase in value of inventories	2.297.139	1.975.681	116,3	521.567	428.501	121,7
IV Смањење вредности залиха Decrease in value of inventories	1.278.021	2.341.205	54,6	107.598	200.444	53,7
V Трошкови материјала Raw material costs	51.134.985	46.168.400	110,8	25.990.170	26.279.474	98,9
VI Трошкови горива и енергије Fuel and energy costs	9.118.826	8.249.738	110,5	2.474.088	2.481.390	99,7
VII Трошкови зарада, накнада зарада и остали лични расходи Salaries, wages and other personal indemnities	31.424.665	27.736.239	113,3	11.266.516	10.683.814	105,5
VIII Трошкови производних услуга Production services costs	25.552.078	21.737.702	117,5	9.648.154	6.055.530	159,3
IX Трошкови амортизације Depreciation costs	6.300.905	5.871.822	107,3	4.539.968	4.314.597	105,2
X Трошкови дугорочних резервисања Long-term provision costs	548.994	906.179	60,6	33.727	63.978	52,7
XI Нематеријални трошкови Intangible costs	11.480.601	10.154.776	113,1	2.181.321	2.139.394	102,0
B. Пословни добитак Operating profit	16.804.778	16.500.847	101,8	7.622.945	12.256.708	62,2
Г. Пословни губитак Operating loss	3.035.345	2.432.206	124,8	611.389	537.655	113,7
Д. Финансијски приходи Financial income	1.671.971	3.438.579	48,6	759.542	2.575.107	29,5
I Финансијски приходи од повезаних лица и остали фин. приходи Financial income from associated companies and other financial income	620.048	1.064.411	58,3	102.317	107.855	94,9
II Приходи од камата (од трећих лица) Income from interest (from third parties)	451.037	470.535	95,9	22.256	34.660	64,2
III Позитивне курсне разлике Positive effects on exchange rate	600.886	1.903.633	31,6	634.969	2.432.592	26,1

БИЛАНС УСПЕХА / PROFIT AND LOSS ACCOUNT

(НАСТАВАК) / (CONTINUED)

износи у 000 динара / amounts in 000 RSD

Опис / Description	Регион Јужне и Источне Србије / Region Južna and Istočna Srbija					
	Нишавска област / Nišavska area			Пиротска област / Pirotaska area		
	Година / Year		Инд. / Ind.	Година / Year		Инд. / Ind.
	2018	2017		2018	2017	
Ђ. Финансијски расходи Financial expenses	1.972.695	3.558.815	55,4	1.656.980	2.165.347	76,5
I Финансијски расходи из односа са повезаним лицима и остали фин. расходи Financial expenses from associated companies and other fin. expenses	507.174	559.253	90,7	792.337	298.112	265,8
II Расходи камата (према трећим лицима) Interest expenses (to third parties)	896.538	1.862.141	48,1	316.106	295.721	106,9
III Негативне курсне разлике Negative effects on exchange rate	568.983	1.137.421	50,0	548.537	1.571.514	34,9
Е. Добитак из финансирања Profit from financing	870.164	1.690.262	51,5	80.623	519.460	15,5
Ж. Губитак из финансирања Loss from financing	1.170.888	1.810.498	64,7	978.061	109.700	891,6
З. Приходи од усклађивања вредности остале имовине Income on value adjustment of other assets	725.043	998.803	72,6	91.029	198.649	45,8
И. Расходи од усклађивања вредности остале имовине Expenses on value adjustment of other assets	1.136.165	3.816.474	29,8	184.368	172.228	107,0
Ј. Остали приходи Other income	3.975.972	5.467.797	72,7	589.048	2.533.846	23,2
К. Остали расходи Other expenses	3.905.975	3.060.662	127,6	1.096.778	796.241	137,7
Л. Добитак из редовног пословања пре опорезивања Profit from regular business operations before tax	16.197.178	16.652.491	97,3	6.653.546	14.166.799	47,0
Љ. Губитак из редовног пословања пре опорезивања Loss from regular business operations before tax	3.069.594	3.114.622	98,6	1.140.497	273.960	416,3
М. Нето добитак пословања које се обуставља Net profit from discontinued operations	94.623	12.322	767,9	3.316	8.617	38,5
Н. Нето губитак пословања које се обуставља Net loss from discontinued operations	70.629	184.941	38,2	5.845	13.586	43,0
Њ. Добитак пре опорезивања Profit before tax	16.144.470	16.487.245	97,9	6.649.787	14.167.447	46,9
О. Губитак пре опорезивања Loss before tax	2.992.892	3.121.995	95,9	1.139.267	279.577	407,5
П. Порез на добитак Tax on profit	2.253.332	2.128.247	105,9	319.858	635.389	50,3
Р. Исплаћена лична примања послодавца Personal indemnities paid to employer	61.618	43.420	141,9	959	17.187	5,6
С. Нето добитак Net profit	13.892.305	14.314.753	97,0	6.329.434	13.529.986	46,8
Т. Нето губитак Net loss	3.055.677	3.121.170	97,9	1.139.731	294.692	386,8
Позитиван нето резултат Positive net result	10.836.628	11.193.583	96,8	5.189.703	13.235.294	39,2
Негативан нето резултат Negative net result	0	0	n/a	0	0	n/a

Опис / Description	Регион Јужне и Источне Србије / Region Južna and Istočna Srbija					
	Подунавска област / Podunavska area			Пчињска област / Pčinjska area		
	Година / Year		Инд. / Ind.	Година / Year		Инд. / Ind.
	2018	2017		2018	2017	
Број привредних друштава Number of enterprises	1.490	1.471	101,3	1.610	1.598	100,8
Број запослених Number of employees	14.494	13.971	103,7	18.348	18.214	100,7

БИЛАНС СТАЊА / BALANCE SHEET

износи у 000 динара / amounts in 000 RSD

Опис / Description	Регион Јужне и Источне Србије / Region Južna and Istočna Srbija					
	Подунавска област / Podunavska area			Пчињска област / Pčinjska area		
	Година / Year		Инд. / Ind.	Година / Year		Инд. / Ind.
	2018	2017		2018	2017	
АКТИВА ASSETS						
A. Уписани а неуплаћени капитал Subscribed capital unpaid	1.082.218	1.278.921	84,6	193.426	224.779	86,1
Б. Стална имовина Permanent assets	48.079.219	44.524.408	108,0	60.021.508	59.686.898	100,6
I Нематеријална имовина Intangible assets	2.444.057	2.178.614	112,2	1.162.117	1.015.504	114,4
II Некретнине, постројења и опрема Immovables, plants and equipment	40.352.161	37.546.508	107,5	53.664.603	53.781.208	99,8
III Биолошка средства Biological resources	352.802	335.937	105,0	57.295	108.783	52,7
IV Дугорочни финансијски пласмани Long-term financial investments	3.681.274	2.697.154	136,5	5.033.227	4.639.208	108,5
V Дугорочна потраживања Long-term receivables	1.248.925	1.766.195	70,7	104.266	142.195	73,3
В. Одложена пореска средства Deferred tax assets	198.189	182.921	108,3	147.764	128.513	115,0
Г. Обртна имовина Current assets	55.839.005	47.835.220	116,7	60.267.379	56.028.942	107,6
I Залихе Inventories	19.875.119	17.323.272	114,7	19.140.901	17.636.533	108,5
II Потраживања по основу продаје Receivables from sale	22.822.191	19.174.194	119,0	21.498.190	20.342.383	105,7
III Потраживања из специфичних послова Receivables from specific business operations	173.823	236.830	73,4	1.172.695	1.097.237	106,9
IV Друга потраживања Other receivables	2.060.136	2.269.330	90,8	2.317.483	1.631.455	142,1
V Финансијска средства која се вреднују по фер вредности кроз биланс успеха Financial assets at fair value through profit and loss account	170.540	164.345	103,8	2.864	5.674	50,5
VI Краткорочни финансијски пласмани Short-term financial investments	3.394.364	3.374.565	100,6	3.177.219	3.899.656	81,5
VII Готовински еквиваленти и готовина Cash and cash equivalents	5.245.475	3.533.995	148,4	6.094.726	4.660.236	130,8
VIII Порез на додатну вредност Value added tax	974.391	977.753	99,7	1.126.708	1.329.853	84,7
IX Активна временска разграничења Accrued expenses	1.122.966	780.936	143,8	5.736.593	5.425.915	105,7
Д. Укупна актива = Пословна имовина Total assets = Operating assets	105.198.631	93.821.470	112,1	120.630.077	116.069.132	103,9
Ђ. Ванбилансна актива Off-balance sheet assets	4.662.312	5.883.815	79,2	12.322.462	12.026.444	102,5

БИЛАНС СТАЊА / BALANCE SHEET
 (НАСТАВАК) / (CONTINUED)

износи у 000 динара / amounts in 000 RSD

Опис / Description	Регион Јужне и Источне Србије / Region Južna and Istočna Srbija					
	Подунавска област / Podunavska area			Пчињска област / Pčinjska area		
	Година / Year		Инд. / Ind.	Година / Year		Инд. / Ind.
	2018	2017		2018	2017	
ПАСИВА EQUITY AND LIABILITIES						
A. Капитал Equity	46.357.832	43.755.842	105,9	36.565.077	33.456.916	109,3
I Основни капитал Capital	47.779.676	46.594.364	102,5	34.696.939	34.601.710	100,3
II Уписани а неуплаћени капитал Subscribed capital unpaid	1.082.218	1.278.921	84,6	193.426	224.779	86,1
III Откупљене сопствене акције Treasury shares	117.177	91.335	128,3	123.354	123.164	100,2
IV Резерве Reserves	1.805.993	1.665.988	108,4	945.088	975.469	96,9
V Ревалоризационе резерве Revaluation reserves	2.063.691	1.704.257	121,1	12.399.748	13.013.014	95,3
VI Нереализовани добити по основу ХоВ Unrealized profits from securities	23.509	74.787	31,4	58.513	12.468	469,3
VII Нереализовани губити по основу ХоВ Unrealized losses from securities	68.467	65.705	104,2	12.218	13.005	93,9
VIII Нераспоређени добитак Retained earnings	25.333.785	21.823.421	116,1	24.242.386	20.653.284	117,4
IX Губитак Loss	85.162.452	81.743.563	104,2	72.359.589	68.085.152	106,3
Б. Дугорочна резервисања и обавезе Long-term provisions and liabilities	24.799.523	22.327.491	111,1	36.641.454	25.563.598	143,3
I Дугорочна резервисања Long-term provisions	1.651.879	1.787.656	92,4	1.187.692	1.216.507	97,6
II Дугорочне обавезе Long-term liabilities	23.147.644	20.539.835	112,7	35.453.762	24.347.091	145,6
В. Одложене пореске обавезе Deferred tax liabilities	340.975	292.327	116,6	584.857	638.116	91,7
Г. Краткорочне обавезе Short-term liabilities	87.317.357	79.960.517	109,2	83.362.827	88.608.015	94,1
I Краткорочне финансијске обавезе Short-term financial liabilities	29.950.576	27.305.030	109,7	17.109.569	26.974.538	63,4
II Примљени аванси, депозити и кауције Prepayments, deposits and guarantees	2.941.314	3.064.081	96,0	3.542.140	3.469.599	102,1
III Обавезе из пословања Operating liabilities	38.470.574	33.354.687	115,3	26.915.394	25.568.844	105,3
IV Остале краткорочне обавезе Other short-term liabilities	11.146.535	14.062.140	79,3	18.453.898	16.484.719	111,9
V Обавезе по осн. пореза на додату вредност Liabilities for value added tax	355.835	341.205	104,3	1.352.078	1.095.504	123,4
VI Обавезе за остале порезе, доприносе и друге дажбине Liabilities for other taxes, contributions and other duties	678.049	658.489	103,0	9.103.545	7.903.695	115,2
VII Пасивна временска разграничења Deferred expenses	3.774.474	1.174.885	321,3	6.886.203	7.111.116	96,8
Д. Губитак изнад висине капитала Loss above equity	53.617.056	52.514.707	102,1	36.524.138	32.197.513	113,4
Ђ. Укупна пасива Total equity and liabilities	105.198.631	93.821.470	112,1	120.630.077	116.069.132	103,9
Е. Ванбилансна пасива Off-balance sheet liabilities	4.662.312	5.883.815	79,2	12.322.462	12.026.444	102,5

БИЛАНС УСПЕХА / PROFIT AND LOSS ACCOUNT

износи у 000 динара / amounts in 000 RSD

Опис / Description	Регион Јужне и Источне Србије / Region Južna and Istočna Srbija					
	Подунавска област / Podunavska area			Пчињска област / Pčinjska area		
	Година / Year		Инд. / Ind.	Година / Year		Инд. / Ind.
	2018	2017		2018	2017	
Укупни приходи Total income	117.899.481	103.370.589	114,1	93.506.867	88.222.520	106,0
Укупни расходи Total expenses	115.976.746	101.689.049	114,1	91.355.452	92.398.246	98,9
A. Пословни приходи Operating income	113.766.139	100.472.044	113,2	88.482.608	83.025.337	106,6
I Приходи од продаје робе Income from goods sold	67.796.869	63.822.842	106,2	28.813.526	26.261.222	109,7
II Приходи од продаје производа и услуга Income from products sold and services provided	44.023.549	34.352.973	128,2	58.138.052	55.248.387	105,2
III Приходи од премија, субвенција, дотација, донација и сл. Income from premiums, subsidies, grants, donations etc	548.294	753.347	72,8	806.187	730.201	110,4
IV Други пословни приходи Other operating income	1.397.427	1.542.882	90,6	724.843	785.527	92,3
B. Пословни расходи Operating expenses	110.258.355	96.643.854	114,1	85.441.410	82.344.190	103,8
I Набавна вредност продате робе Cost of goods sold	58.439.775	56.071.042	104,2	25.307.190	23.610.206	107,2
II Приходи од активирања учинака и робе Revenue from undertaking for own purposes	296.255	243.608	121,6	375.875	433.432	86,7
III Повећање вредности залиха Increase in value of inventories	1.187.395	752.114	157,9	1.214.680	816.944	148,7
IV Смањење вредности залиха Decrease in value of inventories	1.286.954	421.856	305,1	158.209	938.486	16,9
V Трошкови материјала Raw material costs	21.846.325	14.217.597	153,7	26.591.868	25.601.426	103,9
VI Трошкови горива и енергије Fuel and energy costs	3.851.632	3.315.692	116,2	4.739.100	4.285.183	110,6
VII Трошкови зарада, накнада зарада и остали лични расходи Salaries, wages and other personal indemnities	12.503.177	10.618.422	117,7	13.261.667	12.408.495	106,9
VIII Трошкови производних услуга Production services costs	8.198.325	7.689.317	106,6	10.153.673	9.821.092	103,4
IX Трошкови амортизације Depreciation costs	2.511.749	2.244.203	111,9	3.172.359	3.009.609	105,4
X Трошкови дугорочних резервисања Long-term provision costs	81.627	396.415	20,6	102.758	855.467	12,0
XI Нематеријални трошкови Intangible costs	3.022.441	2.665.032	113,4	3.545.141	3.064.602	115,7
B. Пословни добитак Operating profit	5.117.879	5.878.496	87,1	5.109.332	4.750.499	107,6
Г. Пословни губитак Operating loss	1.610.095	2.050.306	78,5	2.068.134	4.069.352	50,8
Д. Финансијски приходи Financial income	1.347.088	1.107.851	121,6	1.290.998	2.362.453	54,6
I Финансијски приходи од повезаних лица и остали фин. приходи Financial income from associated companies and other financial income	1.056.270	332.982	317,2	233.821	316.598	73,9
II Приходи од камата (од трећих лица) Income from interest (from third parties)	149.448	160.158	93,3	380.179	147.231	258,2
III Позитивне курсне разлике Positive effects on exchange rate	141.370	614.711	23,0	676.998	1.898.624	35,7

БИЛАНС УСПЕХА / PROFIT AND LOSS ACCOUNT

(НАСТАВАК) / (CONTINUED)

износи у 000 динара / amounts in 000 RSD

Опис / Description	Регион Јужне и Источне Србије / Region Južna and Istočna Srbija					
	Подунавска област / Podunavska area			Пчињска област / Pčinjska area		
	Година / Year		Инд. / Ind.	Година / Year		Инд. / Ind.
	2018	2017		2018	2017	
Ђ. Финансијски расходи Financial expenses	829.520	1.497.542	55,4	3.213.438	3.386.523	94,9
I Финансијски расходи из односа са повезаним лицима и остали фин. расходи Financial expenses from associated companies and other fin. expenses	225.126	462.063	48,7	1.443.866	1.678.463	86,0
II Расходи камата (према трећим лицима) Interest expenses (to third parties)	475.365	596.611	79,7	1.128.955	1.243.554	90,8
III Негативне курсне разлике Negative effects on exchange rate	129.029	438.868	29,4	640.617	464.506	137,9
Е. Добитак из финансирања Profit from financing	1.074.211	396.440	271,0	464.095	374.676	123,9
Ж. Губитак из финансирања Loss from financing	556.643	786.131	70,8	2.386.535	1.398.746	170,6
З. Приходи од усклађивања вредности остале имовине Income on value adjustment of other assets	144.594	108.025	133,9	82.510	96.911	85,1
И. Расходи од усклађивања вредности остале имовине Expenses on value adjustment of other assets	1.048.450	635.492	165,0	607.027	4.517.289	13,4
Ј. Остали приходи Other income	2.636.885	1.652.729	159,5	3.644.841	2.735.472	133,2
К. Остали расходи Other expenses	3.809.982	2.890.158	131,8	2.005.405	2.070.276	96,9
Л. Добитак из редовног пословања пре опорезивања Profit from regular business operations before tax	5.030.432	4.986.279	100,9	5.681.006	4.612.266	123,2
Љ. Губитак из редовног пословања пре опорезивања Loss from regular business operations before tax	3.082.033	3.312.676	93,0	3.447.329	8.710.371	39,6
М. Нето добитак пословања које се обуставља Net profit from discontinued operations	4.775	29.940	15,9	5.910	2.347	251,8
Н. Нето губитак пословања које се обуставља Net loss from discontinued operations	30.439	22.003	138,3	88.172	79.968	110,3
Њ. Добитак пре опорезивања Profit before tax	5.022.968	4.986.592	100,7	5.637.310	4.594.041	122,7
О. Губитак пре опорезивања Loss before tax	3.100.233	3.305.052	93,8	3.485.895	8.769.767	39,7
П. Порез на добитак Tax on profit	480.739	589.515	81,5	434.364	385.582	112,7
Р. Исплаћена лична примања послодавца Personal indemnities paid to employer	64.349	42.599	151,1	1.943	5.137	37,8
С. Нето добитак Net profit	4.484.814	4.351.131	103,1	5.238.982	4.189.881	125,0
Т. Нето губитак Net loss	3.107.167	3.301.705	94,1	3.523.874	8.756.326	40,2
Позитиван нето резултат Positive net result	1.377.647	1.049.426	131,3	1.715.108	0	n/a
Негативан нето резултат Negative net result	0	0	n/a	0	4.566.445	0,0

Опис / Description	Регион Јужне и Источне Србије / Region Južna and Istočna Srbija			Регион Косово и Метохија / Region Kosovo and Metohija		
	Топличка област / Toplička area					
	Година / Year		Инд. /	Година / Year		Инд. /
	2018	2017	Ind.	2018	2017	Ind.
Број привредних друштава Number of enterprises	496	493	100,6	582	570	102,1
Број запослених Number of employees	11.431	10.772	106,1	7.202	8.035	89,6

БИЛАНС СТАЊА / BALANCE SHEET

износи у 000 динара / amounts in 000 RSD

Опис / Description	Регион Јужне и Источне Србије / Region Južna and Istočna Srbija			Регион Косово и Метохија / Region Kosovo and Metohija		
	Топличка област / Toplička area					
	Година / Year		Инд. /	Година / Year		Инд. /
	2018	2017	Ind.	2018	2017	Ind.
АКТИВА ASSETS						
A. Уписани а неуплаћени капитал Subscribed capital unpaid	80.716	80.621	100,1	75.691	55.012	137,6
Б. Стална имовина Permanent assets	27.353.998	23.853.840	114,7	35.885.925	36.294.016	98,9
I Нематеријална имовина Intangible assets	516.017	552.484	93,4	21.084	14.173	148,8
II Некретнине, постројења и опрема Immovables, plants and equipment	24.963.205	21.681.083	115,1	34.879.088	35.242.112	99,0
III Биолошка средства Biological resources	572.861	540.450	106,0	0	0	n/a
IV Дугорочни финансијски пласмани Long-term financial investments	1.130.337	828.202	136,5	985.523	1.037.541	95,0
V Дугорочна потраживања Long-term receivables	171.578	251.621	68,2	230	190	121,1
В. Одложена пореска средства Deferred tax assets	25.812	48.414	53,3	26	27	96,3
Г. Обртна имовина Current assets	19.155.875	16.757.093	114,3	12.516.241	10.843.185	115,4
I Залихе Inventories	6.439.963	5.832.358	110,4	970.539	941.838	103,0
II Потраживања по основу продаје Receivables from sale	5.872.453	5.080.299	115,6	8.987.454	7.640.048	117,6
III Потраживања из специфичних послова Receivables from specific business operations	487.259	449.894	108,3	110.176	110.785	99,5
IV Друга потраживања Other receivables	661.416	987.196	67,0	550.775	533.804	103,2
V Финансијска средства која се вреднују по фер вредности кроз биланс успеха Financial assets at fair value through profit and loss account	5	0	n/a	2.624	78	n/a
VI Краткорочни финансијски пласмани Short-term financial investments	2.373.856	1.728.382	137,3	159.263	133.629	119,2
VII Готовински еквиваленти и готовина Cash and cash equivalents	1.007.144	1.488.260	67,7	1.320.774	1.146.780	115,2
VIII Порез на додату вредност Value added tax	1.384.506	905.498	152,9	8.597	8.345	103,0
IX Активна временска разграничења Accrued expenses	929.273	285.206	325,8	406.039	327.878	123,8
Д. Укупна актива = Пословна имовина Total assets = Operating assets	46.616.401	40.739.968	114,4	48.477.883	47.192.240	102,7
Ђ. Ванбилансна актива Off-balance sheet assets	882.889	1.060.559	83,2	444.056	444.096	100,0

БИЛАНС СТАЊА / BALANCE SHEET
 (НАСТАВАК) / (CONTINUED)

износи у 000 динара / amounts in 000 RSD

Опис / Description	Регион Јужне и Источне Србије / Region Južna and Istočna Srbija			Регион Косово и Метохија / Region Kosovo and Metohija		
	Топличка област / Toplička area					
	Година / Year		Инд. /	Година / Year		Инд. /
	2018	2017	Ind.	2018	2017	Ind.
ПАСИВА EQUITY AND LIABILITIES						
A. Капитал Equity	19.398.445	17.773.178	109,1	31.888.757	31.320.478	101,8
I Основни капитал Capital	7.909.400	7.872.252	100,5	33.510.531	33.609.770	99,7
II Уписани а неуплаћени капитал Subscribed capital unpaid	80.716	80.621	100,1	75.691	55.012	137,6
III Откупљене сопствене акције Treasury shares	1.030	3.155	32,6	0	0	n/a
IV Резерве Reserves	977.723	870.263	112,3	754.509	25.521	n/a
V Ревалоризационе резерве Revaluation reserves	653.358	815.862	80,1	548.895	603.123	91,0
VI Нереализовани добици по основу ХоВ Unrealized profits from securities	7.758	365	n/a	34	34	100,0
VII Нереализовани губици по основу ХоВ Unrealized losses from securities	47.225	60.582	78,0	8.961	8.959	100,0
VIII Нераспоређени добитак Retained earnings	11.985.685	10.300.859	116,4	25.711.934	26.873.557	95,7
IX Губитак Loss	5.137.026	4.825.289	106,5	64.412.005	63.265.983	101,8
Б. Дугорочна резервисања и обавезе Long-term provisions and liabilities	6.356.026	6.620.120	96,0	13.831.439	13.771.662	100,4
I Дугорочна резервисања Long-term provisions	231.660	239.001	96,9	15.261	60.295	25,3
II Дугорочне обавезе Long-term liabilities	6.124.366	6.381.119	96,0	13.816.178	13.711.367	100,8
В. Одложене пореске обавезе Deferred tax liabilities	113.162	104.655	108,1	0	0	n/a
Г. Краткорочне обавезе Short-term liabilities	23.717.854	18.963.997	125,1	38.465.816	35.528.503	108,3
I Краткорочне финансијске обавезе Short-term financial liabilities	7.114.747	5.282.168	134,7	8.266.950	7.928.004	104,3
II Примљени аванси, депозити и кауције Prepayments, deposits and guarantees	839.697	744.606	112,8	142.922	74.609	191,6
III Обавезе из пословања Operating liabilities	10.419.104	8.590.216	121,3	15.189.615	13.223.988	114,9
IV Остале краткорочне обавезе Other short-term liabilities	3.791.162	3.343.459	113,4	14.684.725	14.195.535	103,4
V Обавезе по осн. пореза на додату вредност Liabilities for value added tax	92.693	100.066	92,6	10.868	2.681	405,4
VI Обавезе за остале порезе, доприносе и друге дажбине Liabilities for other taxes, contributions and other duties	377.463	378.827	99,6	66.873	60.405	110,7
VII Пасивна временска разграничења Deferred expenses	1.082.988	524.655	206,4	103.863	43.281	240,0
Д. Губитак изнад висине капитала Loss above equity	2.969.086	2.721.982	109,1	35.708.129	33.428.403	106,8
Ђ. Укупна пасива Total equity and liabilities	46.616.401	40.739.968	114,4	48.477.883	47.192.240	102,7
Е. Ванбилансна пасива Off-balance sheet liabilities	882.889	1.060.559	83,2	444.056	444.096	100,0

БИЛАНС УСПЕХА / PROFIT AND LOSS ACCOUNT

износи у 000 динара / amounts in 000 RSD

Опис / Description	Регион Јужне и Источне Србије / Region Južna and Istočna Srbija			Регион Косово и Метохија / Region Kosovo and Metohija		
	Топличка област / Toplička area					
	Година / Year		Инд. / Ind.	Година / Year		Инд. / Ind.
	2018	2017		2018	2017	
Укупни приходи Total income	42.329.491	45.071.780	93,9	15.452.233	17.172.675	90,0
Укупни расходи Total expenses	39.937.070	42.904.058	93,1	17.739.272	16.724.678	106,1
A. Пословни приходи Operating income	41.440.667	43.866.454	94,5	15.366.839	14.114.337	108,9
I Приходи од продаје робе Income from goods sold	8.255.340	10.179.315	81,1	3.188.291	2.977.333	107,1
II Приходи од продаје производа и услуга Income from products sold and services provided	32.011.739	32.807.443	97,6	10.380.765	8.905.367	116,6
III Приходи од премија, субвенција, дотација, донација и сл. Income from premiums, subsidies, grants, donations etc	398.992	418.228	95,4	337.764	812.839	41,6
IV Други пословни приходи Other operating income	774.596	461.468	167,9	1.460.019	1.418.798	102,9
B. Пословни расходи Operating expenses	38.508.621	41.543.313	92,7	15.758.656	15.102.613	104,3
I Набавна вредност продате робе Cost of goods sold	6.777.165	8.784.812	77,1	3.307.218	2.969.637	111,4
II Приходи од активирања учинака и робе Revenue from undertaking for own purposes	344.927	301.032	114,6	56	365	15,3
III Повећање вредности залиха Increase in value of inventories	526.803	352.158	149,6	35.630	20.543	173,4
IV Смањење вредности залиха Decrease in value of inventories	96.535	70.904	136,1	0	3.096	0,0
V Трошкови материјала Raw material costs	16.626.990	18.030.813	92,2	1.699.474	1.213.647	140,0
VI Трошкови горива и енергије Fuel and energy costs	1.377.275	1.330.196	103,5	1.712.538	1.607.903	106,5
VII Трошкови зарада, накнада зарада и остали лични расходи Salaries, wages and other personal indemnities	8.414.835	7.575.354	111,1	6.677.794	7.253.441	92,1
VIII Трошкови производних услуга Production services costs	3.188.222	3.822.591	83,4	981.130	721.911	135,9
IX Трошкови амортизације Depreciation costs	1.595.438	1.363.039	117,1	1.010.249	993.989	101,6
X Трошкови дугорочних резервисања Long-term provision costs	77.144	132.756	58,1	7.831	1.509	519,0
XI Нематеријални трошкови Intangible costs	1.226.747	1.086.038	113,0	398.108	358.388	111,1
B. Пословни добитак Operating profit	3.325.109	2.831.862	117,4	412.950	90.659	455,5
Г. Пословни губитак Operating loss	393.063	508.721	77,3	804.767	1.078.935	74,6
Д. Финансијски приходи Financial income	219.696	618.033	35,5	51.386	3.003.726	1,7
I Финансијски приходи од повезаних лица и остали фин. приходи Financial income from associated companies and other financial income	64.574	312.905	20,6	116	425	27,3
II Приходи од камата (од трећих лица) Income from interest (from third parties)	59.636	35.657	167,2	4.763	6.125	77,8
III Позитивне курсне разлике Positive effects on exchange rate	95.486	269.471	35,4	46.507	2.997.176	1,6

БИЛАНС УСПЕХА / PROFIT AND LOSS ACCOUNT

(НАСТАВАК) / (CONTINUED)

износи у 000 динара / amounts in 000 RSD

Опис / Description	Регион Јужне и Источне Србије / Region Južna and Istočna Srbija			Регион Косово и Метохија / Region Kosovo and Metohija		
	Топличка област / Toplička area					
	Година / Year		Инд. /	Година / Year		Инд. /
	2018	2017	Ind.	2018	2017	Ind.
Ђ. Финансијски расходи Financial expenses	529.735	612.584	86,5	1.841.922	1.323.828	139,1
I Финансијски расходи из односа са повезаним лицима и остали фин. расходи <i>Financial expenses from associated companies and other fin. expenses</i>	149.923	139.574	107,4	2.376	2.313	102,7
II Расходи камата (према трећим лицима) <i>Interest expenses (to third parties)</i>	246.061	322.137	76,4	1.297.005	1.320.837	98,2
III Негативне курсне разлике <i>Negative effects on exchange rate</i>	133.751	150.873	88,7	542.541	678	n/a
Е. Добитак из финансирања Profit from financing	66.503	205.749	32,3	1.130	2.334.395	0,0
Ж. Губитак из финансирања Loss from financing	376.542	200.300	188,0	1.791.666	654.497	273,7
З. Приходи од усклађивања вредности остале имовине Income on value adjustment of other assets	60.861	114.103	53,3	42	0	n/a
И. Расходи од усклађивања вредности остале имовине Expenses on value adjustment of other assets	212.957	185.739	114,7	5.734	100	n/a
Ј. Остали приходи Other income	591.133	472.787	125,0	33.651	54.612	61,6
К. Остали расходи Other expenses	673.739	549.270	122,7	124.643	137.752	90,5
Л. Добитак из редовног пословања пре опорезивања Profit from regular business operations before tax	2.836.909	2.719.581	104,3	82.822	1.301.836	6,4
Љ. Губитак из редовног пословања пре опорезивања Loss from regular business operations before tax	449.604	539.110	83,4	2.361.859	693.454	340,6
М. Нето добитак пословања које се обуставља Net profit from discontinued operations	17.134	403	n/a	315	0	n/a
Н. Нето губитак пословања које се обуставља Net loss from discontinued operations	12.018	13.152	91,4	8.317	160.385	5,2
Њ. Добитак пре опорезивања Profit before tax	2.834.438	2.707.334	104,7	74.505	1.261.951	5,9
О. Губитак пре опорезивања Loss before tax	442.017	539.612	81,9	2.361.544	813.954	290,1
П. Порез на добитак Tax on profit	351.287	303.386	115,8	6.812	7.052	96,6
Р. Исплаћена лична примања послодавца Personal indemnities paid to employer	1.520	79.731	1,9	0	0	n/a
С. Нето добитак Net profit	2.482.327	2.340.112	106,1	67.693	1.254.899	5,4
Т. Нето губитак Net loss	442.713	555.507	79,7	2.361.544	813.954	290,1
Позитиван нето резултат <i>Positive net result</i>	2.039.614	1.784.605	114,3	0	440.945	0,0
Негативан нето резултат <i>Negative net result</i>	0	0	n/a	2.293.851	0	n/a

ПРИВРЕДНА ДРУШТВА ПРЕМА БРОЈУ ЗАПОСЛЕНИХ / ENTREPRISES BY NUMBER OF EMPLOYEES

Опис / Description	Без запослених / Without employees			Један запослени / One employee		
	Година / Year		Инд. /	Година / Year		Инд. /
	2018	2017	Ind.	2018	2017	Ind.
Број привредних друштава Number of enterprises	32.155	32.722	98,3	22.800	23.198	98,3
Број запослених Number of employees	0	0	n/a	22.800	23.198	98,3

БИЛАНС СТАЊА / BALANCE SHEET

износи у 000 динара / amounts in 000 RSD

Опис / Description	Без запослених / Without employees			Један запослени / One employee		
	Година / Year		Инд. /	Година / Year		Инд. /
	2018	2017	Ind.	2018	2017	Ind.
АКТИВА ASSETS						
A. Уписани а неуплаћени капитал Subscribed capital unpaid	9.306.511	10.419.998	89,3	2.834.926	2.765.632	102,5
Б. Стална имовина Permanent assets	788.866.269	753.483.230	104,7	236.404.954	183.669.864	128,7
I Нематеријална имовина Intangible assets	31.076.370	25.857.203	120,2	6.646.152	6.963.805	95,4
II Некретнине, постројења и опрема Immovables, plants and equipment	514.824.220	490.350.845	105,0	193.393.303	133.958.654	144,4
III Биолошка средства Biological resources	4.736.432	2.864.029	165,4	2.649.142	823.658	321,6
IV Дугорочни финансијски пласмани Long-term financial investments	225.944.483	226.930.167	99,6	31.793.283	36.634.706	86,8
V Дугорочна потраживања Long-term receivables	12.284.764	7.480.986	164,2	1.923.074	5.289.041	36,4
B. Одложена пореска средства Deferred tax assets	1.506.659	1.504.655	100,1	300.789	372.770	80,7
Г. Обртна имовина Current assets	779.248.915	731.427.306	106,5	239.653.193	242.527.472	98,8
I Залихе Inventories	143.681.335	131.613.525	109,2	77.509.325	81.029.028	95,7
II Потраживања по основу продаје Receivables from sale	153.533.019	141.176.753	108,8	80.445.581	80.373.292	100,1
III Потраживања из специфичних послова Receivables from specific business operations	27.199.577	29.950.491	90,8	5.074.656	5.357.204	94,7
IV Друга потраживања Other receivables	55.928.654	56.016.614	99,8	15.214.396	16.686.254	91,2
V Финансијска средства која се вреднују по фер вредности кроз биланс успеха Financial assets at fair value through profit and loss account	13.584.957	14.159.191	95,9	526.976	602.449	87,5
VI Краткорочни финансијски пласмани Short-term financial investments	118.028.308	110.731.827	106,6	22.068.040	21.164.027	104,3
VII Готовински еквиваленти и готовина Cash and cash equivalents	228.503.094	218.927.266	104,4	28.159.891	25.445.678	110,7
VIII Порез на додату вредност Value added tax	6.682.965	4.679.447	142,8	4.654.099	5.778.448	80,5
IX Активна временска разграничења Accrued expenses	32.107.006	24.172.192	132,8	6.000.229	6.091.092	98,5
Д. Укупна актива = Пословна имовина Total assets = Operating assets	1.578.928.354	1.496.835.189	105,5	479.193.862	429.335.738	111,6
Ђ. Ванбилансна актива Off-balance sheet assets	530.448.694	166.236.329	319,1	31.503.657	26.872.697	117,2

БИЛАНС СТАЊА / BALANCE SHEET
 (НАСТАВАК) / (CONTINUED)

износи у 000 динара / amounts in 000 RSD

Опис / Description	Без запослених / Without employees			Један запослени / One employee		
	Година / Year		Инд. / Ind.	Година / Year		Инд. / Ind.
	2018	2017		2018	2017	
ПАСИВА EQUITY AND LIABILITIES						
A. Капитал Equity	629.854.298	609.763.179	103,3	122.920.917	110.976.886	110,8
I Основни капитал Capital	702.490.922	678.164.133	103,6	108.043.475	105.031.126	102,9
II Уписани а неуплаћени капитал Subscribed capital unpaid	9.306.511	10.419.998	89,3	2.834.926	2.765.632	102,5
III Откупљене сопствене акције Treasury shares	10.534.868	10.904.476	96,6	444.974	163.097	272,8
IV Резерве Reserves	25.904.297	33.398.140	77,6	7.184.517	3.540.728	202,9
V Ревалоризационе резерве Revaluation reserves	73.310.352	81.057.143	90,4	12.265.171	11.491.750	106,7
VI Нереализовани добити по основу ХоВ Unrealized profits from securities	2.693.718	1.484.304	181,5	778.510	805.519	96,6
VII Нереализовани губити по основу ХоВ Unrealized losses from securities	2.382.152	1.204.017	197,9	757.703	1.049.616	72,2
VIII Нераспоређени добитак Retained earnings	247.044.567	218.654.173	113,0	83.716.082	73.368.098	114,1
IX Губитак Loss	1.114.525.473	1.107.946.702	100,6	192.379.118	205.226.415	93,7
Б. Дугорочна резервисања и обавезе Long-term provisions and liabilities	447.947.449	423.262.484	105,8	131.823.715	82.566.065	159,7
I Дугорочна резервисања Long-term provisions	20.207.603	20.051.409	100,8	2.882.678	2.394.618	120,4
II Дугорочне обавезе Long-term liabilities	427.739.846	403.211.075	106,1	128.941.037	80.171.447	160,8
В. Одложене пореске обавезе Deferred tax liabilities	5.938.721	6.328.387	93,8	597.950	651.071	91,8
Г. Краткорочне обавезе Short-term liabilities	1.191.734.310	1.164.121.622	102,4	325.531.311	355.554.877	91,6
I Краткорочне финансијске обавезе Short-term financial liabilities	382.232.785	366.787.767	104,2	116.041.413	135.800.088	85,5
II Примљени аванси, депозити и кауције Prepayments, deposits and guarantees	42.575.171	39.502.697	107,8	22.141.566	19.237.472	115,1
III Обавезе из пословања Operating liabilities	485.337.051	476.064.899	101,9	138.293.291	152.267.890	90,8
IV Остале краткорочне обавезе Other short-term liabilities	207.017.089	212.308.422	97,5	35.251.770	35.202.491	100,1
V Обавезе по осн. пореза на додату вредност Liabilities for value added tax	10.123.830	10.032.370	100,9	2.844.321	3.172.359	89,7
VI Обавезе за остале порезе, доприносе и друге дажбине Liabilities for other taxes, contributions and other duties	31.125.124	27.717.040	112,3	4.388.518	3.592.035	122,2
VII Пасивна временска разграничења Deferred expenses	33.323.260	31.708.427	105,1	6.570.432	6.282.542	104,6
Д. Губитак изнад висине капитала Loss above equity	696.546.424	706.640.483	98,6	101.680.031	120.413.161	84,4
Ђ. Укупна пасива Total equity and liabilities	1.578.928.354	1.496.835.189	105,5	479.193.862	429.335.738	111,6
Е. Ванбилансна пасива Off-balance sheet liabilities	530.448.694	166.236.329	319,1	31.503.657	26.872.697	117,2

БИЛАНС УСПЕХА / PROFIT AND LOSS ACCOUNT

износи у 000 динара / amounts in 000 RSD

Опис / Description	Без запослених / Without employees			Један запослени / One employee		
	Година / Year		Инд. / Ind.	Година / Year		Инд. / Ind.
	2018	2017		2018	2017	
Укупни приходи Total income	190.118.573	179.391.341	106,0	230.804.341	227.232.961	101,6
Укупни расходи Total expenses	187.331.683	218.889.470	85,6	232.062.909	233.622.880	99,3
A. Пословни приходи Operating income	147.280.571	124.839.348	118,0	220.540.396	208.031.017	106,0
I Приходи од продаје робе Income from goods sold	53.718.067	60.180.936	89,3	134.532.277	131.750.401	102,1
II Приходи од продаје производа и услуга Income from products sold and services provided	76.105.312	48.216.792	157,8	77.384.793	69.079.056	112,0
III Приходи од премија, субвенција, дотација, донација и сл. Income from premiums, subsidies, grants, donations etc	729.723	662.518	110,1	903.986	712.182	126,9
IV Други пословни приходи Other operating income	16.727.469	15.779.102	106,0	7.719.340	6.489.378	119,0
B. Пословни расходи Operating expenses	137.789.804	120.009.104	114,8	216.831.470	206.034.060	105,2
I Набавна вредност продате робе Cost of goods sold	50.837.769	59.650.316	85,2	124.860.367	119.734.249	104,3
II Приходи од активирања учинака и робе Revenue from undertaking for own purposes	120.198	250.754	47,9	238.867	173.334	137,8
III Повећање вредности залиха Increase in value of inventories	7.104.727	4.090.324	173,7	8.255.446	5.566.676	148,3
IV Смањење вредности залиха Decrease in value of inventories	2.087.118	4.571.050	45,7	3.454.655	4.252.816	81,2
V Трошкови материјала Raw material costs	24.422.960	10.263.064	238,0	19.057.139	16.734.515	113,9
VI Трошкови горива и енергије Fuel and energy costs	5.196.287	3.537.211	146,9	5.096.043	4.855.052	105,0
VII Трошкови зарада, накнада зарада и остали лични расходи Salaries, wages and other personal indemnities	5.511.296	2.784.797	197,9	15.927.116	14.871.629	107,1
VIII Трошкови производних услуга Production services costs	29.775.684	21.461.342	138,7	32.220.309	28.227.584	114,1
IX Трошкови амортизације Depreciation costs	5.283.829	4.735.589	111,6	4.617.020	4.327.621	106,7
X Трошкови дугорочних резервисања Long-term provision costs	190.789	300.687	63,5	369.633	280.648	131,7
XI Нематеријални трошкови Intangible costs	21.708.997	17.046.126	127,4	19.723.501	18.489.956	106,7
B. Пословни добитак Operating profit	22.568.958	16.934.734	133,3	16.375.256	13.226.669	123,8
Г. Пословни губитак Operating loss	13.078.191	12.104.490	108,0	12.666.330	11.229.712	112,8
Д. Финансијски приходи Financial income	8.166.413	22.454.822	36,4	3.281.040	6.754.410	48,6
I Финансијски приходи од повезаних лица и остали фин. приходи Financial income from associated companies and other financial income	4.144.937	10.273.151	40,3	2.280.870	2.359.940	96,6
II Приходи од камата (од трећих лица) Income from interest (from third parties)	2.234.344	1.752.042	127,5	372.105	717.455	51,9
III Позитивне курсне разлике Positive effects on exchange rate	1.787.132	10.429.629	17,1	628.065	3.677.015	17,1

БИЛАНС УСПЕХА / PROFIT AND LOSS ACCOUNT

(НАСТАВАК) / (CONTINUED)

износи у 000 динара / amounts in 000 RSD

Опис / Description	Без запослених / Without employees			Један запослени / One employee		
	Година / Year		Инд. / Ind.	Година / Year		Инд. / Ind.
	2018	2017		2018	2017	
Ђ. Финансијски расходи Financial expenses	14.650.067	25.427.780	57,6	5.051.774	7.968.116	63,4
I Финансијски расходи из односа са повезаним лицима и остали фин. расходи Financial expenses from associated companies and other fin. expenses	5.646.760	6.188.191	91,3	1.596.611	3.256.658	49,0
II Расходи камата (према трећим лицима) Interest expenses (to third parties)	6.855.630	14.767.272	46,4	2.659.641	2.677.736	99,3
III Негативне курсне разлике Negative effects on exchange rate	2.147.677	4.472.317	48,0	795.522	2.033.722	39,1
Е. Добитак из финансирања Profit from financing	5.131.164	10.806.829	47,5	2.442.523	3.966.491	61,6
Ж. Губитак из финансирања Loss from financing	11.614.818	13.779.787	84,3	4.213.257	5.180.197	81,3
З. Приходи од усклађивања вредности остале имовине Income on value adjustment of other assets	2.829.550	12.910.324	21,9	453.672	1.010.258	44,9
И. Расходи од усклађивања вредности остале имовине Expenses on value adjustment of other assets	3.477.247	20.960.168	16,6	1.974.050	2.083.610	94,7
Ј. Остали приходи Other income	30.869.331	19.064.335	161,9	6.478.413	11.400.412	56,8
К. Остали расходи Other expenses	30.635.570	47.147.210	65,0	8.081.948	17.408.071	46,4
Л. Добитак из редовног пословања пре опорезивања Profit from regular business operations before tax	41.420.821	29.445.546	140,7	15.881.659	15.080.917	105,3
Љ. Губитак из редовног пословања пре опорезивања Loss from regular business operations before tax	38.827.644	63.720.979	60,9	17.067.380	21.378.677	79,8
М. Нето добитак пословања које се обуставља Net profit from discontinued operations	972.708	122.512	794,0	50.820	36.864	137,9
Н. Нето губитак пословања које се обуставља Net loss from discontinued operations	778.995	5.345.208	14,6	123.667	129.023	95,8
Њ. Добитак пре опорезивања Profit before tax	42.275.071	28.383.418	148,9	15.846.910	15.019.590	105,5
О. Губитак пре опорезивања Loss before tax	39.488.181	67.881.547	58,2	17.105.478	21.409.509	79,9
П. Порез на добитак Tax on profit	3.827.338	1.864.425	205,3	2.310.672	1.441.315	160,3
Р. Исплаћена лична примања послодавца Personal indemnities paid to employer	1.049.481	969.928	108,2	250.621	286.100	87,6
С. Нето добитак Net profit	37.511.948	25.729.329	145,8	13.947.752	13.328.632	104,6
Т. Нето губитак Net loss	39.601.877	68.061.811	58,2	17.767.613	21.445.966	82,8
Позитиван нето резултат Positive net result	0	0	n/a	0	0	n/a
Негативан нето резултат Negative net result	2.089.929	42.332.482	4,9	3.819.861	8.117.334	47,1

Опис / Description	Од 2 до 5 запослених / From 2 to 5 employees			Од 6 до 10 запослених / From 6 to 10 employees		
	Година / Year		Инд. / Ind.	Година / Year		Инд. / Ind.
	2018	2017		2018	2017	
Број привредних друштава Number of enterprises	26.768	26.878	99,6	9.360	9.078	103,1
Број запослених Number of employees	81.284	81.666	99,5	71.533	69.331	103,2

БИЛАНС СТАЊА / BALANCE SHEET

износи у 000 динара / amounts in 000 RSD

Опис / Description	Од 2 до 5 запослених / From 2 to 5 employees			Од 6 до 10 запослених / From 6 to 10 employees		
	Година / Year		Инд. / Ind.	Година / Year		Инд. / Ind.
	2018	2017		2018	2017	
АКТИВА ASSETS						
A. Уписани а неуплаћени капитал Subscribed capital unpaid	2.939.297	1.856.847	158,3	854.997	604.080	141,5
Б. Стална имовина Permanent assets	342.589.133	346.535.193	98,9	254.923.334	254.585.361	100,1
I Нематеријална имовина Intangible assets	7.712.088	7.729.753	99,8	4.318.197	4.188.532	103,1
II Некретнине, постројења и опрема Immovables, plants and equipment	276.548.135	283.571.528	97,5	208.950.115	209.227.999	99,9
III Биолошка средства Biological resources	1.560.306	1.795.420	86,9	1.428.630	1.250.061	114,3
IV Дугорочни финансијски пласмани Long-term financial investments	51.724.061	50.580.114	102,3	38.742.390	37.673.776	102,8
V Дугорочна потраживања Long-term receivables	5.044.543	2.858.378	176,5	1.484.002	2.244.993	66,1
B. Одложена пореска средства Deferred tax assets	584.207	676.626	86,3	635.794	752.300	84,5
Г. Обртна имовина Current assets	497.441.314	463.125.826	107,4	366.229.791	360.249.472	101,7
I Залихе Inventories	179.431.204	159.267.232	112,7	132.692.715	135.565.223	97,9
II Потраживања по основу продаје Receivables from sale	153.880.245	154.813.424	99,4	125.740.065	121.653.259	103,4
III Потраживања из специфичних послова Receivables from specific business operations	5.700.717	5.231.764	109,0	2.307.101	3.081.563	74,9
IV Друга потраживања Other receivables	29.322.305	23.500.135	124,8	14.656.628	15.105.334	97,0
V Финансијска средства која се вреднују по фер вредности кроз биланс успеха Financial assets at fair value through profit and loss account	694.639	474.739	146,3	173.021	165.469	104,6
VI Краткорочни финансијски пласмани Short-term financial investments	38.980.595	38.365.644	101,6	22.536.185	22.517.179	100,1
VII Готовински еквиваленти и готовина Cash and cash equivalents	69.365.583	60.876.453	113,9	54.771.938	46.369.653	118,1
VIII Порез на додату вредност Value added tax	9.486.231	9.078.836	104,5	6.383.901	7.679.249	83,1
IX Активна временска разграничења Accrued expenses	10.579.795	11.517.599	91,9	6.968.237	8.112.543	85,9
Д. Укупна актива = Пословна имовина Total assets = Operating assets	843.553.951	812.194.492	103,9	622.643.916	616.191.213	101,0
Ђ. Ванбилансна актива Off-balance sheet assets	64.590.765	57.609.635	112,1	29.031.398	32.246.380	90,0

БИЛАНС СТАЊА / BALANCE SHEET
 (НАСТАВАК) / (CONTINUED)

износи у 000 динара / amounts in 000 RSD

Опис / Description	Од 2 до 5 запослених / From 2 to 5 employees			Од 6 до 10 запослених / From 6 to 10 employees		
	Година / Year		Инд. / Ind.	Година / Year		Инд. / Ind.
	2018	2017		2018	2017	
ПАСИВА EQUITY AND LIABILITIES						
A. Капитал Equity	318.035.923	298.799.691	106,4	267.246.367	256.345.639	104,3
I Основни капитал Capital	140.766.575	156.362.113	90,0	98.141.220	117.361.805	83,6
II Уписани а неуплаћени капитал Subscribed capital unpaid	2.939.297	1.856.847	158,3	854.997	604.080	141,5
III Откупљене сопствене акције Treasury shares	202.661	173.366	116,9	228.846	691.305	33,1
IV Резерве Reserves	18.161.107	7.253.813	250,4	9.343.298	7.421.493	125,9
V Ревалоризационе резерве Revaluation reserves	21.006.099	23.862.306	88,0	12.333.853	13.920.488	88,6
VI Нереализовани добити по основу ХоВ Unrealized profits from securities	866.139	870.973	99,4	288.188	353.426	81,5
VII Нереализовани губити по основу ХоВ Unrealized losses from securities	2.460.453	1.218.259	202,0	418.421	286.991	145,8
VIII Нераспоређени добитак Retained earnings	227.645.351	216.641.671	105,1	199.912.050	184.317.523	108,5
IX Губитак Loss	166.483.080	195.295.625	85,2	80.940.810	99.363.321	81,5
Б. Дугорочна резервисања и обавезе Long-term provisions and liabilities	132.909.894	144.800.660	91,8	89.079.932	93.291.084	95,5
I Дугорочна резервисања Long-term provisions	3.250.315	3.888.642	83,6	3.357.740	3.313.551	101,3
II Дугорочне обавезе Long-term liabilities	129.659.579	140.912.018	92,0	85.722.192	89.977.533	95,3
В. Одложене пореске обавезе Deferred tax liabilities	1.677.716	1.717.369	97,7	1.399.385	1.217.953	114,9
Г. Краткорочне обавезе Short-term liabilities	466.727.967	455.515.990	102,5	292.879.070	298.044.978	98,3
I Краткорочне финансијске обавезе Short-term financial liabilities	144.075.706	141.503.803	101,8	76.167.510	81.668.583	93,3
II Примљени аванси, депозити и кауције Prepayments, deposits and guarantees	43.619.839	34.911.773	124,9	29.904.160	30.386.374	98,4
III Обавезе из пословања Operating liabilities	211.837.399	211.266.926	100,3	145.430.590	142.720.340	101,9
IV Остале краткорочне обавезе Other short-term liabilities	47.343.385	49.891.890	94,9	25.247.677	28.079.018	89,9
V Обавезе по осн. пореза на додату вредност Liabilities for value added tax	5.065.153	5.112.534	99,1	3.604.008	3.846.966	93,7
VI Обавезе за остале порезе, доприносе и друге дажбине Liabilities for other taxes, contributions and other duties	5.789.209	5.828.732	99,3	4.216.581	3.800.913	110,9
VII Пасивна временска разграничења Deferred expenses	8.997.276	7.000.332	128,5	8.308.544	7.542.784	110,2
Д. Губитак изнад висине капитала Loss above equity	75.797.549	88.639.218	85,5	27.960.838	32.708.441	85,5
Ђ. Укупна пасива Total equity and liabilities	843.553.951	812.194.492	103,9	622.643.916	616.191.213	101,0
Е. Ванбилансна пасива Off-balance sheet liabilities	64.590.765	57.609.635	112,1	29.031.398	32.246.380	90,0

БИЛАНС УСПЕХА / PROFIT AND LOSS ACCOUNT

износи у 000 динара / amounts in 000 RSD

Опис / Description	Од 2 до 5 запослених / From 2 to 5 employees			Од 6 до 10 запослених / From 6 to 10 employees		
	Година / Year		Инд. /	Година / Year		Инд. /
	2018	2017	Ind.	2018	2017	Ind.
Укупни приходи Total income	748.786.157	734.879.732	101,9	694.383.547	714.435.187	97,2
Укупни расходи Total expenses	725.871.227	717.775.566	101,1	662.682.928	690.239.493	96,0
A. Пословни приходи Operating income	722.580.456	699.764.432	103,3	672.562.662	687.304.975	97,9
I Приходи од продаје робе Income from goods sold	450.748.393	453.564.748	99,4	432.642.159	455.049.031	95,1
II Приходи од продаје производа и услуга Income from products sold and services provided	252.792.542	228.846.386	110,5	223.265.672	218.131.502	102,4
III Приходи од премија, субвенција, дотација, донација и сл. Income from premiums, subsidies, grants, donations etc	2.817.926	2.569.993	109,6	2.409.902	2.110.522	114,2
IV Други пословни приходи Other operating income	16.221.595	14.783.305	109,7	14.244.929	12.013.920	118,6
B. Пословни расходи Operating expenses	695.706.284	676.611.163	102,8	640.171.553	659.638.801	97,0
I Набавна вредност продате робе Cost of goods sold	386.172.456	394.006.349	98,0	369.206.580	392.922.147	94,0
II Приходи од активирања учинака и робе Revenue from undertaking for own purposes	547.635	571.976	95,7	1.094.509	1.409.061	77,7
III Повећање вредности залиха Increase in value of inventories	14.746.883	11.514.165	128,1	9.296.188	7.422.029	125,3
IV Смањење вредности залиха Decrease in value of inventories	8.514.565	4.966.976	171,4	6.652.372	6.274.773	106,0
V Трошкови материјала Raw material costs	64.101.437	61.953.515	103,5	65.475.907	67.466.507	97,0
VI Трошкови горива и енергије Fuel and energy costs	20.734.073	19.663.727	105,4	19.933.647	18.886.025	105,5
VII Трошкови зарада, накнада зарада и остали лични расходи Salaries, wages and other personal indemnities	65.680.378	62.615.229	104,9	65.028.965	59.262.937	109,7
VIII Трошкови производних услуга Production services costs	101.324.946	93.890.403	107,9	81.235.966	82.102.127	98,9
IX Трошкови амортизације Depreciation costs	11.166.164	10.783.782	103,5	10.874.254	10.368.827	104,9
X Трошкови дугорочних резервисања Long-term provision costs	731.272	1.040.849	70,3	978.837	958.294	102,1
XI Нематеријални трошкови Intangible costs	52.575.511	39.776.474	132,2	31.175.722	30.228.254	103,1
B. Пословни добитак Operating profit	46.206.620	41.705.421	110,8	43.315.563	38.920.993	111,3
Г. Пословни губитак Operating loss	19.332.448	18.552.152	104,2	10.924.454	11.254.819	97,1
Д. Финансијски приходи Financial income	7.374.424	15.108.458	48,8	6.766.143	11.069.752	61,1
I Финансијски приходи од повезаних лица и остали фин. приходи Financial income from associated companies and other financial income	3.934.105	6.178.303	63,7	2.639.303	3.392.528	77,8
II Приходи од камата (од трећих лица) Income from interest (from third parties)	965.791	764.358	126,4	978.969	640.377	152,9
III Позитивне курсне разлике Positive effects on exchange rate	2.474.528	8.165.797	30,3	3.147.871	7.036.847	44,7

БИЛАНС УСПЕХА / PROFIT AND LOSS ACCOUNT

(НАСТАВАК) / (CONTINUED)

износи у 000 динара / amounts in 000 RSD

Опис / Description	Од 2 до 5 запослених / From 2 to 5 employees			Од 6 до 10 запослених / From 6 to 10 employees		
	Година / Year		Инд. / Ind.	Година / Year		Инд. / Ind.
	2018	2017		2018	2017	
Ђ. Финансијски расходи Financial expenses	9.381.710	13.450.267	69,8	8.124.312	10.975.548	74,0
I Финансијски расходи из односа са повезаним лицима и остали фин. расходи Financial expenses from associated companies and other fin. expenses	3.031.021	2.876.541	105,4	1.785.227	2.095.692	85,2
II Расходи камата (према трећим лицима) Interest expenses (to third parties)	4.126.352	5.712.092	72,2	3.110.270	3.260.057	95,4
III Негативне курсне разлике Negative effects on exchange rate	2.224.337	4.861.634	45,8	3.228.815	5.619.799	57,5
Е. Добитак из финансирања Profit from financing	4.257.793	7.152.792	59,5	3.304.127	4.004.414	82,5
Ж. Губитак из финансирања Loss from financing	6.265.079	5.494.601	114,0	4.662.296	3.910.210	119,2
З. Приходи од усклађивања вредности остале имовине Income on value adjustment of other assets	2.304.178	2.138.180	107,8	1.592.017	1.527.931	104,2
И. Расходи од усклађивања вредности остале имовине Expenses on value adjustment of other assets	4.667.794	8.001.322	58,3	4.282.848	7.517.743	57,0
Ј. Остали приходи Other income	16.421.780	17.512.603	93,8	13.342.097	14.404.783	92,6
К. Остали расходи Other expenses	15.926.999	19.415.011	82,0	9.904.962	11.889.055	83,3
Л. Добитак из редовног пословања пре опорезивања Profit from regular business operations before tax	44.366.644	41.922.847	105,8	42.593.691	36.025.145	118,2
Љ. Губитак из редовног пословања пре опорезивања Loss from regular business operations before tax	21.368.593	24.876.937	85,9	10.814.447	11.738.851	92,1
М. Нето добитак пословања које се обуставља Net profit from discontinued operations	105.319	356.059	29,6	120.628	127.746	94,4
Н. Нето губитак пословања које се обуставља Net loss from discontinued operations	188.440	297.803	63,3	199.253	218.346	91,3
Њ. Добитак пре опорезивања Profit before tax	44.284.492	41.798.237	105,9	42.494.046	35.943.353	118,2
О. Губитак пре опорезивања Loss before tax	21.369.562	24.694.071	86,5	10.793.427	11.747.659	91,9
П. Порез на добитак Tax on profit	5.612.597	4.962.481	113,1	5.328.079	4.454.855	119,6
Р. Исплаћена лична примања послодавца Personal indemnities paid to employer	714.290	805.738	88,7	552.074	378.786	145,7
С. Нето добитак Net profit	38.204.707	36.127.709	105,7	36.626.004	31.046.405	118,0
Т. Нето губитак Net loss	21.616.664	24.791.762	87,2	10.805.538	11.684.352	92,5
Позитиван нето резултат Positive net result	16.588.043	11.335.947	146,3	25.820.466	19.362.053	133,4
Негативан нето резултат Negative net result	0	0	n/a	0	0	n/a

Опис / Description	Од 11 до 50 запослених / From 11 to 50 employees			Од 51 до 250 запослених / From 51 to 250 employees			Више од 250 запослених / More than 250 employees		
	Година / Year		Инд. /	Година / Year		Инд. /	Година / Year		Инд. /
	2018	2017	Ind.	2018	2017	Ind.	2018	2017	Ind.
Број привредних друштава Number of enterprises	9.912	9.484	104,5	2.459	2.329	105,6	541	527	102,7
Број запослених Number of employees	214.769	206.215	104,1	256.982	242.919	105,8	483.859	457.778	105,7

БИЛАНС СТАЊА / BALANCE SHEET

износи у 000 динара / amounts in 000 RSD

Опис / Description	Од 11 до 50 запослених / From 11 to 50 employees			Од 51 до 250 запослених / From 51 to 250 employees			Више од 250 запослених / More than 250 employees		
	Година / Year		Инд. /	Година / Year		Инд. /	Година / Year		Инд. /
	2018	2017	Ind.	2018	2017	Ind.	2018	2017	Ind.
АКТИВА ASSETS									
А. Уписани а неуплаћени капитал Subscribed capital unpaid	3.393.410	3.668.024	92,5	1.906.796	1.936.583	98,5	326.008	150.067	217,2
Б. Стална имовина Permanent assets	1.053.501.208	957.306.851	110,0	1.542.115.121	1.379.672.942	111,8	4.643.205.482	4.579.925.769	101,4
I Нематеријална имовина Intangible assets	19.665.167	19.060.583	103,2	116.190.442	34.057.588	341,2	206.208.452	195.892.759	105,3
II Некретнине, постројења и опрема Immovables, plants and equipment	822.882.755	743.614.681	110,7	1.207.395.134	1.142.834.487	105,6	3.880.735.080	3.847.656.641	100,9
III Биолошка средства Biological resources	8.276.070	7.698.148	107,5	31.408.374	27.381.370	114,7	154.981.717	155.663.159	99,6
IV Дугорочни финансијски пласмани Long-term financial investments	189.130.387	170.916.948	110,7	164.449.436	156.283.050	105,2	392.327.847	372.353.557	105,4
V Дугорочна потраживања Long-term receivables	13.546.829	16.016.491	84,6	22.671.735	19.116.447	118,6	8.952.386	8.359.653	107,1
В. Одложена пореска сред. Deferred tax assets	4.938.860	5.874.551	84,1	6.774.773	6.601.173	102,6	16.386.760	17.556.161	93,3
Г. Обртна имовина Current assets	1.159.387.914	1.036.573.958	111,8	1.266.620.264	1.156.568.364	109,5	1.741.927.579	1.619.282.982	107,6
I Залихе Inventories	408.421.402	376.031.465	108,6	420.401.899	378.692.474	111,0	573.513.049	528.688.422	108,5
II Потраживања по основу продаје Receivables from sale	419.901.082	371.144.858	113,1	426.853.898	373.522.629	114,3	566.246.384	600.182.869	94,3
III Потраживања из специфичних послова Receivables from specific business operations	11.873.227	7.730.144	153,6	26.974.838	43.346.681	62,2	13.400.525	10.149.223	132,0
IV Друга потраживања Other receivables	36.798.347	31.355.068	117,4	45.893.177	44.514.250	103,1	56.428.213	45.126.987	125,0
V Финансијска средства која се вреднују по фер вред. кроз биланс успеха Financial assets at fair value through profit and loss acc.	858.040	1.034.393	83,0	1.867.192	2.107.427	88,6	391.516	59.859	654,1
VI Краткорочни фин. пласмани Short-term fin. investments	72.531.085	75.454.581	96,1	107.101.938	117.910.361	90,8	91.469.692	95.367.234	95,9
VII Готовински еквиваленти и готовина Cash and cash equivalents	151.824.990	122.936.630	123,5	165.163.896	130.476.810	126,6	319.831.092	235.144.531	136,0
VIII Порез на додату вредност Value added tax	25.715.188	20.969.507	122,6	22.779.537	23.732.494	96,0	32.769.403	30.463.948	107,6
IX Активна временска разграничења Accrued expenses	31.464.553	29.917.312	105,2	49.583.889	42.265.238	117,3	87.877.705	74.099.909	118,6
Д. Укупна актива = Пословна имовина Total assets = Operating assets	2.221.221.392	2.003.423.384	110,9	2.817.416.954	2.544.779.062	110,7	6.401.845.829	6.216.914.979	103,0
Ђ. Ванбилансна актива Off-balance sheet assets	226.504.005	275.504.455	82,2	663.017.956	640.065.899	103,6	1.059.418.084	1.007.226.269	105,2

БИЛАНС СТАЊА / BALANCE SHEET

(НАСТАВАК) / (CONTINUED)

Опис / Description	Од 11 до 50 запослених / From 11 to 50 employees			Од 51 до 250 запослених / From 51 to 250 employees			Више од 250 запослених / More than 250 employees		
	Година / Year		Инд.	Година / Year		Инд.	Година / Year		Инд.
	2018	2017	Ind.	2018	2017	Ind.	2018	2017	Ind.
ПАСИВА EQUITY AND LIABILITIES									
A. Капитал Equity	959.343.336	888.685.955	108,0	1.234.659.643	1.089.625.880	113,3	3.712.126.448	3.587.786.315	103,5
I Основни капитал Capital	508.619.381	504.830.820	100,8	574.761.829	524.130.314	109,7	2.309.307.467	2.253.347.564	102,5
II Уписани а неупл. капитал Subscribed capital unpaid	3.393.410	3.668.024	92,5	1.906.796	1.936.583	98,5	326.008	150.067	217,2
III Откупљене соп. акције Treasury shares	4.884.869	3.850.117	126,9	3.977.352	3.571.565	111,4	19.717.953	17.681.513	111,5
IV Резерве Reserves	30.306.254	28.749.132	105,4	49.661.709	53.389.099	93,0	421.577.887	405.902.851	103,9
V Ревалоризационе резерве Revaluation reserves	48.408.786	45.955.995	105,3	145.485.988	133.859.748	108,7	1.028.741.831	1.082.917.329	95,0
VI Нереализовани добици по основу ХоВ Unrealized profits from securities	1.103.163	1.053.639	104,7	3.982.339	3.908.657	101,9	2.189.665	2.256.322	97,0
VII Нереализовани губици по основу ХоВ Unrealized losses from securities	9.782.252	9.789.689	99,9	2.740.366	2.480.007	110,5	3.771.636	4.780.663	78,9
VIII Нераспоређени добитак Retained earnings	651.787.061	605.184.196	107,7	696.690.377	598.020.541	116,5	1.024.497.585	839.148.176	122,1
IX Губитак Loss	414.951.492	421.308.969	98,5	388.414.035	377.332.824	102,9	1.316.248.980	1.324.414.698	99,4
Б. Дугорочна резервисања и обавезе Long-term provisions and liabilities	412.109.704	340.163.125	121,2	618.429.950	575.086.102	107,5	852.796.794	987.276.170	86,4
I Дугорочна резервисања Long-term provisions	16.272.224	18.875.706	86,2	28.047.795	31.710.025	88,5	96.008.245	74.383.969	129,1
II Дугорочне обавезе Long-term liabilities	395.837.480	321.287.419	123,2	590.382.155	543.376.077	108,7	756.788.549	912.892.201	82,9
В. Одл. пореске обавезе Deferred tax liabilities	7.289.801	7.651.291	95,3	18.862.087	17.432.029	108,2	155.300.130	157.295.340	98,7
Г. Краткорочне обавезе Short-term liabilities	987.822.445	901.115.937	109,6	1.102.767.632	1.020.400.385	108,1	1.946.847.031	1.835.498.034	106,1
I Краткорочне финансијске обавезе Short-term fin. liabilities	313.046.794	281.787.113	111,1	315.882.160	315.738.223	100,0	649.768.763	549.384.948	118,3
II Примљени аванси, депозити и кауције Prepayments, deposits and guarantees	78.354.849	68.424.431	114,5	83.579.629	67.244.508	124,3	76.330.470	80.680.329	94,6
III Обавезе из пословања Operating liabilities	432.989.981	405.180.987	106,9	482.460.332	428.161.413	112,7	716.789.781	715.491.761	100,2
IV Остале кратко. обавезе Other short-term liabilit.	90.186.138	87.074.583	103,6	83.893.095	91.758.034	91,4	160.783.826	177.490.280	90,6
V Обавезе по осн. пореза на додату вредност Liabilities for val. add. tax	11.311.332	8.370.680	135,1	10.147.323	8.372.322	121,2	22.098.707	20.046.231	110,2
VI Обавезе за остале порезе, доприносе и др. дажбине Liabilities for other taxes, contrib. and other duties	12.338.726	11.639.184	106,0	23.626.397	21.531.317	109,7	49.298.437	39.914.722	123,5
VII Пасивна временска разграничења Deferred expenses	49.594.625	38.638.959	128,4	103.178.696	87.594.568	117,8	271.777.047	252.489.763	107,6
Д. Губитак изнад висине капитала Loss above equity	145.343.894	134.192.924	108,3	157.302.358	157.765.334	99,7	265.224.574	350.940.880	75,6
Ђ. Укупна пасива Total equity and liabilities	2.221.221.392	2.003.423.384	110,9	2.817.416.954	2.544.779.062	110,7	6.401.845.829	6.216.914.979	103,0
Е. Ванбилансна пасива Off-balance sheet liabilities	226.504.005	275.504.455	82,2	663.017.956	640.065.899	103,6	1.059.418.084	1.007.226.269	105,2

БИЛАНС УСПЕХА / PROFIT AND LOSS ACCOUNT

износи у 000 динара / amounts in 000 RSD

Опис / Description	Од 11 до 50 запослених / From 11 to 50 employees			Од 51 до 250 запослених / From 51 to 250 employees			Више од 250 запослених / More than 250 employees		
	Година / Year		Инд.	Година / Year		Инд.	Година / Year		Инд.
	2018	2017	Ind.	2018	2017	Ind.	2018	2017	Ind.
Укупни приходи Total income	2.324.129.895	2.188.925.429	106,2	2.598.402.569	2.434.943.523	106,7	4.484.236.185	4.146.487.371	108,1
Укупни расходи Total expenses	2.221.647.740	2.084.479.954	106,6	2.455.859.485	2.318.331.664	105,9	4.186.798.192	3.903.594.335	107,3
А. Пословни приходи Operating income	2.259.955.167	2.091.313.738	108,1	2.502.177.613	2.321.985.293	107,8	4.215.246.520	3.892.125.466	108,3
I Приходи од продаје робе Income from goods sold	1.299.978.351	1.207.485.798	107,7	1.115.605.516	1.055.365.037	105,7	1.261.096.315	1.150.436.735	109,6
II Приходи од продаје производа и услуга Income from products sold and services provided	912.239.377	838.240.051	108,8	1.337.831.082	1.219.596.875	109,7	2.769.884.555	2.626.188.333	105,5
III Приходи од премија, субвенција, дотација, донација и сл. Income from premiums, sub- sidies, grants, donations etc	11.314.974	11.627.547	97,3	18.654.276	15.742.359	118,5	55.330.024	51.281.176	107,9
IV Други пословни приходи Other operating income	36.422.465	33.960.342	107,2	30.086.739	31.281.022	96,2	128.935.626	64.219.222	200,8
Б. Пословни расходи Operating expenses	2.143.905.223	1.981.521.414	108,2	2.365.457.685	2.204.012.311	107,3	3.956.912.173	3.659.088.984	108,1
I Набавна вред. прод. робе Cost of goods sold	1.112.511.389	1.029.728.879	108,0	955.435.203	916.923.883	104,2	1.042.209.592	963.195.897	108,2
II Приходи од активирања учинака и робе Revenue from undertaking for own purposes	7.691.280	6.318.873	121,7	16.420.352	18.723.742	87,7	29.519.143	22.138.918	133,3
III Повећање вред. залиха Increase in val. of inventories	25.651.285	23.527.332	109,0	47.406.515	43.033.832	110,2	118.610.156	103.047.048	115,1
IV Смањење вредности залиха Decrease in val. of inventories	20.182.976	16.672.537	121,1	33.792.745	31.580.953	107,0	104.315.609	76.553.704	136,3
V Трошкови материјала Raw material costs	324.295.399	316.396.431	102,5	513.050.649	481.775.276	106,5	1.114.961.508	1.056.439.594	105,5
VI Трошкови горива и енергије Fuel and energy costs	70.109.374	63.208.577	110,9	91.347.625	78.375.438	116,6	294.320.627	280.990.091	104,7
VII Трошкови зарада, накнада зарада и остали лични расходи Salaries, wages and other personal indemnities	222.945.410	201.993.979	110,4	306.290.554	272.934.122	112,2	613.430.754	559.917.714	109,6
VIII Трошкови производ. услуга Production services costs	280.108.977	240.621.648	116,4	351.285.715	316.241.036	111,1	468.938.100	428.467.744	109,4
IX Трошкови амортизације Depreciation costs	48.644.882	45.500.850	106,9	69.120.142	62.054.941	111,4	240.802.010	230.398.671	104,5
X Трошкови дугорочних резервисања Long-term provision costs	4.173.815	4.454.082	93,7	6.768.577	9.011.117	75,1	31.078.846	15.363.434	202,3
XI Нематеријални трошкови Intangible costs	94.275.566	92.790.636	101,6	102.193.342	96.873.119	105,5	194.984.426	172.948.101	112,7
В. Пословни добитак Operating profit	145.140.852	136.860.635	106,1	162.044.682	147.176.150	110,1	320.822.172	279.200.235	114,9
Г. Пословни губитак Operating loss	29.090.908	27.068.311	107,5	25.324.754	29.203.168	86,7	62.487.825	46.163.753	135,4
Д. Финансијски приходи Financial income	16.605.651	43.567.177	38,1	27.153.397	59.156.394	45,9	61.525.393	135.676.015	45,3
I Финансијски приходи од повезаних лица и остали фин. приходи Financial income from associated companies and other financial income	6.594.939	13.540.983	48,7	12.478.618	18.263.573	68,3	21.874.319	32.275.259	67,8
II Приходи од камата (од трећих лица) Income from interest (from third parties)	2.835.373	2.964.443	95,6	3.749.302	3.795.926	98,8	17.293.808	17.972.114	96,2
III Позитивне курсне разлике Positive effects on exchange rate	7.175.339	27.061.751	26,5	10.925.477	37.096.895	29,5	22.357.266	85.428.642	26,2

БИЛАНС УСПЕХА / PROFIT AND LOSS ACCOUNT

(НАСТАВАК) / (CONTINUED)

износи у 000 динара / amounts in 000 RSD

Опис / Description	Од 11 до 50 запослених / From 11 to 50 employees			Од 51 до 250 запослених / From 51 to 250 employees			Више од 250 запослених / More than 250 employees		
	Година / Year		Инд.	Година / Year		Инд.	Година / Year		Инд.
	2018	2017	Ind.	2018	2017	Ind.	2018	2017	Ind.
Ђ. Финансијски расходи Financial expenses	31.428.951	44.752.866	70,2	38.305.825	51.465.741	74,4	76.314.951	101.147.391	75,4
I Финансијски расходи из односа са повезаним лицима и остали фин. расходи <i>Financial expenses from associated companies and other fin. expenses</i>	12.524.066	13.720.117	91,3	10.308.836	11.385.755	90,5	20.362.036	24.242.632	84,0
II Расходи камата (према трећим лицима) <i>Interest expenses (to third parties)</i>	11.860.878	12.987.909	91,3	18.079.571	20.148.909	89,7	29.887.485	39.150.715	76,3
III Негативне курсне разлике <i>Negative effects on exchange rate</i>	7.044.007	18.044.840	39,0	9.917.418	19.931.077	49,8	26.065.430	37.754.044	69,0
Е. Добитак из финансирања Profit from financing	6.167.261	12.185.016	50,6	12.191.633	22.608.742	53,9	20.866.831	60.225.107	34,6
Ж. Губитак из финансирања Loss from financing	20.990.561	13.370.705	157,0	23.344.061	14.918.089	156,5	35.656.389	25.696.483	138,8
З. Приходи од усклађивања вредности остале имовине Income on value adjustment of other assets	5.946.111	10.260.774	57,9	10.561.271	11.897.731	88,8	15.382.301	16.203.770	94,9
И. Расходи од усклађивања вредности остале имовине Expenses on value adjustment of other assets	14.397.006	19.140.557	75,2	17.869.017	27.065.634	66,0	40.734.038	63.887.774	63,8
Ј. Остали приходи Other income	41.428.352	43.373.954	95,5	58.296.849	41.557.490	140,3	191.098.621	101.761.852	187,8
К. Остали расходи Other expenses	31.205.666	38.448.050	81,2	33.419.996	34.655.380	96,4	111.420.837	78.071.370	142,7
Л. Добитак из редовног пословања пре опорезивања Profit from regular business operations before tax	140.507.133	138.746.605	101,3	174.341.712	148.384.844	117,5	383.801.773	328.352.683	116,9
Љ. Губитак из редовног пословања пре опорезивања Loss from regular business operations before tax	37.508.698	34.093.849	110,0	31.205.105	30.987.002	100,7	85.930.937	84.781.099	101,4
М. Нето добитак пословања које се обуставља Net profit from discontinued operations	194.614	409.786	47,5	213.439	346.615	61,6	983.350	720.268	136,5
Н. Нето губитак пословања које се обуставља Net loss from discontinued operations	710.894	617.067	115,2	806.962	1.132.598	71,2	1.416.193	1.398.816	101,2
Њ. Добитак пре опорезивања Profit before tax	140.155.746	138.535.180	101,2	173.909.236	147.723.198	117,7	383.533.374	328.095.080	116,9
О. Губитак пре опорезивања Loss before tax	37.673.591	34.089.705	110,5	31.366.152	31.111.339	100,8	86.095.381	85.202.044	101,0
П. Порез на добитак Tax on profit	18.315.285	17.355.606	105,5	20.024.086	17.820.422	112,4	37.307.151	31.604.026	118,0
Р. Исплаћена лична примања послодавца Personal indemnities paid to employer	866.094	973.918	88,9	1.598.583	2.266.098	70,5	1.136.937	304.182	373,8
С. Нето добитак Net profit	121.048.574	120.517.447	100,4	152.468.004	127.591.638	119,5	346.082.746	296.205.902	116,8
Т. Нето губитак Net loss	37.747.798	34.401.496	109,7	31.547.589	31.066.299	101,5	87.088.841	85.221.074	102,2
Позитиван нето резултат <i>Positive net result</i>	83.300.776	86.115.951	96,7	120.920.415	96.525.339	125,3	258.993.905	210.984.828	122,8
Негативан нето резултат <i>Negative net result</i>	0	0	n/a	0	0	n/a	0	0	n/a

УСТАНОВЕ / INSTITUTIONS

Опис / Description	Година / Year		Инд. / Ind.
	2018	2017	
Број установа Number of institutions	1.412	1.336	105,7
Број запослених Number of employees	34.716	32.544	106,7

БИЛАНС СТАЊА / BALANCE SHEET

износи у 000 динара / amounts in 000 RSD

Опис / Description	Година / Year		Инд. / Ind.
	2018	2017	
АКТИВА ASSETS			
A. Уписани а неуплаћени капитал Subscribed capital unpaid	84.856	26.844	316,1
Б. Стална имовина Permanent assets	53.024.246	48.884.026	108,5
I Нематеријална имовина Intangible assets	5.710.845	5.252.531	108,7
II Некретнине, постројења и опрема Immovables, plants and equipment	43.593.420	39.021.780	111,7
III Биолошка средства Biological resources	72.564	68.960	105,2
IV Дугорочни финансијски пласмани Long-term financial investments	3.476.927	4.169.838	83,4
V Дугорочна потраживања Long-term receivables	170.490	370.917	46,0
В. Одложена пореска средства Deferred tax assets	601.514	511.252	117,7
Г. Обрtna имовина Current assets	71.214.513	62.075.328	114,7
I Залихе Inventories	23.975.281	22.804.519	105,1
II Потраживања по основу продаје Receivables from sale	13.779.140	12.515.039	110,1
III Потраживања из специфичних послова Receivables from specific business operations	833.394	593.734	140,4
IV Друга потраживања Other receivables	3.715.911	3.118.420	119,2
V Финансијска средства која се вреднују по фер вредности кроз биланс успеха Financial assets at fair value through profit and loss account	138	228	60,5
VI Краткорочни финансијски пласмани Short-term financial investments	6.758.191	5.246.188	128,8
VII Готовински еквиваленти и готовина Cash and cash equivalents	19.979.313	15.338.527	130,3
VIII Порез на додатну вредност Value added tax	445.507	322.111	138,3
IX Активна временска разграничења Accrued expenses	1.727.638	2.136.562	80,9
Д. Укупна актива = Пословна имовина Total assets = Operating assets	124.925.129	111.497.450	112,0
Ђ. Ванбилансна актива Off-balance sheet assets	27.734.150	21.339.520	130,0

БИЛАНС СТАЊА / BALANCE SHEET

(НАСТАВАК) / (CONTINUED)

износи у 000 динара / amounts in 000 RSD

Опис / Description	Година / Year		Инд. / Ind.
	2018	2017	
ПАСИВА EQUITY AND LIABILITIES			
A. Капитал Equity	54.210.831	47.931.399	113,1
I Основни капитал Capital	22.245.495	20.631.355	107,8
II Уписани а неуплаћени капитал Subscribed capital unpaid	84.856	26.844	316,1
III Откупљене сопствене акције Treasury shares	100	3.183	3,1
IV Резерве Reserves	604.160	575.779	104,9
V Ревалоризационе резерве ¹ Revaluation reserves ¹	3.656.490	3.699.840	98,8
VI Нереализовани добици по основу ХоВ ² Unrealized profits from securities ²	390.607	486.822	80,2
VII Нереализовани губици по основу ХоВ ² Unrealized losses from securities ²	52.773	124.480	42,4
VIII Нераспоређени добитак Retained earnings	34.696.575	30.679.141	113,1
IX Губитак Loss	10.627.099	11.095.015	95,8
Б. Дугорочна резервисања и обавезе Long-term provisions and liabilities	14.731.159	13.982.368	105,4
I Дугорочна резервисања Long-term provisions	2.320.665	2.297.683	101,0
II Дугорочне обавезе Long-term liabilities	12.410.494	11.684.685	106,2
В. Одложене пореске обавезе Deferred tax liabilities	269.536	290.090	92,9
Г. Краткорочне обавезе Short-term liabilities	58.926.223	52.347.889	112,6
I Краткорочне финансијске обавезе Short-term financial liabilities	13.909.317	13.206.078	105,3
II Примљени аванси, депозити и кауције Prepayments, deposits and guarantees	3.371.146	2.842.908	118,6
III Обавезе из пословања Operating liabilities	26.336.964	23.899.054	110,2
IV Остале краткорочне обавезе Other short-term liabilities	4.865.888	3.963.992	122,8
V Обавезе по осн. пореза на додату вредност Liabilities for value added tax	956.999	699.889	136,7
VI Обавезе за остале порезе, доприносе и друге дажбине Liabilities for other taxes, contributions and other duties	1.520.720	1.625.288	93,6
VII Пасивна временска разграничења Deferred expenses	7.965.189	6.110.680	130,3
Д. Губитак изнад висине капитала Loss above equity	3.212.620	3.054.296	105,2
Ђ. Укупна пасива Total equity and liabilities	124.925.129	111.497.450	112,0
Е. Ванбилансна пасива Off-balance sheet liabilities	27.734.150	21.339.520	130,0

¹ Ревалоризационе резерве по основу ревалоризације нематеријалне имовине, некретнина, постројења и опреме
Revaluation reserves from intangible assets, immovables, plants and equipment

² Нереализовани добици/губици по основу ХоВ и других компоненти осталог свеобухватног резултата
Unrealized profits/losses from securities and other elements of other comprehensive income

БИЛАНС УСПЕХА / PROFIT AND LOSS ACCOUNT

износи у 000 динара / amounts in 000 RSD

Опис / Description	Година / Year		Инд. / Ind.
	2018	2017	
Укупни приходи Total income	170.553.831	153.294.161	111,3
Укупни расходи Total expenses	159.552.937	143.864.611	110,9
A. Пословни приходи Operating income	165.049.899	147.767.578	111,7
I Приходи од продаје робе Income from goods sold	89.990.691	80.092.736	112,4
II Приходи од продаје производа и услуга Income from products sold and services provided	58.681.745	53.659.466	109,4
III Приходи од премија, субвенција, дотација, донација и сл. Income from premiums, subsidies, grants, donations etc	8.654.278	7.831.420	110,5
IV Други пословни приходи Other operating income	7.723.185	6.183.956	124,9
B. Пословни расходи Operating expenses	156.720.883	139.561.065	112,3
I Набавна вредност продате робе Cost of goods sold	77.174.446	69.226.347	111,5
II Приходи од активирања учинака и робе Revenue from undertaking for own purposes	704.570	773.789	91,1
III Повећање вредности залиха ³ Increase in value of inventories ³	315.710	270.052	116,9
IV Смањење вредности залиха ³ Decrease in value of inventories ³	123.002	904.727	13,6
V Трошкови материјала Raw material costs	10.353.492	8.967.326	115,5
VI Трошкови горива и енергије Fuel and energy costs	2.269.215	2.217.210	102,3
VII Трошкови зарада, накнада зарада и остали лични расходи Salaries, wages and other personal indemnities	41.259.691	36.143.759	114,2
VIII Трошкови производних услуга Production services costs	13.695.268	11.902.931	115,1
IX Трошкови амортизације Depreciation costs	4.731.461	4.051.891	116,8
X Трошкови дугорочних резервисања Long-term provision costs	384.974	317.641	121,2
XI Нематеријални трошкови Intangible costs	7.749.614	6.873.074	112,8
B. Пословни добитак Operating profit	11.436.824	10.955.493	104,4
Г. Пословни губитак Operating loss	3.107.808	2.748.980	113,1
Д. Финансијски приходи Financial income	1.451.681	2.082.263	69,7
I Финансијски приходи од повезаних лица и остали фин. приходи Financial income from associated companies and other financial income	1.036.961	1.193.453	86,9
II Приходи од камата (од трећих лица) Income from interest (from third parties)	224.017	190.049	117,9
III Позитивне курсне разлике ⁴ Positive effects on exchange rate ⁴	190.703	698.761	27,3

³ Повећање/смањење вредности залиха недовршених и готових производа и недовршених услуга
Increase/Decrease in value of inventories of work in progress and finished products and unfinished services

⁴ Позитивне курсне разлике и позитивни ефекти валутне клаузуле (према трећим лицима)
Positive effects on exchange rate and effects of foreign currency clause (to third parties)

БИЛАНС УСПЕХА / PROFIT AND LOSS ACCOUNT

(НАСТАВАК) / (CONTINUED)

износи у 000 динара / amounts in 000 RSD

Опис / Description	Година / Year		Инд. / Ind.
	2018	2017	
Ђ. Финансијски расходи Financial expenses	663.501	1.530.976	43,3
I Финансијски расходи из односа са повезаним лицима и остали фин. расходи Financial expenses from associated companies and other fin. expenses	153.706	165.485	92,9
II Расходи камата (према трећим лицима) Interest expenses (to third parties)	422.356	890.136	47,4
III Негативне курсне разлике ⁵ Negative effects on exchange rate ⁵	87.439	475.355	18,4
Е. Добитак из финансирања Profit from financing	1.242.663	1.274.881	97,5
Ж. Губитак из финансирања Loss from financing	454.483	723.594	62,8
З. Приходи од усклађивања вредности остале имовине ⁶ Income on value adjustment of other assets ⁶	521.693	395.742	131,8
И. Расходи од усклађивања вредности остале имовине ⁶ Expenses on value adjustment of other assets ⁶	463.473	777.262	59,6
Ј. Остали приходи Other income	3.493.639	2.977.126	117,3
К. Остали расходи Other expenses	1.569.905	1.951.203	80,5
Л. Добитак из редовног пословања пре опорезивања Profit from regular business operations before tax	12.524.026	10.561.641	118,6
Љ. Губитак из редовног пословања пре опорезивања Loss from regular business operations before tax	1.424.876	1.159.438	122,9
М. Нето добитак пословања које се обуставља ⁷ Net profit from discontinued operations ⁷	36.919	71.452	51,7
Н. Нето губитак пословања које се обуставља ⁷ Net loss from discontinued operations ⁷	135.175	44.105	306,5
Њ. Добитак пре опорезивања Profit before tax	12.426.528	10.550.289	117,8
О. Губитак пре опорезивања Loss before tax	1.425.634	1.120.739	127,2
П. Порез на добитак Tax on profit	1.425.942	1.328.346	107,3
Р. Исплаћена лична примања послодавца Personal indemnities paid to employer	189.280	175.544	107,8
С. Нето добитак Net profit	10.806.625	9.073.099	119,1
Т. Нето губитак Net loss	1.420.953	1.147.439	123,8
Позитиван нето резултат Positive net result	9.385.672	7.925.660	118,4
Негативан нето резултат Negative net result	0	0	n/a

⁵ Негативне курсне разлике и негативни ефекти валутне клаузуле (према трећим лицима)
Negative effects on exchange rate and effects of foreign currency clause (to third parties)

⁶ Приходи/Расходи од усклађивања вредности остале имовине која се исказује по фер вредности кроз биланс успеха
Income/Expenses on value adjustment of other assets carried at fair value through Profit and Loss Account

⁷ Нето добитак/Нето губитак пословања које се обуставља, ефекти промене рач. политике и исправка грешака из ранијих периода
Net profit/Net loss from discontinued operations, effects of changes in acc. policies and corrections of errors from previous periods

УСТАНОВЕ ПРЕМА СЕКТОРИМА ДЕЛАТНОСТИ / INSTITUTIONS BY SECTIONS OF ACTIVITIES

Опис / Description	А - Пољопривреда, шумар. и рибарс. / A - Agriculture, forestry and fishing			В - Рударство / B - Mining		
	Година / Year		Инд. / Ind.	Година / Year		Инд. / Ind.
	2018	2017		2018	2017	
Број установа Number of institutions	1	1	100,0	0	0	n/a
Број запослених Number of employees	13	15	86,7	0	0	n/a

БИЛАНС СТАЊА / BALANCE SHEET

износи у 000 динара / amounts in 000 RSD

Опис / Description	А - Пољопривреда, шумар. и рибарс. / A - Agriculture, forestry and fishing			В - Рударство / B - Mining		
	Година / Year		Инд. / Ind.	Година / Year		Инд. / Ind.
	2018	2017		2018	2017	
АКТИВА ASSETS						
A. Уписани а неуплаћени капитал Subscribed capital unpaid	0	0	n/a	0	0	n/a
Б. Стална имовина Permanent assets	2.539.064	2.542.925	99,8	0	0	n/a
I Нематеријална имовина Intangible assets	0	0	n/a	0	0	n/a
II Некретнине, постројења и опрема Immovables, plants and equipment	2.539.010	2.541.780	99,9	0	0	n/a
III Биолошка средства Biological resources	54	1.145	4,7	0	0	n/a
IV Дугорочни финансијски пласмани Long-term financial investments	0	0	n/a	0	0	n/a
V Дугорочна потраживања Long-term receivables	0	0	n/a	0	0	n/a
В. Одложена пореска средства Deferred tax assets	0	0	n/a	0	0	n/a
Г. Обртна имовина Current assets	53.882	138.782	38,8	0	0	n/a
I Залихе Inventories	45.462	125.313	36,3	0	0	n/a
II Потраживања по основу продаје Receivables from sale	7.493	9.066	82,6	0	0	n/a
III Потраживања из специфичних послова Receivables from specific business operations	0	0	n/a	0	0	n/a
IV Друга потраживања Other receivables	508	1.651	30,8	0	0	n/a
V Финансијска средства која се вреднују по фер вредности кроз биланс успеха Financial assets at fair value through profit and loss account	0	0	n/a	0	0	n/a
VI Краткорочни финансијски пласмани Short-term financial investments	20	20	100,0	0	0	n/a
VII Готовински еквиваленти и готовина Cash and cash equivalents	57	377	15,1	0	0	n/a
VIII Порез на додатну вредност Value added tax	12	10	120,0	0	0	n/a
IX Активна временска разграничења Accrued expenses	330	2.345	14,1	0	0	n/a
Д. Укупна актива = Пословна имовина Total assets = Operating assets	2.592.946	2.681.707	96,7	0	0	n/a
Ђ. Ванбилансна актива Off-balance sheet assets	0	554	0,0	0	0	n/a

БИЛАНС СТАЊА / BALANCE SHEET

(НАСТАВАК) / (CONTINUED)

износи у 000 динара / amounts in 000 RSD

Опис / Description	А - Пољопривреда, шумар. и рибарс. / A - Agriculture, forestry and fishing			В - Рударство / B - Mining		
	Година / Year		Инд. / Ind.	Година / Year		Инд. / Ind.
	2018	2017		2018	2017	
ПАСИВА EQUITY AND LIABILITIES						
A. Капитал Equity	2.576.193	2.664.918	96,7	0	0	n/a
I Основни капитал Capital	17.521	17.521	100,0	0	0	n/a
II Уписани а неуплаћени капитал Subscribed capital unpaid	0	0	n/a	0	0	n/a
III Откупљене сопствене акције Treasury shares	0	0	n/a	0	0	n/a
IV Резерве Reserves	0	0	n/a	0	0	n/a
V Ревалоризационе резерве Revaluation reserves	2.439.380	2.529.557	96,4	0	0	n/a
VI Нереализовани добици по основу ХоВ Unrealized profits from securities	0	0	n/a	0	0	n/a
VII Нереализовани губици по основу ХоВ Unrealized losses from securities	0	0	n/a	0	0	n/a
VIII Нераспоређени добитак Retained earnings	119.292	117.840	101,2	0	0	n/a
IX Губитак Loss	0	0	n/a	0	0	n/a
Б. Дугорочна резервисања и обавезе Long-term provisions and liabilities	0	150	0,0	0	0	n/a
I Дугорочна резервисања Long-term provisions	0	0	n/a	0	0	n/a
II Дугорочне обавезе Long-term liabilities	0	150	0,0	0	0	n/a
В. Одложене пореске обавезе Deferred tax liabilities	0	0	n/a	0	0	n/a
Г. Краткорочне обавезе Short-term liabilities	16.753	16.639	100,7	0	0	n/a
I Краткорочне финансијске обавезе Short-term financial liabilities	1.489	4.624	32,2	0	0	n/a
II Примљени аванси, депозити и кауције Prepayments, deposits and guarantees	86	0	n/a	0	0	n/a
III Обавезе из пословања Operating liabilities	7.369	6.715	109,7	0	0	n/a
IV Остале краткорочне обавезе Other short-term liabilities	7.067	4.341	162,8	0	0	n/a
V Обавезе по осн. пореза на додату вредност Liabilities for value added tax	36	38	94,7	0	0	n/a
VI Обавезе за остале порезе, доприносе и друге дажбине Liabilities for other taxes, contributions and other duties	706	921	76,7	0	0	n/a
VII Пасивна временска разграничења Deferred expenses	0	0	n/a	0	0	n/a
Д. Губитак изнад висине капитала Loss above equity	0	0	n/a	0	0	n/a
Ђ. Укупна пасива Total equity and liabilities	2.592.946	2.681.707	96,7	0	0	n/a
Е. Ванбилансна пасива Off-balance sheet liabilities	0	554	0,0	0	0	n/a

БИЛАНС УСПЕХА / PROFIT AND LOSS ACCOUNT

износи у 000 динара / amounts in 000 RSD

Опис / Description	А - Пољопривреда, шумар. и рибарс. / A - Agriculture, forestry and fishing			В - Рударство / B - Mining		
	Година / Year		Инд. / Ind.	Година / Year		Инд. / Ind.
	2018	2017		2018	2017	
Укупни приходи Total income	17.982	25.946	69,3	0	0	n/a
Укупни расходи Total expenses	15.987	23.481	68,1	0	0	n/a
A. Пословни приходи Operating income	12.874	25.841	49,8	0	0	n/a
I Приходи од продаје робе Income from goods sold	2.435	6.303	38,6	0	0	n/a
II Приходи од продаје производа и услуга Income from products sold and services provided	10.439	19.448	53,7	0	0	n/a
III Приходи од премија, субвенција, дотација, донација и сл. Income from premiums, subsidies, grants, donations etc	0	90	0,0	0	0	n/a
IV Други пословни приходи Other operating income	0	0	n/a	0	0	n/a
B. Пословни расходи Operating expenses	11.835	21.221	55,8	0	0	n/a
I Набавна вредност продате робе Cost of goods sold	0	0	n/a	0	0	n/a
II Приходи од активирања учинака и робе Revenue from undertaking for own purposes	0	0	n/a	0	0	n/a
III Повећање вредности залиха Increase in value of inventories	10.326	38.510	26,8	0	0	n/a
IV Смањење вредности залиха Decrease in value of inventories	0	29.846	0,0	0	0	n/a
V Трошкови материјала Raw material costs	1.882	3.555	52,9	0	0	n/a
VI Трошкови горива и енергије Fuel and energy costs	1.646	2.680	61,4	0	0	n/a
VII Трошкови зарада, накнада зарада и остали лични расходи Salaries, wages and other personal indemnities	11.668	15.382	75,9	0	0	n/a
VIII Трошкови производних услуга Production services costs	2.295	2.247	102,1	0	0	n/a
IX Трошкови амортизације Depreciation costs	3.533	3.726	94,8	0	0	n/a
X Трошкови дугорочних резервисања Long-term provision costs	0	0	n/a	0	0	n/a
XI Нематеријални трошкови Intangible costs	1.137	2.295	49,5	0	0	n/a
B. Пословни добитак Operating profit	1.039	4.620	22,5	0	0	n/a
Г. Пословни губитак Operating loss	0	0	n/a	0	0	n/a
Д. Финансијски приходи Financial income	0	0	n/a	0	0	n/a
I Финансијски приходи од повезаних лица и остали фин. приходи Financial income from associated companies and other financial income	0	0	n/a	0	0	n/a
II Приходи од камата (од трећих лица) Income from interest (from third parties)	0	0	n/a	0	0	n/a
III Позитивне курсне разлике Positive effects on exchange rate	0	0	n/a	0	0	n/a

БИЛАНС УСПЕХА / PROFIT AND LOSS ACCOUNT

(НАСТАВАК) / (CONTINUED)

износи у 000 динара / amounts in 000 RSD

Опис / Description	А - Пољопривреда, шумар. и рибарс. / A - Agriculture, forestry and fishing			В - Рударство / B - Mining		
	Година / Year		Инд. / Ind.	Година / Year		Инд. / Ind.
	2018	2017		2018	2017	
Ђ. Финансијски расходи Financial expenses	452	278	162,6	0	0	n/a
I Финансијски расходи из односа са повезаним лицима и остали фин. расходи Financial expenses from associated companies and other fin. expenses	0	0	n/a	0	0	n/a
II Расходи камата (према трећим лицима) Interest expenses (to third parties)	408	199	205,0	0	0	n/a
III Негативне курсне разлике Negative effects on exchange rate	44	79	55,7	0	0	n/a
Е. Добитак из финансирања Profit from financing	0	0	n/a	0	0	n/a
Ж. Губитак из финансирања Loss from financing	452	278	162,6	0	0	n/a
З. Приходи од усклађивања вредности остале имовине Income on value adjustment of other assets	1.608	0	n/a	0	0	n/a
И. Расходи од усклађивања вредности остале имовине Expenses on value adjustment of other assets	2.067	0	n/a	0	0	n/a
Ј. Остали приходи Other income	3.500	105	n/a	0	0	n/a
К. Остали расходи Other expenses	1.633	1.982	82,4	0	0	n/a
Л. Добитак из редовног пословања пре опорезивања Profit from regular business operations before tax	1.995	2.465	80,9	0	0	n/a
Љ. Губитак из редовног пословања пре опорезивања Loss from regular business operations before tax	0	0	n/a	0	0	n/a
М. Нето добитак пословања које се обуставља Net profit from discontinued operations	0	0	n/a	0	0	n/a
Н. Нето губитак пословања које се обуставља Net loss from discontinued operations	0	0	n/a	0	0	n/a
Њ. Добитак пре опорезивања Profit before tax	1.995	2.465	80,9	0	0	n/a
О. Губитак пре опорезивања Loss before tax	0	0	n/a	0	0	n/a
П. Порез на добитак Tax on profit	543	718	75,6	0	0	n/a
Р. Исплаћена лична примања послодавца Personal indemnities paid to employer	0	0	n/a	0	0	n/a
С. Нето добитак Net profit	1.452	1.747	83,1	0	0	n/a
Т. Нето губитак Net loss	0	0	n/a	0	0	n/a
Позитиван нето резултат Positive net result	1.452	1.747	83,1	0	0	n/a
Негативан нето резултат Negative net result	0	0	n/a	0	0	n/a

Опис / Description	С - Прерађивачка индустрија / C - Manufacturing			D - Снабдевање ел. енергијом, ... / D - Electricity, gas, steam...		
	Година / Year		Инд. / Ind.	Година / Year		Инд. / Ind.
	2018	2017		2018	2017	
Број установа Number of institutions	2	2	100,0	0	0	n/a
Број запослених Number of employees	42	45	93,3	0	0	n/a

БИЛАНС СТАЊА / BALANCE SHEET

износи у 000 динара / amounts in 000 RSD

Опис / Description	С - Прерађивачка индустрија / C - Manufacturing			D - Снабдевање ел. енергијом, ... / D - Electricity, gas, steam...		
	Година / Year		Инд. / Ind.	Година / Year		Инд. / Ind.
	2018	2017		2018	2017	
АКТИВА ASSETS						
A. Уписани а неуплаћени капитал Subscribed capital unpaid	0	0	n/a	0	0	n/a
Б. Стална имовина Permanent assets	148.486	168.582	88,1	0	0	n/a
I Нематеријална имовина Intangible assets	0	0	n/a	0	0	n/a
II Некретнине, постројења и опрема Immovables, plants and equipment	148.486	168.582	88,1	0	0	n/a
III Биолошка средства Biological resources	0	0	n/a	0	0	n/a
IV Дугорочни финансијски пласмани Long-term financial investments	0	0	n/a	0	0	n/a
V Дугорочна потраживања Long-term receivables	0	0	n/a	0	0	n/a
В. Одложена пореска средства Deferred tax assets	0	0	n/a	0	0	n/a
Г. Обртна имовина Current assets	17.312	58.472	29,6	0	0	n/a
I Залихе Inventories	147	307	47,9	0	0	n/a
II Потраживања по основу продаје Receivables from sale	16.715	57.853	28,9	0	0	n/a
III Потраживања из специфичних послова Receivables from specific business operations	0	0	n/a	0	0	n/a
IV Друга потраживања Other receivables	0	0	n/a	0	0	n/a
V Финансијска средства која се вреднују по фер вредности кроз биланс успеха Financial assets at fair value through profit and loss account	0	0	n/a	0	0	n/a
VI Краткорочни финансијски пласмани Short-term financial investments	0	0	n/a	0	0	n/a
VII Готовински еквиваленти и готовина Cash and cash equivalents	212	134	158,2	0	0	n/a
VIII Порез на додату вредност Value added tax	238	178	133,7	0	0	n/a
IX Активна временска разграничења Accrued expenses	0	0	n/a	0	0	n/a
Д. Укупна актива = Пословна имовина Total assets = Operating assets	165.798	227.054	73,0	0	0	n/a
Ђ. Ванбилансна актива Off-balance sheet assets	0	0	n/a	0	0	n/a

БИЛАНС СТАЊА / BALANCE SHEET

(НАСТАВАК) / (CONTINUED)

износи у 000 динара / amounts in 000 RSD

Опис / Description	С - Прерађивачка индустрија / C - Manufacturing			D - Снабдевање ел. енергијом, ... / D - Electricity, gas, steam...		
	Година / Year		Инд. /	Година / Year		Инд. /
	2018	2017	Ind.	2018	2017	Ind.
ПАСИВА EQUITY AND LIABILITIES						
A. Капитал Equity	417	417	100,0	0	0	n/a
I Основни капитал Capital	53.470	53.470	100,0	0	0	n/a
II Уписани а неуплаћени капитал Subscribed capital unpaid	0	0	n/a	0	0	n/a
III Откупљене сопствене акције Treasury shares	0	0	n/a	0	0	n/a
IV Резерве Reserves	0	0	n/a	0	0	n/a
V Ревалоризационе резерве Revaluation reserves	0	0	n/a	0	0	n/a
VI Нереализовани добици по основу ХоВ Unrealized profits from securities	0	93.165	0,0	0	0	n/a
VII Нереализовани губици по основу ХоВ Unrealized losses from securities	0	93.165	0,0	0	0	n/a
VIII Нераспоређени добитак Retained earnings	7.076	7.076	100,0	0	0	n/a
IX Губитак Loss	133.060	93.165	142,8	0	0	n/a
Б. Дугорочна резервисања и обавезе Long-term provisions and liabilities	0	0	n/a	0	0	n/a
I Дугорочна резервисања Long-term provisions	0	0	n/a	0	0	n/a
II Дугорочне обавезе Long-term liabilities	0	0	n/a	0	0	n/a
В. Одложене пореске обавезе Deferred tax liabilities	0	0	n/a	0	0	n/a
Г. Краткорочне обавезе Short-term liabilities	238.312	259.673	91,8	0	0	n/a
I Краткорочне финансијске обавезе Short-term financial liabilities	1.526	2.889	52,8	0	0	n/a
II Примљени аванси, депозити и кауције Prepayments, deposits and guarantees	938	502	186,9	0	0	n/a
III Обавезе из пословања Operating liabilities	69.237	53.170	130,2	0	0	n/a
IV Остале краткорочне обавезе Other short-term liabilities	52.238	78.388	66,6	0	0	n/a
V Обавезе по осн. пореза на додату вредност Liabilities for value added tax	728	1.368	53,2	0	0	n/a
VI Обавезе за остале порезе, доприносе и друге дажбине Liabilities for other taxes, contributions and other duties	0	0	n/a	0	0	n/a
VII Пасивна временска разграничења Deferred expenses	113.645	123.356	92,1	0	0	n/a
Д. Губитак изнад висине капитала Loss above equity	72.931	33.036	220,8	0	0	n/a
Ђ. Укупна пасива Total equity and liabilities	165.798	227.054	73,0	0	0	n/a
Е. Ванбилансна пасива Off-balance sheet liabilities	0	0	n/a	0	0	n/a

БИЛАНС УСПЕХА / PROFIT AND LOSS ACCOUNT

износи у 000 динара / amounts in 000 RSD

Опис / Description	С - Прерађивачка индустрија / C - Manufacturing			D - Снабдевање ел. енергијом, ... / D - Electricity, gas, steam...		
	Година / Year		Инд. / Ind.	Година / Year		Инд. / Ind.
	2018	2017		2018	2017	
Укупни приходи Total income	110.622	113.667	97,3	0	0	n/a
Укупни расходи Total expenses	150.515	158.694	94,8	0	0	n/a
A. Пословни приходи Operating income	109.452	109.333	100,1	0	0	n/a
I Приходи од продаје робе Income from goods sold	0	0	n/a	0	0	n/a
II Приходи од продаје производа и услуга Income from products sold and services provided	94.375	104.544	90,3	0	0	n/a
III Приходи од премија, субвенција, дотација, донација и сл. Income from premiums, subsidies, grants, donations etc	15.057	4.789	314,4	0	0	n/a
IV Други пословни приходи Other operating income	20	0	n/a	0	0	n/a
B. Пословни расходи Operating expenses	136.617	150.072	91,0	0	0	n/a
I Набавна вредност продате робе Cost of goods sold	0	3.811	0,0	0	0	n/a
II Приходи од активирања учинака и робе Revenue from undertaking for own purposes	0	0	n/a	0	0	n/a
III Повећање вредности залиха Increase in value of inventories	0	0	n/a	0	0	n/a
IV Смањење вредности залиха Decrease in value of inventories	0	0	n/a	0	0	n/a
V Трошкови материјала Raw material costs	8.227	0	n/a	0	0	n/a
VI Трошкови горива и енергије Fuel and energy costs	18.320	31.367	58,4	0	0	n/a
VII Трошкови зарада, накнада зарада и остали лични расходи Salaries, wages and other personal indemnities	19.399	54.636	35,5	0	0	n/a
VIII Трошкови производних услуга Production services costs	5.858	3.884	150,8	0	0	n/a
IX Трошкови амортизације Depreciation costs	20.993	14.141	148,5	0	0	n/a
X Трошкови дугорочних резервисања Long-term provision costs	0	0	n/a	0	0	n/a
XI Нематеријални трошкови Intangible costs	63.820	42.233	151,1	0	0	n/a
B. Пословни добитак Operating profit	0	0	n/a	0	0	n/a
Г. Пословни губитак Operating loss	27.165	40.739	66,7	0	0	n/a
Д. Финансијски приходи Financial income	0	0	n/a	0	0	n/a
I Финансијски приходи од повезаних лица и остали фин. приходи Financial income from associated companies and other financial income	0	0	n/a	0	0	n/a
II Приходи од камата (од трећих лица) Income from interest (from third parties)	0	0	n/a	0	0	n/a
III Позитивне курсне разлике Positive effects on exchange rate	0	0	n/a	0	0	n/a

БИЛАНС УСПЕХА / PROFIT AND LOSS ACCOUNT

(НАСТАВАК) / (CONTINUED)

износи у 000 динара / amounts in 000 RSD

Опис / Description	С - Прерађивачка индустрија / C - Manufacturing			D - Снабдевање ел. енергијом, ... / D - Electricity, gas, steam...		
	Година / Year		Инд. /	Година / Year		Инд. /
	2018	2017	Ind.	2018	2017	Ind.
Ђ. Финансијски расходи Financial expenses	1.597	1.130	141,3	0	0	n/a
I Финансијски расходи из односа са повезаним лицима и остали фин. расходи Financial expenses from associated companies and other fin. expenses	0	0	n/a	0	0	n/a
II Расходи камата (према трећим лицима) Interest expenses (to third parties)	1.597	1.130	141,3	0	0	n/a
III Негативне курсне разлике Negative effects on exchange rate	0	0	n/a	0	0	n/a
Е. Добитак из финансирања Profit from financing	0	0	n/a	0	0	n/a
Ж. Губитак из финансирања Loss from financing	1.597	1.130	141,3	0	0	n/a
З. Приходи од усклађивања вредности остале имовине Income on value adjustment of other assets	0	0	n/a	0	0	n/a
И. Расходи од усклађивања вредности остале имовине Expenses on value adjustment of other assets	10.367	0	n/a	0	0	n/a
Ј. Остали приходи Other income	1.170	4.334	27,0	0	0	n/a
К. Остали расходи Other expenses	1.934	7.492	25,8	0	0	n/a
Л. Добитак из редовног пословања пре опорезивања Profit from regular business operations before tax	0	0	n/a	0	0	n/a
Љ. Губитак из редовног пословања пре опорезивања Loss from regular business operations before tax	39.893	45.027	88,6	0	0	n/a
М. Нето добитак пословања које се обуставља Net profit from discontinued operations	0	0	n/a	0	0	n/a
Н. Нето губитак пословања које се обуставља Net loss from discontinued operations	0	0	n/a	0	0	n/a
Њ. Добитак пре опорезивања Profit before tax	0	0	n/a	0	0	n/a
О. Губитак пре опорезивања Loss before tax	39.893	45.027	88,6	0	0	n/a
П. Порез на добитак Tax on profit	0	0	n/a	0	0	n/a
Р. Исплаћена лична примања послодавца Personal indemnities paid to employer	0	0	n/a	0	0	n/a
С. Нето добитак Net profit	0	0	n/a	0	0	n/a
Т. Нето губитак Net loss	39.893	45.027	88,6	0	0	n/a
Позитиван нето резултат Positive net result	0	0	n/a	0	0	n/a
Негативан нето резултат Negative net result	39.893	45.027	88,6	0	0	n/a

Опис / Description	Е - Снабдевање водом; ... / E - Water supply; ...			F - Грађевинарство / F - Construction		
	Година / Year		Инд. / Ind.	Година / Year		Инд. / Ind.
	2018	2017		2018	2017	
Број установа Number of institutions	1	1	100,0	1	0	n/a
Број запослених Number of employees	39	39	100,0	5	0	n/a

БИЛАНС СТАЊА / BALANCE SHEET

износи у 000 динара / amounts in 000 RSD

Опис / Description	Е - Снабдевање водом; ... / E - Water supply; ...			F - Грађевинарство / F - Construction		
	Година / Year		Инд. / Ind.	Година / Year		Инд. / Ind.
	2018	2017		2018	2017	
АКТИВА ASSETS						
A. Уписани а неуплаћени капитал Subscribed capital unpaid	0	0	n/a	0	0	n/a
Б. Стална имовина Permanent assets	88.744	87.349	101,6	42.491	0	n/a
I Нематеријална имовина Intangible assets	0	90	0,0	609	0	n/a
II Некретнине, постројења и опрема Immovables, plants and equipment	88.744	87.259	101,7	41.882	0	n/a
III Биолошка средства Biological resources	0	0	n/a	0	0	n/a
IV Дугорочни финансијски пласмани Long-term financial investments	0	0	n/a	0	0	n/a
V Дугорочна потраживања Long-term receivables	0	0	n/a	0	0	n/a
В. Одложена пореска средства Deferred tax assets	0	0	n/a	0	0	n/a
Г. Обртна имовина Current assets	35.760	37.559	95,2	1.468	0	n/a
I Залихе Inventories	4.468	5.203	85,9	0	0	n/a
II Потраживања по основу продаје Receivables from sale	23.146	26.701	86,7	0	0	n/a
III Потраживања из специфичних послова Receivables from specific business operations	0	0	n/a	0	0	n/a
IV Друга потраживања Other receivables	801	1.412	56,7	0	0	n/a
V Финансијска средства која се вреднују по фер вредности кроз биланс успеха Financial assets at fair value through profit and loss account	0	0	n/a	0	0	n/a
VI Краткорочни финансијски пласмани Short-term financial investments	0	0	n/a	0	0	n/a
VII Готовински еквиваленти и готовина Cash and cash equivalents	7.173	2.670	268,7	1.442	0	n/a
VIII Порез на додату вредност Value added tax	48	0	n/a	26	0	n/a
IX Активна временска разграничења Accrued expenses	124	1.573	7,9	0	0	n/a
Д. Укупна актива = Пословна имовина Total assets = Operating assets	124.504	124.908	99,7	43.959	0	n/a
Ђ. Ванбилансна актива Off-balance sheet assets	0	0	n/a	13.902	0	n/a

БИЛАНС СТАЊА / BALANCE SHEET

(НАСТАВАК) / (CONTINUED)

износи у 000 динара / amounts in 000 RSD

Опис / Description	Е - Снабдевање водом; ... / E - Water supply; ...			F - Грађевинарство / F - Construction		
	Година / Year		Инд. /	Година / Year		Инд. /
	2018	2017	Ind.	2018	2017	Ind.
ПАСИВА EQUITY AND LIABILITIES						
A. Капитал Equity	105.646	89.326	118,3	43.904	0	n/a
I Основни капитал Capital	62.462	62.462	100,0	0	0	n/a
II Уписани а неуплаћени капитал Subscribed capital unpaid	0	0	n/a	0	0	n/a
III Откупљене сопствене акције Treasury shares	0	0	n/a	0	0	n/a
IV Резерве Reserves	8.364	8.364	100,0	0	0	n/a
V Ревалоризационе резерве Revaluation reserves	0	0	n/a	0	0	n/a
VI Нереализовани добити по основу ХоВ Unrealized profits from securities	0	0	n/a	0	0	n/a
VII Нереализовани губити по основу ХоВ Unrealized losses from securities	0	0	n/a	0	0	n/a
VIII Нераспоређени добитак Retained earnings	58.692	42.372	138,5	50.208	0	n/a
IX Губитак Loss	23.872	23.872	100,0	6.304	0	n/a
Б. Дугорочна резервисања и обавезе Long-term provisions and liabilities	0	0	n/a	0	0	n/a
I Дугорочна резервисања Long-term provisions	0	0	n/a	0	0	n/a
II Дугорочне обавезе Long-term liabilities	0	0	n/a	0	0	n/a
В. Одложене пореске обавезе Deferred tax liabilities	0	0	n/a	0	0	n/a
Г. Краткорочне обавезе Short-term liabilities	18.858	35.582	53,0	55	0	n/a
I Краткорочне финансијске обавезе Short-term financial liabilities	5	6	83,3	0	0	n/a
II Примљени аванси, депозити и кауције Prepayments, deposits and guarantees	200	308	64,9	0	0	n/a
III Обавезе из пословања Operating liabilities	7.233	29.409	24,6	10	0	n/a
IV Остале краткорочне обавезе Other short-term liabilities	7.304	1.843	396,3	0	0	n/a
V Обавезе по осн. пореза на додату вредност Liabilities for value added tax	2.270	2.083	109,0	0	0	n/a
VI Обавезе за остале порезе, доприносе и друге дажбине Liabilities for other taxes, contributions and other duties	35	344	10,2	45	0	n/a
VII Пасивна временска разграничења Deferred expenses	1.811	1.589	114,0	0	0	n/a
Д. Губитак изнад висине капитала Loss above equity	0	0	n/a	0	0	n/a
Ђ. Укупна пасива Total equity and liabilities	124.504	124.908	99,7	43.959	0	n/a
Е. Ванбилансна пасива Off-balance sheet liabilities	0	0	n/a	13.902	0	n/a

БИЛАНС УСПЕХА / PROFIT AND LOSS ACCOUNT

износи у 000 динара / amounts in 000 RSD

Опис / Description	Е – Снабдевање водом; ... / E – Water supply; ...			F – Грађевинарство / F – Construction		
	Година / Year		Инд. / Ind.	Година / Year		Инд. / Ind.
	2018	2017		2018	2017	
Укупни приходи Total income	187.041	184.488	101,4	8.731	0	n/a
Укупни расходи Total expenses	164.572	173.569	94,8	8.429	0	n/a
A. Пословни приходи Operating income	186.195	177.706	104,8	8.731	0	n/a
I Приходи од продаје робе Income from goods sold	0	407	0,0	0	0	n/a
II Приходи од продаје производа и услуга Income from products sold and services provided	186.195	177.299	105,0	8.252	0	n/a
III Приходи од премија, субвенција, дотација, донација и сл. Income from premiums, subsidies, grants, donations etc	0	0	n/a	0	0	n/a
IV Други пословни приходи Other operating income	0	0	n/a	479	0	n/a
Б. Пословни расходи Operating expenses	154.562	155.344	99,5	8.399	0	n/a
I Набавна вредност продате робе Cost of goods sold	0	3.870	0,0	0	0	n/a
II Приходи од активирања учинака и робе Revenue from undertaking for own purposes	0	0	n/a	0	0	n/a
III Повећање вредности залиха Increase in value of inventories	869	5.559	15,6	0	0	n/a
IV Смањење вредности залиха Decrease in value of inventories	0	0	n/a	0	0	n/a
V Трошкови материјала Raw material costs	17.371	16.584	104,7	171	0	n/a
VI Трошкови горива и енергије Fuel and energy costs	24.087	24.420	98,6	8	0	n/a
VII Трошкови зарада, накнада зарада и остали лични расходи Salaries, wages and other personal indemnities	69.940	68.288	102,4	6.256	0	n/a
VIII Трошкови производних услуга Production services costs	24.226	29.690	81,6	1.106	0	n/a
IX Трошкови амортизације Depreciation costs	10.921	9.502	114,9	326	0	n/a
X Трошкови дугорочних резервисања Long-term provision costs	0	0	n/a	0	0	n/a
XI Нематеријални трошкови Intangible costs	8.886	8.549	103,9	532	0	n/a
В. Пословни добитак Operating profit	31.633	22.362	141,5	332	0	n/a
Г. Пословни губитак Operating loss	0	0	n/a	0	0	n/a
Д. Финансијски приходи Financial income	520	1.076	48,3	0	0	n/a
I Финансијски приходи од повезаних лица и остали фин. приходи Financial income from associated companies and other financial income	61	558	10,9	0	0	n/a
II Приходи од камата (од трећих лица) Income from interest (from third parties)	459	518	88,6	0	0	n/a
III Позитивне курсне разлике Positive effects on exchange rate	0	0	n/a	0	0	n/a

БИЛАНС УСПЕХА / PROFIT AND LOSS ACCOUNT

(НАСТАВАК) / (CONTINUED)

износи у 000 динара / amounts in 000 RSD

Опис / Description	Е - Снабдевање водом; ... / E - Water supply; ...			F - Грађевинарство / F - Construction		
	Година / Year		Инд. /	Година / Year		Инд. /
	2018	2017	Ind.	2018	2017	Ind.
Ђ. Финансијски расходи Financial expenses	58	2.034	2,9	30	0	n/a
I Финансијски расходи из односа са повезаним лицима и остали фин. расходи Financial expenses from associated companies and other fin. expenses	0	0	n/a	0	0	n/a
II Расходи камата (према трећим лицима) Interest expenses (to third parties)	52	2.001	2,6	30	0	n/a
III Негативне курсне разлике Negative effects on exchange rate	6	33	18,2	0	0	n/a
Е. Добитак из финансирања Profit from financing	462	0	n/a	0	0	n/a
Ж. Губитак из финансирања Loss from financing	0	958	0,0	30	0	n/a
З. Приходи од усклађивања вредности остале имовине Income on value adjustment of other assets	0	0	n/a	0	0	n/a
И. Расходи од усклађивања вредности остале имовине Expenses on value adjustment of other assets	1.964	12.834	15,3	0	0	n/a
Ј. Остали приходи Other income	326	5.706	5,7	0	0	n/a
К. Остали расходи Other expenses	7.988	3.357	238,0	0	0	n/a
Л. Добитак из редовног пословања пре опорезивања Profit from regular business operations before tax	22.469	10.919	205,8	302	0	n/a
Љ. Губитак из редовног пословања пре опорезивања Loss from regular business operations before tax	0	0	n/a	0	0	n/a
М. Нето добитак пословања које се обуставља Net profit from discontinued operations	0	0	n/a	0	0	n/a
Н. Нето губитак пословања које се обуставља Net loss from discontinued operations	0	0	n/a	0	0	n/a
Њ. Добитак пре опорезивања Profit before tax	22.469	10.919	205,8	302	0	n/a
О. Губитак пре опорезивања Loss before tax	0	0	n/a	0	0	n/a
П. Порез на добитак Tax on profit	0	0	n/a	45	0	n/a
Р. Исплаћена лична примања послодавца Personal indemnities paid to employer	0	0	n/a	0	0	n/a
С. Нето добитак Net profit	22.469	10.919	205,8	257	0	n/a
Т. Нето губитак Net loss	0	0	n/a	0	0	n/a
Позитиван нето резултат Positive net result	22.469	10.919	205,8	257	0	n/a
Негативан нето резултат Negative net result	0	0	n/a	0	0	n/a

Опис / Description	G - Трговина на велико и мало ... / G - Wholesale and retail trade; ...			H - Саобраћај и складиштење / H - Transportation and storage		
	Година / Year		Инд. / Ind.	Година / Year		Инд. / Ind.
	2018	2017		2018	2017	
Број установа Number of institutions	531	539	98,5	0	0	n/a
Број запослених Number of employees	11.049	10.576	104,5	0	0	n/a

БИЛАНС СТАЊА / BALANCE SHEET

износи у 000 динара / amounts in 000 RSD

Опис / Description	G - Трговина на велико и мало ... / G - Wholesale and retail trade; ...			H - Саобраћај и складиштење / H - Transportation and storage		
	Година / Year		Инд. / Ind.	Година / Year		Инд. / Ind.
	2018	2017		2018	2017	
АКТИВА ASSETS						
A. Уписани а неуплаћени капитал Subscribed capital unpaid	1.812	621	291,8	0	0	n/a
Б. Стална имовина Permanent assets	5.317.415	4.977.542	106,8	0	0	n/a
I Нематеријална имовина Intangible assets	426.672	366.159	116,5	0	0	n/a
II Некретнине, постројења и опрема Immovables, plants and equipment	4.636.536	4.179.063	110,9	0	0	n/a
III Биолошка средства Biological resources	0	6	0,0	0	0	n/a
IV Дугорочни финансијски пласмани Long-term financial investments	123.727	104.517	118,4	0	0	n/a
V Дугорочна потраживања Long-term receivables	130.480	327.797	39,8	0	0	n/a
В. Одложена пореска средства Deferred tax assets	6.971	8.632	80,8	0	0	n/a
Г. Обртна имовина Current assets	28.390.379	25.485.545	111,4	0	0	n/a
I Залихе Inventories	15.649.809	14.743.161	106,1	0	0	n/a
II Потраживања по основу продаје Receivables from sale	4.837.784	4.768.073	101,5	0	0	n/a
III Потраживања из специфичних послова Receivables from specific business operations	396.335	63.469	624,5	0	0	n/a
IV Друга потраживања Other receivables	1.794.324	1.496.731	119,9	0	0	n/a
V Финансијска средства која се вреднују по фер вредности кроз биланс успеха Financial assets at fair value through profit and loss account	0	90	0,0	0	0	n/a
VI Краткорочни финансијски пласмани Short-term financial investments	883.526	1.306.708	67,6	0	0	n/a
VII Готовински еквиваленти и готовина Cash and cash equivalents	3.709.475	2.125.508	174,5	0	0	n/a
VIII Порез на додатну вредност Value added tax	293.076	151.959	192,9	0	0	n/a
IX Активна временска разграничења Accrued expenses	826.050	829.846	99,5	0	0	n/a
Д. Укупна актива = Пословна имовина Total assets = Operating assets	33.716.577	30.472.340	110,6	0	0	n/a
Ђ. Ванбилансна актива Off-balance sheet assets	1.409.893	1.142.719	123,4	0	0	n/a

БИЛАНС СТАЊА / BALANCE SHEET
 (НАСТАВАК) / (CONTINUED)

износи у 000 динара / amounts in 000 RSD

Опис / Description	G - Трговина на велико и мало ... / G - Wholesale and retail trade; ...			H - Саобраћај и складиштење / H - Transportation and storage		
	Година / Year		Инд. /	Година / Year		Инд. /
	2018	2017	Ind.	2018	2017	Ind.
ПАСИВА EQUITY AND LIABILITIES						
A. Капитал Equity	9.272.949	8.095.410	114,5	0	0	n/a
I Основни капитал Capital	816.250	622.486	131,1	0	0	n/a
II Уписани а неуплаћени капитал Subscribed capital unpaid	1.812	621	291,8	0	0	n/a
III Откупљене сопствене акције Treasury shares	0	3.083	0,0	0	0	n/a
IV Резерве Reserves	22.033	12.500	176,3	0	0	n/a
V Ревалоризационе резерве Revaluation reserves	6.066	10.315	58,8	0	0	n/a
VI Нереализовани добити по основу ХоВ Unrealized profits from securities	10.532	1.687	624,3	0	0	n/a
VII Нереализовани губити по основу ХоВ Unrealized losses from securities	682	1	n/a	0	0	n/a
VIII Нераспоређени добитак Retained earnings	9.449.295	7.992.669	118,2	0	0	n/a
IX Губитак Loss	2.753.778	2.186.275	126,0	0	0	n/a
Б. Дугорочна резервисања и обавезе Long-term provisions and liabilities	3.219.881	2.699.068	119,3	0	0	n/a
I Дугорочна резервисања Long-term provisions	69.867	38.141	183,2	0	0	n/a
II Дугорочне обавезе Long-term liabilities	3.150.014	2.660.927	118,4	0	0	n/a
В. Одложене пореске обавезе Deferred tax liabilities	59.579	62.086	96,0	0	0	n/a
Г. Краткорочне обавезе Short-term liabilities	22.885.589	21.260.267	107,6	0	0	n/a
I Краткорочне финансијске обавезе Short-term financial liabilities	2.362.911	2.787.324	84,8	0	0	n/a
II Примљени аванси, депозити и кауције Prepayments, deposits and guarantees	28.124	58.958	47,7	0	0	n/a
III Обавезе из пословања Operating liabilities	18.532.351	16.939.338	109,4	0	0	n/a
IV Остале краткорочне обавезе Other short-term liabilities	997.893	833.457	119,7	0	0	n/a
V Обавезе по осн. пореза на додату вредност Liabilities for value added tax	542.061	371.785	145,8	0	0	n/a
VI Обавезе за остале порезе, доприносе и друге дажбине Liabilities for other taxes, contributions and other duties	213722	165688	129,0	0	0	n/a
VII Пасивна временска разграничења Deferred expenses	208.527	103.717	201,1	0	0	n/a
Д. Губитак изнад висине капитала Loss above equity	1.721.421	1.644.491	104,7	0	0	n/a
Ђ. Укупна пасива Total equity and liabilities	33.716.577	30.472.340	110,6	0	0	n/a
Е. Ванбилансна пасива Off-balance sheet liabilities	1.409.893	1.142.719	123,4	0	0	n/a

БИЛАНС УСПЕХА / PROFIT AND LOSS ACCOUNT

износи у 000 динара / amounts in 000 RSD

Опис / Description	G - Трговина на велико и мало ... / G - Wholesale and retail trade; ...			H - Саобраћај и складиштење / H - Transportation and storage		
	Година / Year		Инд. / Ind.	Година / Year		Инд. / Ind.
	2018	2017		2018	2017	
Укупни приходи Total income	94.084.973	84.993.508	110,7	0	0	n/a
Укупни расходи Total expenses	92.132.007	83.200.574	110,7	0	0	n/a
A. Пословни приходи Operating income	90.939.909	81.890.384	111,1	0	0	n/a
I Приходи од продаје робе Income from goods sold	87.582.234	78.188.818	112,0	0	0	n/a
II Приходи од продаје производа и услуга Income from products sold and services provided	1.421.640	1.294.549	109,8	0	0	n/a
III Приходи од премија, субвенција, дотација, донација и сл. Income from premiums, subsidies, grants, donations etc	60.948	70.285	86,7	0	0	n/a
IV Други пословни приходи Other operating income	1.875.087	2.336.732	80,2	0	0	n/a
Б. Пословни расходи Operating expenses	91.233.205	82.305.354	110,8	0	0	n/a
I Набавна вредност продате робе Cost of goods sold	75.326.297	67.877.724	111,0	0	0	n/a
II Приходи од активирања учинака и робе Revenue from undertaking for own purposes	39.778	32.227	123,4	0	0	n/a
III Повећање вредности залиха Increase in value of inventories	2.159	13.443	16,1	0	0	n/a
IV Смањење вредности залиха Decrease in value of inventories	1.933	18.006	10,7	0	0	n/a
V Трошкови материјала Raw material costs	601.780	593.136	101,5	0	0	n/a
VI Трошкови горива и енергије Fuel and energy costs	524.105	553.912	94,6	0	0	n/a
VII Трошкови зарада, накнада зарада и остали лични расходи Salaries, wages and other personal indemnities	9.870.255	8.684.453	113,7	0	0	n/a
VIII Трошкови производних услуга Production services costs	2.866.582	2.739.020	104,7	0	0	n/a
IX Трошкови амортизације Depreciation costs	466.041	437.566	106,5	0	0	n/a
X Трошкови дугорочних резервисања Long-term provision costs	69.980	35.286	198,3	0	0	n/a
XI Нематеријални трошкови Intangible costs	1.548.169	1.411.921	109,6	0	0	n/a
В. Пословни добитак Operating profit	1.622.064	1.434.627	113,1	0	0	n/a
Г. Пословни губитак Operating loss	1.915.360	1.849.597	103,6	0	0	n/a
Д. Финансијски приходи Financial income	803.844	1.050.833	76,5	0	0	n/a
I Финансијски приходи од повезаних лица и остали фин. приходи Financial income from associated companies and other financial income	790.770	988.845	80,0	0	0	n/a
II Приходи од камата (од трећих лица) Income from interest (from third parties)	4.787	5.601	85,5	0	0	n/a
III Позитивне курсне разлике Positive effects on exchange rate	8.287	56.387	14,7	0	0	n/a

БИЛАНС УСПЕХА / PROFIT AND LOSS ACCOUNT

(НАСТАВАК) / (CONTINUED)

износи у 000 динара / amounts in 000 RSD

Опис / Description	G - Трговина на велико и мало ... / G - Wholesale and retail trade; ...			H - Саобраћај и складиштење / H - Transportation and storage		
	Година / Year		Инд. /	Година / Year		Инд. /
	2018	2017	Ind.	2018	2017	Ind.
Ђ. Финансијски расходи Financial expenses	139.817	140.537	99,5	0	0	n/a
I Финансијски расходи из односа са повезаним лицима и остали фин. расходи <i>Financial expenses from associated companies and other fin. expenses</i>	65.680	38.740	169,5	0	0	n/a
II Расходи камата (према трећим лицима) <i>Interest expenses (to third parties)</i>	69.763	94.256	74,0	0	0	n/a
III Негативне курсне разлике <i>Negative effects on exchange rate</i>	4.374	7.541	58,0	0	0	n/a
Е. Добитак из финансирања Profit from financing	786.083	975.938	80,5	0	0	n/a
Ж. Губитак из финансирања Loss from financing	122.056	65.642	185,9	0	0	n/a
З. Приходи од усклађивања вредности остале имовине Income on value adjustment of other assets	7.554	1.963	384,8	0	0	n/a
И. Расходи од усклађивања вредности остале имовине Expenses on value adjustment of other assets	14.545	16.638	87,4	0	0	n/a
Ј. Остали приходи Other income	2.330.673	2.047.954	113,8	0	0	n/a
К. Остали расходи Other expenses	727.813	722.287	100,8	0	0	n/a
Л. Добитак из редовног пословања пре опорезивања Profit from regular business operations before tax	2.421.617	2.209.140	109,6	0	0	n/a
Љ. Губитак из редовног пословања пре опорезивања Loss from regular business operations before tax	455.017	402.822	113,0	0	0	n/a
М. Нето добитак пословања које се обуставља Net profit from discontinued operations	2.993	2.374	126,1	0	0	n/a
Н. Нето губитак пословања које се обуставља Net loss from discontinued operations	16.627	15.758	105,5	0	0	n/a
Њ. Добитак пре опорезивања Profit before tax	2.409.195	2.199.586	109,5	0	0	n/a
О. Губитак пре опорезивања Loss before tax	456.229	406.652	112,2	0	0	n/a
П. Порез на добитак Tax on profit	271.412	335.437	80,9	0	0	n/a
Р. Исплаћена лична примања послодавца Personal indemnities paid to employer	12.169	18.041	67,5	0	0	n/a
С. Нето добитак Net profit	2.128.271	1.854.436	114,8	0	0	n/a
Т. Нето губитак Net loss	458.886	414.980	110,6	0	0	n/a
Позитиван нето резултат <i>Positive net result</i>	1.669.385	1.439.456	116,0	0	0	n/a
Негативан нето резултат <i>Negative net result</i>	0	0	n/a	0	0	n/a

Опис / Description	I - Услуге смештаја и исхране / I - Accommodation and food service act.			J - Информисање и комуникације / J - Information and communication		
	Година / Year		Инд. / Ind.	Година / Year		Инд. / Ind.
	2018	2017		2018	2017	
Број установа Number of institutions	8	8	100,0	19	21	90,5
Број запослених Number of employees	104	97	107,2	4.258	4.332	98,3

БИЛАНС СТАЊА / BALANCE SHEET

износи у 000 динара / amounts in 000 RSD

Опис / Description	I - Услуге смештаја и исхране / I - Accommodation and food service act.			J - Информисање и комуникације / J - Information and communication		
	Година / Year		Инд. / Ind.	Година / Year		Инд. / Ind.
	2018	2017		2018	2017	
АКТИВА ASSETS						
A. Уписани а неуплаћени капитал Subscribed capital unpaid	38	38	100,0	0	0	n/a
Б. Стална имовина Permanent assets	303.507	318.418	95,3	11.970.400	10.478.801	114,2
I Нематеријална имовина Intangible assets	0	0	n/a	3.755.454	3.695.851	101,6
II Некретнине, постројења и опрема Immovables, plants and equipment	303.440	318.335	95,3	8.107.555	6.673.375	121,5
III Биолошка средства Biological resources	40	52	76,9	0	1	0,0
IV Дугорочни финансијски пласмани Long-term financial investments	27	31	87,1	107.391	109.574	98,0
V Дугорочна потраживања Long-term receivables	0	0	n/a	0	0	n/a
В. Одложена пореска средства Deferred tax assets	0	0	n/a	347.975	340.935	102,1
Г. Обртна имовина Current assets	26.526	32.567	81,5	3.661.640	3.795.285	96,5
I Залихе Inventories	5.497	4.752	115,7	221.757	189.457	117,0
II Потраживања по основу продаје Receivables from sale	6.061	14.702	41,2	1.392.282	1.519.397	91,6
III Потраживања из специфичних послова Receivables from specific business operations	0	0	n/a	591	620	95,3
IV Друга потраживања Other receivables	2.273	2.887	78,7	185.711	53.286	348,5
V Финансијска средства која се вреднују по фер вредности кроз биланс успеха Financial assets at fair value through profit and loss account	0	0	n/a	0	0	n/a
VI Краткорочни финансијски пласмани Short-term financial investments	65	184	35,3	259.024	52.444	493,9
VII Готовински еквиваленти и готовина Cash and cash equivalents	6.826	7.603	89,8	1.263.322	999.420	126,4
VIII Порез на додату вредност Value added tax	3.471	1.267	274,0	1.923	1.241	155,0
IX Активна временска разграничења Accrued expenses	2.333	1.172	199,1	337.030	979.420	34,4
Д. Укупна актива = Пословна имовина Total assets = Operating assets	330.071	351.023	94,0	15.980.015	14.615.021	109,3
Ђ. Ванбилансна актива Off-balance sheet assets	0	0	n/a	16.181.101	16.215.690	99,8

БИЛАНС СТАЊА / BALANCE SHEET

(НАСТАВАК) / (CONTINUED)

износи у 000 динара / amounts in 000 RSD

Опис / Description	I – Услуге смештаја и исхране / I – Accommodation and food service act.			J – Информисање и комуникације / J – Information and communication		
	Година / Year		Инд. /	Година / Year		Инд. /
	2018	2017	Ind.	2018	2017	Ind.
ПАСИВА EQUITY AND LIABILITIES						
A. Капитал Equity	282.973	302.736	93,5	3.192.702	2.024.739	157,7
I Основни капитал Capital	178.673	180.110	99,2	5.706.253	5.066.131	112,6
II Уписани а неуплаћени капитал Subscribed capital unpaid	38	38	100,0	0	0	n/a
III Откупљене сопствене акције Treasury shares	0	0	n/a	0	0	n/a
IV Резерве Reserves	0	0	n/a	68.628	68.628	100,0
V Ревалоризационе резерве Revaluation reserves	0	0	n/a	311.723	314.424	99,1
VI Нереализовани добици по основу ХоВ Unrealized profits from securities	0	0	n/a	986	12.986	7,6
VII Нереализовани губици по основу ХоВ Unrealized losses from securities	0	0	n/a	42.828	26.043	164,5
VIII Нераспоређени добитак Retained earnings	122.521	137.692	89,0	1.514.181	2.152.728	70,3
IX Губитак Loss	18.259	15.104	120,9	4.407.063	5.604.429	78,6
Б. Дугорочна резервисања и обавезе Long-term provisions and liabilities	11.845	7.642	155,0	1.697.545	1.928.842	88,0
I Дугорочна резервисања Long-term provisions	0	0	n/a	711.738	666.833	106,7
II Дугорочне обавезе Long-term liabilities	11.845	7.642	155,0	985.807	1.262.009	78,1
В. Одложене пореске обавезе Deferred tax liabilities	0	0	n/a	226	77	293,5
Г. Краткорочне обавезе Short-term liabilities	35.253	40.645	86,7	11.130.364	10.701.677	104,0
I Краткорочне финансијске обавезе Short-term financial liabilities	9.295	5.417	171,6	5.741.273	5.693.478	100,8
II Примљени аванси, депозити и кауције Prepayments, deposits and guarantees	6.427	4.622	139,1	277.890	142.023	195,7
III Обавезе из пословања Operating liabilities	10.631	18.929	56,2	1.483.736	1.940.240	76,5
IV Остале краткорочне обавезе Other short-term liabilities	8.311	8.146	102,0	449.728	929.514	48,4
V Обавезе по осн. пореза на додату вредност Liabilities for value added tax	0	377	0,0	264.392	226.688	116,6
VI Обавезе за остале порезе, доприносе и друге дажбине Liabilities for other taxes, contributions and other duties	404	940	43,0	743878	1029079	76,5
VII Пасивна временска разграничења Deferred expenses	185	2.214	8,4	2.169.467	740.655	292,9
Д. Губитак изнад висине капитала Loss above equity	0	0	n/a	40.822	40.314	101,3
Ђ. Укупна пасива Total equity and liabilities	330.071	351.023	94,0	15.980.015	14.615.021	109,3
Е. Ванбилансна пасива Off-balance sheet liabilities	0	0	n/a	16.181.101	16.215.690	99,8

БИЛАНС УСПЕХА / PROFIT AND LOSS ACCOUNT

износи у 000 динара / amounts in 000 RSD

Опис / Description	I – Услуге смештаја и исхране / I – Accommodation and food service act.			J – Информисање и комуникације / J – Information and communication		
	Година / Year		Инд. / Ind.	Година / Year		Инд. / Ind.
	2018	2017		2018	2017	
Укупни приходи Total income	195.258	262.613	74,4	13.670.748	13.483.595	101,4
Укупни расходи Total expenses	198.820	234.724	84,7	12.969.956	11.811.502	109,8
A. Пословни приходи Operating income	194.432	253.711	76,6	13.530.823	13.083.413	103,4
I Приходи од продаје робе Income from goods sold	4.356	4.852	89,8	39.069	41.305	94,6
II Приходи од продаје производа и услуга Income from products sold and services provided	175.895	215.453	81,6	9.102.529	8.706.470	104,5
III Приходи од премија, субвенција, дотација, донација и сл. Income from premiums, subsidies, grants, donations etc	13.065	32.670	40,0	4.339.786	4.294.334	101,1
IV Други пословни приходи Other operating income	1.116	736	151,6	49.439	41.304	119,7
Б. Пословни расходи Operating expenses	193.428	218.872	88,4	12.706.192	10.967.608	115,9
I Набавна вредност продате робе Cost of goods sold	2.692	2.887	93,2	39.827	38.288	104,0
II Приходи од активирања учинака и робе Revenue from undertaking for own purposes	0	0	n/a	376.871	674.423	55,9
III Повећање вредности залиха Increase in value of inventories	0	0	n/a	1.574	4.133	38,1
IV Смањење вредности залиха Decrease in value of inventories	0	0	n/a	759	145	523,4
V Трошкови материјала Raw material costs	39.540	57.296	69,0	241.136	185.489	130,0
VI Трошкови горива и енергије Fuel and energy costs	20.019	23.133	86,5	223.273	219.441	101,7
VII Трошкови зарада, накнада зарада и остали лични расходи Salaries, wages and other personal indemnities	91.085	94.539	96,3	5.821.131	5.216.893	111,6
VIII Трошкови производних услуга Production services costs	14.788	14.198	104,2	3.741.292	3.448.932	108,5
IX Трошкови амортизације Depreciation costs	12.347	11.403	108,3	1.939.085	1.555.492	124,7
X Трошкови дугорочних резервисања Long-term provision costs	0	0	n/a	98.674	93.244	105,8
XI Нематеријални трошкови Intangible costs	12.957	15.416	84,0	979.460	888.240	110,3
В. Пословни добитак Operating profit	5.434	34.906	15,6	1.196.241	2.253.738	53,1
Г. Пословни губитак Operating loss	4.430	67	n/a	371.610	137.933	269,4
Д. Финансијски приходи Financial income	449	657	68,3	24.871	239.042	10,4
I Финансијски приходи од повезаних лица и остали фин. приходи Financial income from associated companies and other financial income	153	0	n/a	2.013	37.344	5,4
II Приходи од камата (од трећих лица) Income from interest (from third parties)	126	107	117,8	6.375	6.787	93,9
III Позитивне курсне разлике Positive effects on exchange rate	170	550	30,9	16.483	194.911	8,5

БИЛАНС УСПЕХА / PROFIT AND LOSS ACCOUNT

(НАСТАВАК) / (CONTINUED)

износи у 000 динара / amounts in 000 RSD

Опис / Description	I – Услуге смештаја и исхране / I – Accommodation and food service act.			J – Информисање и комуникације / J – Information and communication		
	Година / Year		Инд. /	Година / Year		Инд. /
	2018	2017	Ind.	2018	2017	Ind.
Ђ. Финансијски расходи Financial expenses	1.496	1.573	95,1	58.492	556.886	10,5
I Финансијски расходи из односа са повезаним лицима и остали фин. расходи Financial expenses from associated companies and other fin. expenses	106	19	557,9	742	21.282	3,5
II Расходи камата (према трећим лицима) Interest expenses (to third parties)	1.180	1.360	86,8	48.010	444.794	10,8
III Негативне курсне разлике Negative effects on exchange rate	210	194	108,2	9.740	90.810	10,7
Е. Добитак из финансирања Profit from financing	54	26	207,7	1.286	4.888	26,3
Ж. Губитак из финансирања Loss from financing	1.101	942	116,9	34.907	322.732	10,8
З. Приходи од усклађивања вредности остале имовине Income on value adjustment of other assets	0	0	n/a	23.387	16.716	139,9
И. Расходи од усклађивања вредности остале имовине Expenses on value adjustment of other assets	0	0	n/a	8.460	12.475	67,8
Ј. Остали приходи Other income	377	8.229	4,6	91.667	126.653	72,4
К. Остали расходи Other expenses	3.169	14.279	22,2	122.759	273.873	44,8
Л. Добитак из редовног пословања пре опорезивања Profit from regular business operations before tax	3.008	32.092	9,4	1.122.273	1.778.024	63,1
Љ. Губитак из редовног пословања пре опорезивања Loss from regular business operations before tax	5.843	4.219	138,5	347.428	123.042	282,4
М. Нето добитак пословања које се обуставља Net profit from discontinued operations	0	16	0,0	0	17.771	0,0
Н. Нето губитак пословања које се обуставља Net loss from discontinued operations	727	0	n/a	74.053	660	n/a
Њ. Добитак пре опорезивања Profit before tax	2.281	32.108	7,1	1.048.220	1.795.784	58,4
О. Губитак пре опорезивања Loss before tax	5.843	4.219	138,5	347.428	123.691	280,9
П. Порез на добитак Tax on profit	323	690	46,8	142.812	268.556	53,2
Р. Исплаћена лична примања послодавца Personal indemnities paid to employer	0	0	n/a	0	0	n/a
С. Нето добитак Net profit	1.958	31.418	6,2	898.452	1.536.545	58,5
Т. Нето губитак Net loss	5.843	4.219	138,5	340.472	133.008	256,0
Позитиван нето резултат Positive net result	0	27.199	0,0	557.980	1.403.537	39,8
Негативан нето резултат Negative net result	3.885	0	n/a	0	0	n/a

Опис / Description	К - Фин. дел. и дел. осигурања / K - Financial and insurance activities			L - Пословање некретнинама / L - Real estate activities		
	Година / Year		Инд. / Ind.	Година / Year		Инд. / Ind.
	2018	2017		2018	2017	
Број установа Number of institutions	1	1	100,0	2	2	100,0
Број запослених Number of employees	20	21	95,2	10	9	111,1

БИЛАНС СТАЊА / BALANCE SHEET

износи у 000 динара / amounts in 000 RSD

Опис / Description	К - Фин. дел. и дел. осигурања / K - Financial and insurance activities			L - Пословање некретнинама / L - Real estate activities		
	Година / Year		Инд. / Ind.	Година / Year		Инд. / Ind.
	2018	2017		2018	2017	
АКТИВА ASSETS						
A. Уписани а неуплаћени капитал Subscribed capital unpaid	0	0	n/a	0	0	n/a
Б. Стална имовина Permanent assets	714.690	819.762	87,2	1.610.025	1.463.104	110,0
I Нематеријална имовина Intangible assets	13.955	8.503	164,1	0	0	n/a
II Некретнине, постројења и опрема Immovables, plants and equipment	1.738	2.375	73,2	1.566.428	1.421.937	110,2
III Биолошка средства Biological resources	0	0	n/a	0	0	n/a
IV Дугорочни финансијски пласмани Long-term financial investments	698.997	808.884	86,4	43.597	41.167	105,9
V Дугорочна потраживања Long-term receivables	0	0	n/a	0	0	n/a
В. Одложена пореска средства Deferred tax assets	0	0	n/a	0	0	n/a
Г. Обртна имовина Current assets	773.041	693.942	111,4	403.842	400.970	100,7
I Залихе Inventories	19	3	633,3	0	0	n/a
II Потраживања по основу продаје Receivables from sale	1.439	2.026	71,0	279.330	306.778	91,1
III Потраживања из специфичних послова Receivables from specific business operations	0	0	n/a	0	0	n/a
IV Друга потраживања Other receivables	13.606	4.281	317,8	3.294	3.239	101,7
V Финансијска средства која се вреднују по фер вредности кроз биланс успеха Financial assets at fair value through profit and loss account	0	0	n/a	0	0	n/a
VI Краткорочни финансијски пласмани Short-term financial investments	746.372	680.911	109,6	0	0	n/a
VII Готовински еквиваленти и готовина Cash and cash equivalents	10.976	6.180	177,6	97.779	60.244	162,3
VIII Порез на додату вредност Value added tax	0	0	n/a	0	6.218	0,0
IX Активна временска разграничења Accrued expenses	629	541	116,3	23.439	24.491	95,7
Д. Укупна актива = Пословна имовина Total assets = Operating assets	1.487.731	1.513.704	98,3	2.013.867	1.864.074	108,0
Ђ. Ванбилансна актива Off-balance sheet assets	918.147	776.127	118,3	0	0	n/a

БИЛАНС СТАЊА / BALANCE SHEET

(НАСТАВАК) / (CONTINUED)

износи у 000 динара / amounts in 000 RSD

Опис / Description	К - Фин. дел. и дел. осигурања / K - Financial and insurance activities			L - Пословање некретнинама / L - Real estate activities		
	Година / Year		Инд. /	Година / Year		Инд. /
	2018	2017	Ind.	2018	2017	Ind.
ПАСИВА EQUITY AND LIABILITIES						
A. Капитал Equity	1.254.926	1.248.450	100,5	1.590.783	1.401.142	113,5
I Основни капитал Capital	1.248.450	1.233.128	101,2	1.475.487	1.338.687	110,2
II Уписани а неуплаћени капитал Subscribed capital unpaid	0	0	n/a	0	0	n/a
III Откупљене сопствене акције Treasury shares	0	0	n/a	0	0	n/a
IV Резерве Reserves	0	0	n/a	0	0	n/a
V Ревалоризационе резерве Revaluation reserves	0	0	n/a	0	0	n/a
VI Нереализовани добити по основу ХоВ Unrealized profits from securities	0	0	n/a	0	0	n/a
VII Нереализовани губити по основу ХоВ Unrealized losses from securities	0	0	n/a	0	0	n/a
VIII Нераспоређени добитак Retained earnings	6.476	15.322	42,3	115.296	62.455	184,6
IX Губитак Loss	0	0	n/a	0	0	n/a
Б. Дугорочна резервисања и обавезе Long-term provisions and liabilities	226.462	264.269	85,7	891	891	100,0
I Дугорочна резервисања Long-term provisions	226.462	264.269	85,7	0	0	n/a
II Дугорочне обавезе Long-term liabilities	0	0	n/a	891	891	100,0
В. Одложене пореске обавезе Deferred tax liabilities	0	0	n/a	0	0	n/a
Г. Краткорочне обавезе Short-term liabilities	6.343	985	644,0	422.193	462.041	91,4
I Краткорочне финансијске обавезе Short-term financial liabilities	0	0	n/a	0	0	n/a
II Примљени аванси, депозити и кауције Prepayments, deposits and guarantees	0	0	n/a	0	0	n/a
III Обавезе из пословања Operating liabilities	4.444	360	n/a	92	18.104	0,5
IV Остале краткорочне обавезе Other short-term liabilities	1	10	10,0	0	0	n/a
V Обавезе по осн. пореза на додату вредност Liabilities for value added tax	0	0	n/a	22.348	0	n/a
VI Обавезе за остале порезе, доприносе и друге дажбине Liabilities for other taxes, contributions and other duties	1827	481	379,8	0	0	n/a
VII Пасивна временска разграничења Deferred expenses	71	134	53,0	399.753	443.937	90,0
Д. Губитак изнад висине капитала Loss above equity	0	0	n/a	0	0	n/a
Ђ. Укупна пасива Total equity and liabilities	1.487.731	1.513.704	98,3	2.013.867	1.864.074	108,0
Е. Ванбилансна пасива Off-balance sheet liabilities	918.147	776.127	118,3	0	0	n/a

БИЛАНС УСПЕХА / PROFIT AND LOSS ACCOUNT

износи у 000 динара / amounts in 000 RSD

Опис / Description	К - Фин. дел. и дел. осигурања / K - Financial and insurance activities			L - Пословање некретнинама / L - Real estate activities		
	Година / Year		Инд. / Ind.	Година / Year		Инд. / Ind.
	2018	2017		2018	2017	
Укупни приходи Total income	172.250	168.270	102,4	23.604	20.905	112,9
Укупни расходи Total expenses	163.947	150.323	109,1	23.604	20.905	112,9
A. Пословни приходи Operating income	5.275	4.868	108,4	3.173	3.189	99,5
I Приходи од продаје робе Income from goods sold	0	0	n/a	20	0	n/a
II Приходи од продаје производа и услуга Income from products sold and services provided	5.275	4.868	108,4	0	0	n/a
III Приходи од премија, субвенција, дотација, донација и сл. Income from premiums, subsidies, grants, donations etc	0	0	n/a	0	0	n/a
IV Други пословни приходи Other operating income	0	0	n/a	3.153	3.189	98,9
B. Пословни расходи Operating expenses	136.292	117.651	115,8	23.604	20.615	114,5
I Набавна вредност продате робе Cost of goods sold	0	0	n/a	0	0	n/a
II Приходи од активирања учинака и робе Revenue from undertaking for own purposes	0	0	n/a	0	0	n/a
III Повећање вредности залиха Increase in value of inventories	0	0	n/a	0	0	n/a
IV Смањење вредности залиха Decrease in value of inventories	0	0	n/a	0	0	n/a
V Трошкови материјала Raw material costs	978	1.351	72,4	108	113	95,6
VI Трошкови горива и енергије Fuel and energy costs	954	780	122,3	497	525	94,7
VII Трошкови зарада, накнада зарада и остали лични расходи Salaries, wages and other personal indemnities	53.008	50.837	104,3	16.524	15.048	109,8
VIII Трошкови производних услуга Production services costs	13.200	7.668	172,1	1.317	1.397	94,3
IX Трошкови амортизације Depreciation costs	3.415	1.433	238,3	487	404	120,5
X Трошкови дугорочних резервисања Long-term provision costs	43.921	38.648	113,6	0	0	n/a
XI Нематеријални трошкови Intangible costs	20.816	16.934	122,9	4.671	3.128	149,3
B. Пословни добитак Operating profit	0	0	n/a	0	0	n/a
Г. Пословни губитак Operating loss	131.017	112.783	116,2	20.431	17.426	117,2
Д. Финансијски приходи Financial income	61.803	64.528	95,8	319	17.282	1,8
I Финансијски приходи од повезаних лица и остали фин. приходи Financial income from associated companies and other financial income	0	0	n/a	0	0	n/a
II Приходи од камата (од трећих лица) Income from interest (from third parties)	60.593	59.151	102,4	319	389	82,0
III Позитивне курсне разлике Positive effects on exchange rate	1.210	5.377	22,5	0	16.893	0,0

БИЛАНС УСПЕХА / PROFIT AND LOSS ACCOUNT

(НАСТАВАК) / (CONTINUED)

износи у 000 динара / amounts in 000 RSD

Опис / Description	К - Фин. дел. и дел. осигурања / K - Financial and insurance activities			Л - Пословање некретнинама / L - Real estate activities		
	Година / Year		Инд. / Ind.	Година / Year		Инд. / Ind.
	2018	2017		2018	2017	
Ђ. Финансијски расходи Financial expenses	12	7.837	0,2	0	0	n/a
I Финансијски расходи из односа са повезаним лицима и остали фин. расходи Financial expenses from associated companies and other fin. expenses	0	0	n/a	0	0	n/a
II Расходи камата (према трећим лицима) Interest expenses (to third parties)	0	1	0,0	0	0	n/a
III Негативне курсне разлике Negative effects on exchange rate	12	7.836	0,2	0	0	n/a
Е. Добитак из финансирања Profit from financing	61.791	56.691	109,0	319	17.282	1,8
Ж. Губитак из финансирања Loss from financing	0	0	n/a	0	0	n/a
З. Приходи од усклађивања вредности остале имовине Income on value adjustment of other assets	24.372	17.662	138,0	0	0	n/a
И. Расходи од усклађивања вредности остале имовине Expenses on value adjustment of other assets	27.606	24.437	113,0	0	0	n/a
Ј. Остали приходи Other income	80.800	81.212	99,5	20.112	434	n/a
К. Остали расходи Other expenses	37	398	9,3	0	290	0,0
Л. Добитак из редовног пословања пре опорезивања Profit from regular business operations before tax	8.303	17.947	46,3	0	0	n/a
Љ. Губитак из редовног пословања пре опорезивања Loss from regular business operations before tax	0	0	n/a	0	0	n/a
М. Нето добитак пословања које се обуставља Net profit from discontinued operations	0	0	n/a	0	0	n/a
Н. Нето губитак пословања које се обуставља Net loss from discontinued operations	0	0	n/a	0	0	n/a
Њ. Добитак пре опорезивања Profit before tax	8.303	17.947	46,3	0	0	n/a
О. Губитак пре опорезивања Loss before tax	0	0	n/a	0	0	n/a
П. Порез на добитак Tax on profit	1.827	2.625	69,6	0	0	n/a
Р. Исплаћена лична примања послодавца Personal indemnities paid to employer	0	0	n/a	0	0	n/a
С. Нето добитак Net profit	6.476	15.322	42,3	0	0	n/a
Т. Нето губитак Net loss	0	0	n/a	0	0	n/a
Позитиван нето резултат Positive net result	6.476	15.322	42,3	0	0	n/a
Негативан нето резултат Negative net result	0	0	n/a	0	0	n/a

Опис / Description	М – Стручне, научне, ... делатности / M – Professional, scientific, ... act.			N – Админист. и помоћ. услужне дел. / N – Admin. and support service act.		
	Година / Year		Инд. / Ind.	Година / Year		Инд. / Ind.
	2018	2017		2018	2017	
Број установа Number of institutions	53	52	101,9	3	3	100,0
Број запослених Number of employees	3.575	3.523	101,5	115	185	62,2

БИЛАНС СТАЊА / BALANCE SHEET

износи у 000 динара / amounts in 000 RSD

Опис / Description	М – Стручне, научне, ... делатности / M – Professional, scientific, ... act.			N – Админист. и помоћ. услужне дел. / N – Admin. and support service act.		
	Година / Year		Инд. / Ind.	Година / Year		Инд. / Ind.
	2018	2017		2018	2017	
АКТИВА ASSETS						
A. Уписани а неуплаћени капитал Subscribed capital unpaid	0	0	n/a	0	0	n/a
Б. Стална имовина Permanent assets	7.027.632	6.783.622	103,6	29.234	27.164	107,6
I Нематеријална имовина Intangible assets	259.067	19.008	n/a	0	0	n/a
II Некретнине, постројења и опрема Immovables, plants and equipment	6.064.711	6.051.602	100,2	28.668	26.598	107,8
III Биолошка средства Biological resources	70.739	66.919	105,7	0	0	n/a
IV Дугорочни финансијски пласмани Long-term financial investments	621.385	631.654	98,4	566	566	100,0
V Дугорочна потраживања Long-term receivables	11.730	14.439	81,2	0	0	n/a
В. Одложена пореска средства Deferred tax assets	96.821	31.917	303,4	2.816	1.722	163,5
Г. Обртна имовина Current assets	14.377.861	13.617.573	105,6	159.475	90.767	175,7
I Залихе Inventories	6.796.799	6.735.721	100,9	37.705	7.324	514,8
II Потраживања по основу продаје Receivables from sale	2.183.593	1.426.549	153,1	56.500	44.166	127,9
III Потраживања из специфичних послова Receivables from specific business operations	107.906	197.431	54,7	0	0	n/a
IV Друга потраживања Other receivables	328.075	322.627	101,7	6.464	8.438	76,6
V Финансијска средства која се вреднују по фер вредности кроз биланс успеха Financial assets at fair value through profit and loss account	0	0	n/a	0	0	n/a
VI Краткорочни финансијски пласмани Short-term financial investments	530.055	437.518	121,2	40.763	22.417	181,8
VII Готовински еквиваленти и готовина Cash and cash equivalents	4.127.044	4.319.245	95,6	17.210	7.603	226,4
VIII Порез на додату вредност Value added tax	127.580	146.744	86,9	0	0	n/a
IX Активна временска разграничења Accrued expenses	176.809	31.738	557,1	833	819	101,7
Д. Укупна актива = Пословна имовина Total assets = Operating assets	21.502.314	20.433.112	105,2	191.525	119.653	160,1
Ђ. Ванбилансна актива Off-balance sheet assets	1.571.375	1.303.032	120,6	0	0	n/a

БИЛАНС СТАЊА / BALANCE SHEET

(НАСТАВАК) / (CONTINUED)

износи у 000 динара / amounts in 000 RSD

Опис / Description	М - Стручне, научне, ... делатности / M - Professional, scientific, ... act.			N - Админист. и помоћ. услужне дел. / N - Admin. and support service act.		
	Година / Year		Инд. / Ind.	Година / Year		Инд. / Ind.
	2018	2017	Ind.	2018	2017	Ind.
ПАСИВА EQUITY AND LIABILITIES						
A. Капитал Equity	11.536.516	11.522.978	100,1	66.424	60.655	109,5
I Основни капитал Capital	4.376.285	4.312.559	101,5	186	186	100,0
II Уписани а неуплаћени капитал Subscribed capital unpaid	0	0	n/a	0	0	n/a
III Откупљене сопствене акције Treasury shares	0	0	n/a	0	0	n/a
IV Резерве Reserves	291.875	292.222	99,9	2.842	2.842	100,0
V Ревалоризационе резерве Revaluation reserves	586.552	617.403	95,0	0	0	n/a
VI Нереализовани добици по основу ХоВ Unrealized profits from securities	378.984	378.984	100,0	0	0	n/a
VII Нереализовани губици по основу ХоВ Unrealized losses from securities	3.237	3.237	100,0	0	0	n/a
VIII Нераспоређени добитак Retained earnings	6.028.794	6.050.840	99,6	63.396	57.627	110,0
IX Губитак Loss	170.681	169.916	100,5	0	0	n/a
Б. Дугорочна резервисања и обавезе Long-term provisions and liabilities	2.293.586	2.323.760	98,7	83.477	10.930	763,7
I Дугорочна резервисања Long-term provisions	863.038	937.134	92,1	70.681	0	n/a
II Дугорочне обавезе Long-term liabilities	1.430.548	1.386.626	103,2	12.796	10.930	117,1
В. Одложене пореске обавезе Deferred tax liabilities	108.178	107.439	100,7	0	0	n/a
Г. Краткорочне обавезе Short-term liabilities	7.611.978	6.523.058	116,7	41.624	48.068	86,6
I Краткорочне финансијске обавезе Short-term financial liabilities	1.484.353	1.424.182	104,2	7.756	9.215	84,2
II Примљени аванси, депозити и кауције Prepayments, deposits and guarantees	1.578.555	1.298.834	121,5	70	0	n/a
III Обавезе из пословања Operating liabilities	2.074.181	1.529.382	135,6	20.552	27.600	74,5
IV Остале краткорочне обавезе Other short-term liabilities	666.633	487.292	136,8	3.649	2.638	138,3
V Обавезе по осн. пореза на додату вредност Liabilities for value added tax	42.985	54.398	79,0	1.481	78	n/a
VI Обавезе за остале порезе, доприносе и друге дажбине Liabilities for other taxes, contributions and other duties	65122	41319	157,6	3265	1681	194,2
VII Пасивна временска разграничења Deferred expenses	1.700.149	1.687.651	100,7	4.851	6.856	70,8
Д. Губитак изнад висине капитала Loss above equity	47.944	44.123	108,7	0	0	n/a
Ђ. Укупна пасива Total equity and liabilities	21.502.314	20.433.112	105,2	191.525	119.653	160,1
Е. Ванбилансна пасива Off-balance sheet liabilities	1.571.375	1.303.032	120,6	0	0	n/a

БИЛАНС УСПЕХА / PROFIT AND LOSS ACCOUNT

износи у 000 динара / amounts in 000 RSD

Опис / Description	М – Стручне, научне, ... делатности / M – Professional, scientific, ... act.			N – Админист. и помоћ. услугне дел. / N – Admin. and support service act.		
	Година / Year		Инд. / Ind.	Година / Year		Инд. / Ind.
	2018	2017		2018	2017	
Укупни приходи Total income	13.985.662	13.863.473	100,9	268.970	254.571	105,7
Укупни расходи Total expenses	13.606.007	13.554.308	100,4	251.198	244.085	102,9
A. Пословни приходи Operating income	13.520.008	13.340.301	101,3	262.276	252.516	103,9
I Приходи од продаје робе Income from goods sold	813.367	682.188	119,2	27	22	122,7
II Приходи од продаје производа и услуга Income from products sold and services provided	9.153.675	9.237.432	99,1	241.811	231.073	104,6
III Приходи од премија, субвенција, дотација, донација и сл. Income from premiums, subsidies, grants, donations etc	2.835.681	2.637.072	107,5	20.438	21.421	95,4
IV Други пословни приходи Other operating income	717.285	783.609	91,5	0	0	n/a
B. Пословни расходи Operating expenses	13.019.680	12.818.477	101,6	243.270	242.090	100,5
I Набавна вредност продате робе Cost of goods sold	627.077	507.465	123,6	0	0	n/a
II Приходи од активирања учинака и робе Revenue from undertaking for own purposes	281.375	60.034	468,7	0	0	n/a
III Повећање вредности залиха Increase in value of inventories	290.307	198.123	146,5	0	0	n/a
IV Смањење вредности залиха Decrease in value of inventories	115.241	850.742	13,5	0	0	n/a
V Трошкови материјала Raw material costs	3.007.325	2.776.238	108,3	32.385	38.832	83,4
VI Трошкови горива и енергије Fuel and energy costs	334.458	334.892	99,9	11.826	12.220	96,8
VII Трошкови зарада, накнада зарада и остали лични расходи Salaries, wages and other personal indemnities	6.623.892	6.120.238	108,2	96.387	113.302	85,1
VIII Трошкови производних услуга Production services costs	1.370.027	1.061.931	129,0	79.258	54.252	146,1
IX Трошкови амортизације Depreciation costs	498.951	413.902	120,5	6.700	7.473	89,7
X Трошкови дугорочних резервисања Long-term provision costs	68.011	66.954	101,6	0	0	n/a
XI Нематеријални трошкови Intangible costs	946.380	944.272	100,2	16.714	16.011	104,4
B. Пословни добитак Operating profit	546.618	546.233	100,1	19.006	10.426	182,3
Г. Пословни губитак Operating loss	46.290	24.409	189,6	0	0	n/a
Д. Финансијски приходи Financial income	122.514	239.325	51,2	1.214	1.121	108,3
I Финансијски приходи од повезаних лица и остали фин. приходи Financial income from associated companies and other financial income	38.544	44.358	86,9	1.057	748	141,3
II Приходи од камата (од трећих лица) Income from interest (from third parties)	29.765	21.437	138,8	0	0	n/a
III Позитивне курсне разлике Positive effects on exchange rate	54.205	173.530	31,2	157	373	42,1

БИЛАНС УСПЕХА / PROFIT AND LOSS ACCOUNT

(НАСТАВАК) / (CONTINUED)

износи у 000 динара / amounts in 000 RSD

Опис / Description	М – Стручне, научне, ... делатности / M – Professional, scientific, ... act.			N – Админист. и помоћ. услужне дел. / N – Admin. and support service act.		
	Година / Year		Инд. / Ind.	Година / Year		Инд. / Ind.
	2018	2017		2018	2017	
Ђ. Финансијски расходи Financial expenses	66.782	300.773	22,2	1.119	769	145,5
I Финансијски расходи из односа са повезаним лицима и остали фин. расходи Financial expenses from associated companies and other fin. expenses	1.200	1.764	68,0	192	65	295,4
II Расходи камата (према трећим лицима) Interest expenses (to third parties)	37.842	57.310	66,0	839	665	126,2
III Негативне курсне разлике Negative effects on exchange rate	27.740	241.699	11,5	88	39	225,6
Е. Добитак из финансирања Profit from financing	63.555	17.410	365,0	337	414	81,4
Ж. Губитак из финансирања Loss from financing	7.823	78.858	9,9	242	62	390,3
З. Приходи од усклађивања вредности остале имовине Income on value adjustment of other assets	217.938	176.633	123,4	0	0	n/a
И. Расходи од усклађивања вредности остале имовине Expenses on value adjustment of other assets	156.597	191.278	81,9	0	0	n/a
Ј. Остали приходи Other income	125.075	106.278	117,7	5.480	934	586,7
К. Остали расходи Other expenses	343.980	243.110	141,5	6.809	1.226	555,4
Л. Добитак из редовног пословања пре опорезивања Profit from regular business operations before tax	412.946	339.951	121,5	17.772	10.486	169,5
Љ. Губитак из редовног пословања пре опорезивања Loss from regular business operations before tax	14.450	31.052	46,5	0	0	n/a
М. Нето добитак пословања које се обуставља Net profit from discontinued operations	127	936	13,6	0	0	n/a
Н. Нето губитак пословања које се обуставља Net loss from discontinued operations	18.968	670	n/a	0	0	n/a
Њ. Добитак пре опорезивања Profit before tax	394.092	340.477	115,7	17.772	10.486	169,5
О. Губитак пре опорезивања Loss before tax	14.437	31.312	46,1	0	0	n/a
П. Порез на добитак Tax on profit	63.592	25.148	252,9	1.808	1.846	97,9
Р. Исплаћена лична примања послодавца Personal indemnities paid to employer	0	0	n/a	0	0	n/a
С. Нето добитак Net profit	329.921	315.329	104,6	15.964	8.640	184,8
Т. Нето губитак Net loss	13.858	31.312	44,3	0	0	n/a
Позитиван нето резултат Positive net result	316.063	284.017	111,3	15.964	8.640	184,8
Негативан нето резултат Negative net result	0	0	n/a	0	0	n/a

Опис / Description	О - Државна управа и одбрана; ... / O - Public admin. and defence; ...			Р - Образовање / P - Education		
	Година / Year		Инд. / Ind.	Година / Year		Инд. / Ind.
	2018	2017		2018	2017	
Број установа Number of institutions	12	11	109,1	479	410	116,8
Број запослених Number of employees	1.240	1.101	112,6	7.588	6.661	113,9

БИЛАНС СТАЊА / BALANCE SHEET

износи у 000 динара / amounts in 000 RSD

Опис / Description	О - Државна управа и одбрана; ... / O - Public admin. and defence; ...			Р - Образовање / P - Education		
	Година / Year		Инд. / Ind.	Година / Year		Инд. / Ind.
	2018	2017		2018	2017	
АКТИВА ASSETS						
A. Уписани а неуплаћени капитал Subscribed capital unpaid	0	0	n/a	71.579	14.772	484,6
Б. Стална имовина Permanent assets	3.140.220	2.597.508	120,9	7.461.831	8.100.334	92,1
I Нематеријална имовина Intangible assets	616.695	492.624	125,2	572.911	591.454	96,9
II Некретнине, постројења и опрема Immovables, plants and equipment	2.521.979	2.103.265	119,9	6.136.183	6.125.929	100,2
III Биолошка средства Biological resources	0	0	n/a	1.600	706	226,6
IV Дугорочни финансијски пласмани Long-term financial investments	1.546	1.619	95,5	727.308	1.358.416	53,5
V Дугорочна потраживања Long-term receivables	0	0	n/a	23.829	23.829	100,0
В. Одложена пореска средства Deferred tax assets	7.542	0	n/a	48.510	50.271	96,5
Г. Обртна имовина Current assets	6.828.909	4.584.645	149,0	7.604.049	6.018.622	126,3
I Залихе Inventories	107.084	55.359	193,4	258.579	228.352	113,2
II Потраживања по основу продаје Receivables from sale	77.339	222.741	34,7	2.539.651	2.243.929	113,2
III Потраживања из специфичних послова Receivables from specific business operations	144.033	150.648	95,6	23.912	23.555	101,5
IV Друга потраживања Other receivables	81.363	96.754	84,1	700.361	589.196	118,9
V Финансијска средства која се вреднују по фер вредности кроз биланс успеха Financial assets at fair value through profit and loss account	0	0	n/a	138	138	100,0
VI Краткорочни финансијски пласмани Short-term financial investments	7.720	6.575	117,4	1.612.551	977.496	165,0
VII Готовински еквиваленти и готовина Cash and cash equivalents	6.273.240	4.009.600	156,5	2.332.346	1.808.715	129,0
VIII Порез на додату вредност Value added tax	0	0	n/a	2.613	1.832	142,6
IX Активна временска разграничења Accrued expenses	138.130	42.968	321,5	133.898	145.409	92,1
Д. Укупна актива = Пословна имовина Total assets = Operating assets	9.976.671	7.182.153	138,9	15.185.969	14.183.999	107,1
Ђ. Ванбилансна актива Off-balance sheet assets	1.260.216	1.215.771	103,7	217.804	219.581	99,2

БИЛАНС СТАЊА / BALANCE SHEET
 (НАСТАВАК) / (CONTINUED)

износи у 000 динара / amounts in 000 RSD

Опис / Description	О - Државна управа и одбрана; ... / O - Public admin. and defence; ...			Р - образовање / P - Education		
	Година / Year		Инд. /	Година / Year		Инд. /
	2018	2017	Ind.	2018	2017	Ind.
ПАСИВА EQUITY AND LIABILITIES						
A. Капитал Equity	6.687.626	5.395.511	123,9	8.604.063	7.361.124	116,9
I Основни капитал Capital	2.581.318	2.093.247	123,3	2.602.889	2.458.309	105,9
II Уписани а неуплаћени капитал Subscribed capital unpaid	0	0	n/a	71.579	14.772	484,6
III Откупљене сопствене акције Treasury shares	0	0	n/a	100	100	100,0
IV Резерве Reserves	28.387	22.829	124,3	171.931	158.704	108,3
V Ревалоризационе резерве Revaluation reserves	130.697	99.984	130,7	56.166	33.918	165,6
VI Нереализовани добици по основу ХоВ Unrealized profits from securities	0	0	n/a	0	0	n/a
VII Нереализовани губици по основу ХоВ Unrealized losses from securities	4.901	1.107	442,7	0	0	n/a
VIII Нераспоређени добитак Retained earnings	3.998.701	3.210.895	124,5	6.118.862	5.001.819	122,3
IX Губитак Loss	50.510	30.337	166,5	641.528	502.538	127,7
Б. Дугорочна резервисања и обавезе Long-term provisions and liabilities	488.658	546.382	89,4	1.460.134	2.297.097	63,6
I Дугорочна резервисања Long-term provisions	254.920	271.348	93,9	5.093	18.729	27,2
II Дугорочне обавезе Long-term liabilities	233.738	275.034	85,0	1.455.041	2.278.368	63,9
В. Одложене пореске обавезе Deferred tax liabilities	15.781	18.344	86,0	56.932	58.291	97,7
Г. Краткорочне обавезе Short-term liabilities	2.788.540	1.221.916	228,2	5.289.104	4.663.727	113,4
I Краткорочне финансијске обавезе Short-term financial liabilities	40.877	56.153	72,8	1.189.740	981.533	121,2
II Примљени аванси, депозити и кауције Prepayments, deposits and guarantees	881.935	675.030	130,7	447.167	365.582	122,3
III Обавезе из пословања Operating liabilities	209.947	91.630	229,1	662.365	634.962	104,3
IV Остале краткорочне обавезе Other short-term liabilities	1.147.815	79.232	n/a	567.029	518.638	109,3
V Обавезе по осн. пореза на додату вредност Liabilities for value added tax	40.078	2.856	n/a	13.946	12.896	108,1
VI Обавезе за остале порезе, доприносе и друге дажбине Liabilities for other taxes, contributions and other duties	150021	6577	n/a	135568	107470	126,1
VII Пасивна временска разграничења Deferred expenses	317.867	310.438	102,4	2.273.289	2.042.646	111,3
Д. Губитак изнад висине капитала Loss above equity	3.934	0	n/a	224.264	196.240	114,3
Ђ. Укупна пасива Total equity and liabilities	9.976.671	7.182.153	138,9	15.185.969	14.183.999	107,1
Е. Ванбилансна пасива Off-balance sheet liabilities	1.260.216	1.215.771	103,7	217.804	219.581	99,2

БИЛАНС УСПЕХА / PROFIT AND LOSS ACCOUNT

износи у 000 динара / amounts in 000 RSD

Опис / Description	О – Државна управа и одбрана; ... / O – Public admin. and defence; ...			Р – Образовање / P – Education		
	Година / Year		Инд. / Ind.	Година / Year		Инд. / Ind.
	2018	2017		2018	2017	
Укупни приходи Total income	7.760.972	5.861.237	132,4	15.947.433	13.561.033	117,6
Укупни расходи Total expenses	5.116.839	4.210.282	121,5	13.732.667	12.105.206	113,4
A. Пословни приходи Operating income	7.559.227	5.674.005	133,2	15.373.324	13.301.798	115,6
I Приходи од продаје робе Income from goods sold	1.830	1.629	112,3	108.656	169.315	64,2
II Приходи од продаје производа и услуга Income from products sold and services provided	2.456.126	2.995.197	82,0	14.659.044	12.653.881	115,8
III Приходи од премија, субвенција, дотација, донација и сл. Income from premiums, subsidies, grants, donations etc	524.606	70.164	747,7	411.012	316.131	130,0
IV Други пословни приходи Other operating income	4.576.665	2.607.015	175,6	194.612	162.471	119,8
B. Пословни расходи Operating expenses	4.910.199	3.761.586	130,5	13.414.881	11.597.619	115,7
I Набавна вредност продате робе Cost of goods sold	1.980	1.967	100,7	25.518	24.323	104,9
II Приходи од активирања учинака и робе Revenue from undertaking for own purposes	509	491	103,7	252	0	n/a
III Повећање вредности залиха Increase in value of inventories	0	2.862	0,0	3.310	820	403,7
IV Смањење вредности залиха Decrease in value of inventories	951	0	n/a	885	688	128,6
V Трошкови материјала Raw material costs	128.146	89.037	143,9	1.379.662	1.059.565	130,2
VI Трошкови горива и енергије Fuel and energy costs	65.420	60.546	108,1	376.839	340.314	110,7
VII Трошкови зарада, накнада зарада и остали лични расходи Salaries, wages and other personal indemnities	2.779.249	2.371.476	117,2	7.293.227	6.342.592	115,0
VIII Трошкови производних услуга Production services costs	731.607	365.659	200,1	2.237.350	1.948.652	114,8
IX Трошкови амортизације Depreciation costs	371.195	333.287	111,4	379.515	358.344	105,9
X Трошкови дугорочних резервисања Long-term provision costs	44.164	50.989	86,6	2.902	424	684,4
XI Нематеријални трошкови Intangible costs	787.996	491.978	160,2	1.722.545	1.523.537	113,1
B. Пословни добитак Operating profit	2.663.947	1.927.681	138,2	2.172.304	1.852.086	117,3
Г. Пословни губитак Operating loss	14.919	15.262	97,8	213.861	147.907	144,6
Д. Финансијски приходи Financial income	31.897	15.844	201,3	140.677	131.976	106,6
I Финансијски приходи од повезаних лица и остали фин. приходи Financial income from associated companies and other financial income	2.367	314	753,8	118.589	58.627	202,3
II Приходи од камата (од трећих лица) Income from interest (from third parties)	25.691	1.177	n/a	12.822	12.342	103,9
III Позитивне курсне разлике Positive effects on exchange rate	3.839	14.353	26,7	9.266	61.007	15,2

БИЛАНС УСПЕХА / PROFIT AND LOSS ACCOUNT

(НАСТАВАК) / (CONTINUED)

износи у 000 динара / amounts in 000 RSD

Опис / Description	О - Државна управа и одбрана; ... / O - Public admin. and defence; ...			Р - Образовање / P - Education		
	Година / Year		Инд. /	Година / Year		Инд. /
	2018	2017	Ind.	2018	2017	Ind.
Ђ. Финансијски расходи Financial expenses	11.854	39.172	30,3	88.058	173.831	50,7
I Финансијски расходи из односа са повезаним лицима и остали фин. расходи Financial expenses from associated companies and other fin. expenses	1	185	0,5	8.657	13.083	66,2
II Расходи камата (према трећим лицима) Interest expenses (to third parties)	7.756	9.826	78,9	65.290	106.190	61,5
III Негативне курсне разлике Negative effects on exchange rate	4.097	29.161	14,0	14.111	54.558	25,9
Е. Добитак из финансирања Profit from financing	26.831	591	n/a	121.509	65.264	186,2
Ж. Губитак из финансирања Loss from financing	6.788	23.919	28,4	68.890	107.119	64,3
З. Приходи од усклађивања вредности остале имовине Income on value adjustment of other assets	84.306	34.982	241,0	7.141	2.971	240,4
И. Расходи од усклађивања вредности остале имовине Expenses on value adjustment of other assets	80.819	304.515	26,5	94.083	55.062	170,9
Ј. Остали приходи Other income	79.748	133.595	59,7	424.416	124.277	341,5
К. Остали расходи Other expenses	113.958	104.937	108,6	131.889	265.598	49,7
Л. Добитак из редовног пословања пре опорезивања Profit from regular business operations before tax	2.652.712	1.663.915	159,4	2.410.262	1.589.806	151,6
Љ. Губитак из редовног пословања пре опорезивања Loss from regular business operations before tax	14.364	15.699	91,5	193.615	120.894	160,2
М. Нето добитак пословања које се обуставља Net profit from discontinued operations	5.794	2.811	206,1	1.875	11	n/a
Н. Нето губитак пословања које се обуставља Net loss from discontinued operations	9	72	12,5	3.756	13.096	28,7
Њ. Добитак пре опорезивања Profit before tax	2.658.497	1.666.654	159,5	2.408.243	1.576.894	152,7
О. Губитак пре опорезивања Loss before tax	14.364	15.699	91,5	193.477	121.067	159,8
П. Порез на добитак Tax on profit	175.692	53.977	325,5	288.511	235.695	122,4
Р. Исплаћена лична примања послодавца Personal indemnities paid to employer	0	0	n/a	84.720	62.165	136,3
С. Нето добитак Net profit	2.482.975	1.612.677	154,0	2.034.928	1.279.160	159,1
Т. Нето губитак Net loss	14.534	15.699	92,6	193.393	121.193	159,6
Позитиван нето резултат Positive net result	2.468.441	1.596.978	154,6	1.841.535	1.157.967	159,0
Негативан нето резултат Negative net result	0	0	n/a	0	0	n/a

Опис / Description	Q – Здравствена и соц. заштита / Q – Human health and social work act.			R – Уметност; Забава и рекреација / R – Arts; Entertainment and recreation		
	Година / Year		Инд. / Ind.	Година / Year		Инд. / Ind.
	2018	2017		2018	2017	
Број установа Number of institutions	267	254	105,1	26	24	108,3
Број запослених Number of employees	6.340	5.638	112,5	310	294	105,4

БИЛАНС СТАЊА / BALANCE SHEET

износи у 000 динара / amounts in 000 RSD

Опис / Description	Q – Здравствена и соц. заштита / Q – Human health and social work act.			R – Уметност; Забава и рекреација / R – Arts; Entertainment and recreation		
	Година / Year		Инд. / Ind.	Година / Year		Инд. / Ind.
	2018	2017		2018	2017	
АКТИВА ASSETS						
A. Уписани а неуплаћени капитал Subscribed capital unpaid	11.427	11.413	100,1	0	0	n/a
Б. Стална имовина Permanent assets	11.850.258	9.576.963	123,7	778.573	940.210	82,8
I Нематеријална имовина Intangible assets	43.562	57.906	75,2	21.740	20.756	104,7
II Некретнине, постројења и опрема Immovables, plants and equipment	10.652.478	8.403.439	126,8	754.086	916.679	82,3
III Биолошка средства Biological resources	0	0	n/a	131	131	100,0
IV Дугорочни финансијски пласмани Long-term financial investments	1.150.551	1.111.578	103,5	1.832	1.832	100,0
V Дугорочна потраживања Long-term receivables	3.667	4.040	90,8	784	812	96,6
В. Одложена пореска средства Deferred tax assets	89.009	77.714	114,5	1.801	0	n/a
Г. Обртна имовина Current assets	8.695.432	6.921.366	125,6	180.074	195.645	92,0
I Залихе Inventories	830.263	676.708	122,7	17.634	32.801	53,8
II Потраживања по основу продаје Receivables from sale	2.277.235	1.790.070	127,2	79.966	82.504	96,9
III Потраживања из специфичних послова Receivables from specific business operations	160.617	158.011	101,6	0	0	n/a
IV Друга потраживања Other receivables	576.106	519.711	110,9	22.966	18.142	126,6
V Финансијска средства која се вреднују по фер вредности кроз биланс успеха Financial assets at fair value through profit and loss account	0	0	n/a	0	0	n/a
VI Краткорочни финансијски пласмани Short-term financial investments	2.676.865	1.761.296	152,0	1.230	619	198,7
VII Готовински еквиваленти и готовина Cash and cash equivalents	2.079.308	1.930.088	107,7	49.013	58.409	83,9
VIII Порез на додату вредност Value added tax	9.430	10.683	88,3	7.090	1.979	358,3
IX Активна временска разграничења Accrued expenses	85.608	74.799	114,5	2.175	1.191	182,6
Д. Укупна актива = Пословна имовина Total assets = Operating assets	20.646.126	16.587.456	124,5	960.448	1.135.855	84,6
Ђ. Ванбилансна актива Off-balance sheet assets	5.847.821	462.871	n/a	313.891	3.175	n/a

БИЛАНС СТАЊА / BALANCE SHEET

(НАСТАВАК) / (CONTINUED)

износи у 000 динара / amounts in 000 RSD

Опис / Description	Q – Здравствена и соц. заштита / Q – Human health and social work act.			R – Уметност; Забава и рекреација / R – Arts; Entertainment and recreation		
	Година / Year		Инд. /	Година / Year		Инд. /
	2018	2017	Ind.	2018	2017	Ind.
ПАСИВА EQUITY AND LIABILITIES						
A. Капитал Equity	8.435.043	7.016.689	120,2	554.518	742.303	74,7
I Основни капитал Capital	2.572.428	2.574.729	99,9	550.629	615.136	89,5
II Уписани а неуплаћени капитал Subscribed capital unpaid	11.427	11.413	100,1	0	0	n/a
III Откупљене сопствене акције Treasury shares	0	0	n/a	0	0	n/a
IV Резерве Reserves	9.827	9.417	104,4	273	273	100,0
V Ревалоризационе резерве Revaluation reserves	123.309	91.642	134,6	2.597	2.597	100,0
VI Нереализовани добици по основу ХоВ Unrealized profits from securities	105	0	n/a	0	0	n/a
VII Нереализовани губици по основу ХоВ Unrealized losses from securities	1.125	927	121,4	0	0	n/a
VIII Нераспоређени добитак Retained earnings	6.810.205	5.470.275	124,5	229.628	356.727	64,4
IX Губитак Loss	2.024.853	2.085.544	97,1	395.774	382.381	103,5
Б. Дугорочна резервисања и обавезе Long-term provisions and liabilities	5.234.609	3.899.301	134,2	14.071	4.036	348,6
I Дугорочна резервисања Long-term provisions	117.257	99.335	118,0	1.609	1.894	85,0
II Дугорочне обавезе Long-term liabilities	5.117.352	3.799.966	134,7	12.462	2.142	581,8
В. Одложене пореске обавезе Deferred tax liabilities	28.840	39.904	72,3	0	3.949	0,0
Г. Краткорочне обавезе Short-term liabilities	7.881.354	6.577.246	119,8	559.024	535.518	104,4
I Краткорочне финансијске обавезе Short-term financial liabilities	2.896.750	2.075.999	139,5	173.340	165.256	104,9
II Примљени аванси, депозити и кауције Prepayments, deposits and guarantees	137.249	284.921	48,2	12.464	12.094	103,1
III Обавезе из пословања Operating liabilities	3.093.861	2.478.945	124,8	160.139	129.470	123,7
IV Остале краткорочне обавезе Other short-term liabilities	933.864	977.852	95,5	24.355	42.638	57,1
V Обавезе по осн. пореза на додату вредност Liabilities for value added tax	19.912	20.451	97,4	6.762	6.871	98,4
VI Обавезе за остале порезе, доприносе и друге дажбине Liabilities for other taxes, contributions and other duties	161550	205037	78,8	44558	65743	67,8
VII Пасивна временска разграничења Deferred expenses	638.168	534.041	119,5	137.406	113.446	121,1
Д. Губитак изнад висине капитала Loss above equity	933.720	945.684	98,7	167.165	149.951	111,5
Ђ. Укупна пасива Total equity and liabilities	20.646.126	16.587.456	124,5	960.448	1.135.855	84,6
Е. Ванбилансна пасива Off-balance sheet liabilities	5.847.821	462.871	n/a	313.891	3.175	n/a

БИЛАНС УСПЕХА / PROFIT AND LOSS ACCOUNT

износи у 000 динара / amounts in 000 RSD

Опис / Description	Q – Здравствена и соц. заштита / Q – Human health and social work act.			R – Уметност; Забава и рекреација / R – Arts; Entertainment and recreation		
	Година / Year		Инд. / Ind.	Година / Year		Инд. / Ind.
	2018	2017		2018	2017	
Укупни приходи Total income	23.211.706	19.545.914	118,8	886.917	935.896	94,8
Укупни расходи Total expenses	20.191.847	17.160.830	117,7	807.641	798.203	101,2
A. Пословни приходи Operating income	22.474.011	18.832.806	119,3	849.228	798.663	106,3
I Приходи од продаје робе Income from goods sold	1.431.472	994.348	144,0	7.225	3.549	203,6
II Приходи од продаје производа и услуга Income from products sold and services provided	20.796.746	17.652.403	117,8	362.954	360.902	100,6
III Приходи од премија, субвенција, дотација, донација и сл. Income from premiums, subsidies, grants, donations etc	139.620	140.307	99,5	293.980	244.157	120,4
IV Други пословни приходи Other operating income	106.173	45.748	232,1	185.069	190.055	97,4
B. Пословни расходи Operating expenses	19.728.486	16.419.312	120,2	781.481	747.592	104,5
I Набавна вредност продате робе Cost of goods sold	1.146.894	758.199	151,3	4.161	7.813	53,3
II Приходи од активирања учинака и робе Revenue from undertaking for own purposes	5.208	5.847	89,1	577	767	75,2
III Повећање вредности залиха Increase in value of inventories	7.165	6.602	108,5	0	0	n/a
IV Смањење вредности залиха Decrease in value of inventories	3.233	5.300	61,0	0	0	n/a
V Трошкови материјала Raw material costs	4.831.139	4.072.567	118,6	62.335	72.471	86,0
VI Трошкови горива и енергије Fuel and energy costs	528.537	474.371	111,4	138.810	138.250	100,4
VII Трошкови зарада, накнада зарада и остали лични расходи Salaries, wages and other personal indemnities	8.150.512	6.658.596	122,4	345.723	326.485	105,9
VIII Трошкови производних услуга Production services costs	2.537.381	2.162.025	117,4	66.555	60.874	109,3
IX Трошкови амортизације Depreciation costs	961.320	853.430	112,6	56.566	51.722	109,4
X Трошкови дугорочних резервисања Long-term provision costs	57.312	31.672	181,0	10	424	2,4
XI Нематеријални трошкови Intangible costs	1.524.531	1.415.601	107,7	107.898	90.320	119,5
B. Пословни добитак Operating profit	3.081.418	2.731.786	112,8	94.579	135.598	69,7
Г. Пословни губитак Operating loss	335.893	318.292	105,5	26.832	84.527	31,7
Д. Финансијски приходи Financial income	253.614	308.682	82,2	9.958	11.896	83,7
I Финансијски приходи од повезаних лица и остали фин. приходи Financial income from associated companies and other financial income	76.177	57.104	133,4	7.230	5.555	130,2
II Приходи од камата (од трећих лица) Income from interest (from third parties)	80.488	78.635	102,4	2.591	3.904	66,4
III Позитивне курсне разлике Positive effects on exchange rate	96.949	172.943	56,1	137	2.437	5,6

БИЛАНС УСПЕХА / PROFIT AND LOSS ACCOUNT

(НАСТАВАК) / (CONTINUED)

износи у 000 динара / amounts in 000 RSD

Опис / Description	Q – Здравствена и соц. заштита / Q – Human health and social work act.			R – Уметност; Забава и рекреација / R – Arts; Entertainment and recreation		
	Година / Year		Инд. / Ind.	Година / Year		Инд. / Ind.
	2018	2017		2018	2017	
Ђ. Финансијски расходи Financial expenses	280.393	295.669	94,8	13.293	10.214	130,1
I Финансијски расходи из односа са повезаним лицима и остали фин. расходи Financial expenses from associated companies and other fin. expenses	76.737	90.118	85,2	391	229	170,7
II Расходи камата (према трећим лицима) Interest expenses (to third parties)	178.966	162.154	110,4	10.575	9.977	106,0
III Негативне курсне разлике Negative effects on exchange rate	24.690	43.397	56,9	2.327	8	n/a
Е. Добитак из финансирања Profit from financing	173.412	130.243	133,1	7.023	6.133	114,5
Ж. Губитак из финансирања Loss from financing	200.191	117.230	170,8	10.358	4.451	232,7
З. Приходи од усклађивања вредности остале имовине Income on value adjustment of other assets	154.124	141.517	108,9	1.263	3.298	38,3
И. Расходи од усклађивања вредности остале имовине Expenses on value adjustment of other assets	65.381	152.853	42,8	1.584	7.170	22,1
Ј. Остали приходи Other income	326.001	259.468	125,6	4.294	77.947	5,5
К. Остали расходи Other expenses	98.534	283.077	34,8	9.301	29.297	31,7
Л. Добитак из редовног пословања пре опорезивања Profit from regular business operations before tax	3.365.323	2.736.636	123,0	82.983	169.103	49,1
Љ. Губитак из редовног пословања пре опорезивања Loss from regular business operations before tax	330.367	345.074	95,7	23.899	71.572	33,4
М. Нето добитак пословања које се обуставља Net profit from discontinued operations	3.956	3.441	115,0	22.174	44.092	50,3
Н. Нето губитак пословања које се обуставља Net loss from discontinued operations	19.053	9.919	192,1	1.982	3.930	50,4
Њ. Добитак пре опорезивања Profit before tax	3.352.757	2.730.639	122,8	100.341	165.173	60,7
О. Губитак пре опорезивања Loss before tax	332.898	345.555	96,3	21.065	27.480	76,7
П. Порез на добитак Tax on profit	474.077	387.188	122,4	5.274	16.449	32,1
Р. Исплаћена лична примања послодавца Personal indemnities paid to employer	92.391	95.338	96,9	0	0	n/a
С. Нето добитак Net profit	2.786.400	2.257.042	123,5	95.067	148.724	63,9
Т. Нето губитак Net loss	333.009	354.484	93,9	21.065	27.480	76,7
Позитиван нето резултат Positive net result	2.453.391	1.902.558	129,0	74.002	121.244	61,0
Негативан нето резултат Negative net result	0	0	n/a	0	0	n/a

Опис / Description	S – Остале услужне дел. / S – Other service activities			T – Делатност домаћинства... / T – Households producing...			U – Дел. екстериториј. орг. / U – Act. of extraterritorial org.		
	Година / Year		Инд. / Ind.	Година / Year		Инд. / Ind.	Година / Year		Инд. / Ind.
	2018	2017		2018	2017		2018	2017	
Број установа Number of institutions	6	7	85,7	0	0	n/a	0	0	n/a
Број запослених Number of employees	8	8	100,0	0	0	n/a	0	0	n/a

БИЛАНС СТАЊА / BALANCE SHEET

износи у 000 динара / amounts in 000 RSD

Опис / Description	S – Остале услужне дел. / S – Other service activities			T – Делатност домаћинства... / T – Households producing...			U – Дел. екстериториј. орг. / U – Act. of extraterritorial org.		
	Година / Year		Инд. / Ind.	Година / Year		Инд. / Ind.	Година / Year		Инд. / Ind.
	2018	2017		2018	2017		2018	2017	
АКТИВА ASSETS									
A. Уписани а неуплаћени капитал Subscribed capital unpaid	0	0	n/a	0	0	n/a	0	0	n/a
Б. Стална имовина Permanent assets	1.676	1.742	96,2	0	0	n/a	0	0	n/a
I Нематеријална имовина Intangible assets	180	180	100,0	0	0	n/a	0	0	n/a
II Некретнине, постројења и опрема Immovables, plants and equipment	1.496	1.562	95,8	0	0	n/a	0	0	n/a
III Биолошка средства Biological resources	0	0	n/a	0	0	n/a	0	0	n/a
IV Дугорочни финансијски пласмани Long-term financial investments	0	0	n/a	0	0	n/a	0	0	n/a
V Дугорочна потраживања Long-term receivables	0	0	n/a	0	0	n/a	0	0	n/a
B. Одложена пореска средства Deferred tax assets	69	61	113,1	0	0	n/a	0	0	n/a
Г. Обртна имовина Current assets	4.863	3.588	135,5	0	0	n/a	0	0	n/a
I Залихе Inventories	58	58	100,0	0	0	n/a	0	0	n/a
II Потраживања по основу продаје Receivables from sale	606	484	125,2	0	0	n/a	0	0	n/a
III Потраживања из специфичних послова Receivables from specific business operations	0	0	n/a	0	0	n/a	0	0	n/a
IV Друга потраживања Other receivables	59	65	90,8	0	0	n/a	0	0	n/a
V Финансијска средства која се вреднују по фер вредности кроз биланс успеха Financial assets at fair value through profit and loss account	0	0	n/a	0	0	n/a	0	0	n/a
VI Краткорочни финансијски пласмани Short-term financial investments	0	0	n/a	0	0	n/a	0	0	n/a
VII Готовински еквиваленти и готовина Cash and cash equivalents	3.890	2.731	142,4	0	0	n/a	0	0	n/a
VIII Порез на додатну вредност Value added tax	0	0	n/a	0	0	n/a	0	0	n/a
IX Активна временска разграничења Accrued expenses	250	250	100,0	0	0	n/a	0	0	n/a
Д. Укупна актива = Пословна имовина Total assets = Operating assets	6.608	5.391	122,6	0	0	n/a	0	0	n/a
Ђ. Ванбилансна актива Off-balance sheet assets	0	0	n/a	0	0	n/a	0	0	n/a

БИЛАНС СТАЊА / BALANCE SHEET

(НАСТАВАК) / (CONTINUED)

износи у 000 динара / amounts in 000 RSD

Опис / Description	S – Остале услужне дел. / S – Other service activities			T – Делатност домаћинства... / T – Households producing...			U – Дел. екстериториј. орг. / U – Act. of extraterritorial org.		
	Година / Year		Инд.	Година / Year		Инд.	Година / Year		Инд.
	2018	2017	Инд.	2018	2017	Инд.	2018	2017	Инд.
ПАСИВА EQUITY AND LIABILITIES									
A. Капитал Equity	6.148	5.001	122,9	0	0	n/a	0	0	n/a
I Основни капитал Capital	3.194	3.194	100,0	0	0	n/a	0	0	n/a
II Уписани а неуплаћени капитал Subscribed capital unpaid	0	0	n/a	0	0	n/a	0	0	n/a
III Откупљене сопствене акције Treasury shares	0	0	n/a	0	0	n/a	0	0	n/a
IV Резерве Reserves	0	0	n/a	0	0	n/a	0	0	n/a
V Ревалоризационе резерве Revaluation reserves	0	0	n/a	0	0	n/a	0	0	n/a
VI Нереализовани добици по основу ХоВ Unrealized profits from securities	0	0	n/a	0	0	n/a	0	0	n/a
VII Нереализовани губици по основу ХоВ Unrealized losses from securities	0	0	n/a	0	0	n/a	0	0	n/a
VIII Нераспоређени добитак Retained earnings	3.952	2.804	140,9	0	0	n/a	0	0	n/a
IX Губитак Loss	1.417	1.454	97,5	0	0	n/a	0	0	n/a
Б. Дугорочна резервисања и обавезе Long-term provisions and liabilities	0	0	n/a	0	0	n/a	0	0	n/a
I Дугорочна резервисања Long-term provisions	0	0	n/a	0	0	n/a	0	0	n/a
II Дугорочне обавезе Long-term liabilities	0	0	n/a	0	0	n/a	0	0	n/a
В. Одложене пореске обавезе Deferred tax liabilities	0	0	n/a	0	0	n/a	0	0	n/a
Г. Краткорочне обавезе Short-term liabilities	879	847	103,8	0	0	n/a	0	0	n/a
I Краткорочне финансијске обавезе Short-term financial liabilities	2	2	100,0	0	0	n/a	0	0	n/a
II Примљени аванси, депозити и кауције Prepayments, deposits and guarantees	41	34	120,6	0	0	n/a	0	0	n/a
III Обавезе из пословања Operating liabilities	816	800	102,0	0	0	n/a	0	0	n/a
IV Остале краткорочне обавезе Other short-term liabilities	1	3	33,3	0	0	n/a	0	0	n/a
V Обавезе по осн. пореза на додату вредност Liabilities for value added tax	0	0	n/a	0	0	n/a	0	0	n/a
VI Обавезе за остале порезе, доприносе и друге дажбине Liabilities for other taxes, contributions and other duties	19	8	237,5	0	0	n/a	0	0	n/a
VII Пасивна временска разграничења Deferred expenses	0	0	n/a	0	0	n/a	0	0	n/a
Д. Губитак изнад висине капитала Loss above equity	419	457	91,7	0	0	n/a	0	0	n/a
Ђ. Укупна пасива Total equity and liabilities	6.608	5.391	122,6	0	0	n/a	0	0	n/a
Е. Ванбилансна пасива Off-balance sheet liabilities	0	0	n/a	0	0	n/a	0	0	n/a

БИЛАНС УСПЕХА / PROFIT AND LOSS ACCOUNT

износи у 000 динара / amounts in 000 RSD

Опис / Description	S – Остале услужне дел. / S – Other service activities			T – Делатност домаћинства... / T – Households producing...			U – Дел. екстериториј. орг. / U – Act. of extraterritorial org.		
	Година / Year		Инд. / Ind.	Година / Year		Инд. / Ind.	Година / Year		Инд. / Ind.
	2018	2017		2018	2017		2018	2017	
Укупни приходи Total income	20.962	19.045	110,1	0	0	n/a	0	0	n/a
Укупни расходи Total expenses	18.901	17.925	105,4	0	0	n/a	0	0	n/a
A. Пословни приходи Operating income	20.961	19.044	110,1	0	0	n/a	0	0	n/a
I Приходи од продаје робе Income from goods sold	0	0	n/a	0	0	n/a	0	0	n/a
II Приходи од продаје производа и услуга Income from products sold and services provided	6.789	5.947	114,2	0	0	n/a	0	0	n/a
III Приходи од премија, субвенција, дотација, донација и сл. Income from premiums, subsidies, grants, donations etc	85	0	n/a	0	0	n/a	0	0	n/a
IV Други пословни приходи Other operating income	14.087	13.097	107,6	0	0	n/a	0	0	n/a
B. Пословни расходи Operating expenses	18.752	17.652	106,2	0	0	n/a	0	0	n/a
I Набавна вредност продате робе Cost of goods sold	0	0	n/a	0	0	n/a	0	0	n/a
II Приходи од активирања учинака и робе Revenue from undertaking for own purposes	0	0	n/a	0	0	n/a	0	0	n/a
III Повећање вредности залиха Increase in value of inventories	0	0	n/a	0	0	n/a	0	0	n/a
IV Смањење вредности залиха Decrease in value of inventories	0	0	n/a	0	0	n/a	0	0	n/a
V Трошкови материјала Raw material costs	1.307	1.092	119,7	0	0	n/a	0	0	n/a
VI Трошкови горива и енергије Fuel and energy costs	416	359	115,9	0	0	n/a	0	0	n/a
VII Трошкови зарада, накнада зарада и остали лични расходи Salaries, wages and other personal indemnities	11.435	10.994	104,0	0	0	n/a	0	0	n/a
VIII Трошкови производних услуга Production services costs	2.426	2.502	97,0	0	0	n/a	0	0	n/a
IX Трошкови амортизације Depreciation costs	66	66	100,0	0	0	n/a	0	0	n/a
X Трошкови дугорочних резервисања Long-term provision costs	0	0	n/a	0	0	n/a	0	0	n/a
XI Нематеријални трошкови Intangible costs	3.102	2.639	117,5	0	0	n/a	0	0	n/a
B. Пословни добитак Operating profit	2.209	1.430	154,5	0	0	n/a	0	0	n/a
Г. Пословни губитак Operating loss	0	38	0,0	0	0	n/a	0	0	n/a
Д. Финансијски приходи Financial income	1	1	100,0	0	0	n/a	0	0	n/a
I Финансијски приходи од повезаних лица и остали фин. приходи Financial income from associated companies and other financial income	0	0	n/a	0	0	n/a	0	0	n/a
II Приходи од камата (од трећих лица) Income from interest (from third parties)	1	1	100,0	0	0	n/a	0	0	n/a
III Позитивне курсне разлике Positive effects on exchange rate	0	0	n/a	0	0	n/a	0	0	n/a

БИЛАНС УСПЕХА / PROFIT AND LOSS ACCOUNT

(НАСТАВАК) / (CONTINUED)

износи у 000 динара / amounts in 000 RSD

Опис / Description	S – Остале услужне дел. / S – Other service activities			T – Делатност домаћинства... / T – Households producing...			U – Дел. екстериториј. орг. / U – Act. of extraterritorial org.		
	Година / Year		Инд.	Година / Year		Инд.	Година / Year		Инд.
	2018	2017	Инд.	2018	2017	Инд.	2018	2017	Инд.
Ђ. Финансијски расходи Financial expenses	48	273	17,6	0	0	n/a	0	0	n/a
I Финансијски расходи из односа са повезаним лицима и остали фин. расходи Financial expenses from associated companies and other fin. expenses	0	0	n/a	0	0	n/a	0	0	n/a
II Расходи камата (према трећим лицима) Interest expenses (to third parties)	48	273	17,6	0	0	n/a	0	0	n/a
III Негативне курсне разлике Negative effects on exchange rate	0	0	n/a	0	0	n/a	0	0	n/a
Е. Добитак из финансирања Profit from financing	1	1	100,0	0	0	n/a	0	0	n/a
Ж. Губитак из финансирања Loss from financing	48	273	17,6	0	0	n/a	0	0	n/a
З. Приходи од усклађивања вредности остале имовине Income on value adjustment of other assets	0	0	n/a	0	0	n/a	0	0	n/a
И. Расходи од усклађивања вредности остале имовине Expenses on value adjustment of other assets	0	0	n/a	0	0	n/a	0	0	n/a
Ј. Остали приходи Other income	0	0	n/a	0	0	n/a	0	0	n/a
К. Остали расходи Other expenses	101	0	n/a	0	0	n/a	0	0	n/a
Л. Добитак из редовног пословања пре опорезивања Profit from regular business operations before tax	2.061	1.157	178,1	0	0	n/a	0	0	n/a
Љ. Губитак из редовног пословања пре опорезивања Loss from regular business operations before tax	0	37	0,0	0	0	n/a	0	0	n/a
М. Нето добитак пословања које се обуставља Net profit from discontinued operations	0	0	n/a	0	0	n/a	0	0	n/a
Н. Нето губитак пословања које се обуставља Net loss from discontinued operations	0	0	n/a	0	0	n/a	0	0	n/a
Њ. Добитак пре опорезивања Profit before tax	2.061	1.157	178,1	0	0	n/a	0	0	n/a
О. Губитак пре опорезивања Loss before tax	0	37	0,0	0	0	n/a	0	0	n/a
П. Порез на добитак Tax on profit	26	17	152,9	0	0	n/a	0	0	n/a
Р. Исплаћена лична примања послодавца Personal indemnities paid to employer	0	0	n/a	0	0	n/a	0	0	n/a
С. Нето добитак Net profit	2.035	1.140	178,5	0	0	n/a	0	0	n/a
Т. Нето губитак Net loss	0	37	0,0	0	0	n/a	0	0	n/a
Позитиван нето резултат Positive net result	2.035	1.103	184,5	0	0	n/a	0	0	n/a
Негативан нето резултат Negative net result	0	0	n/a	0	0	n/a	0	0	n/a

УСТАНОВЕ ПРЕМА ТЕРИТОРИЈИ / INSTITUTIONS BY TERRITORIES

Опис / Description	СРБИЈА – СЕВЕР / SERBIA – NORTH					
	Београдски регион / Beogradski Region			Регион Војводине / Region Vojvodina		
	Година / Year		Инд. /	Година / Year		Инд. /
	2018	2017	Ind.	2018	2017	Ind.
Број установа Number of institutions	749	698	107,3	290	289	100,3
Број запослених Number of employees	21.884	20.144	108,6	6.899	6.979	98,9

БИЛАНС СТАЊА / BALANCE SHEET

износи у 000 динара / amounts in 000 RSD

Опис / Description	СРБИЈА – СЕВЕР / SERBIA – NORTH					
	Београдски регион / Beogradski region			Регион Војводине / Region Vojvodina		
	Година / Year		Инд. /	Година / Year		Инд. /
	2018	2017	Ind.	2018	2017	Ind.
АКТИВА ASSETS						
A. Уписани а неуплаћени капитал Subscribed capital unpaid	13.468	14.982	89,9	70.787	11.296	626,7
Б. Стална имовина Permanent assets	36.801.079	34.526.332	106,6	12.063.206	10.356.191	116,5
I Нематеријална имовина Intangible assets	4.925.179	4.643.476	106,1	722.081	563.609	128,1
II Некретнине, постројења и опрема Immovables, plants and equipment	29.815.408	27.216.117	109,6	9.905.408	8.242.818	120,2
III Биолошка средства Biological resources	8.029	7.714	104,1	58.883	56.734	103,8
IV Дугорочни финансијски пласмани Long-term financial investments	2.018.588	2.622.363	77,0	1.367.413	1.483.645	92,2
V Дугорочна потраживања Long-term receivables	33.875	36.662	92,4	9.421	9.385	100,4
В. Одложена пореска средства Deferred tax assets	563.552	473.852	118,9	28.269	27.986	101,0
Г. Обртна имовина Current assets	41.595.545	35.765.503	116,3	16.731.856	15.139.599	110,5
I Залихе Inventories	10.773.877	9.692.655	111,2	7.416.525	7.677.391	96,6
II Потраживања по основу продаје Receivables from sale	7.193.264	6.716.909	107,1	3.675.499	2.939.686	125,0
III Потраживања из специфичних послова Receivables from specific business operations	230.328	293.929	78,4	48.760	118.199	41,3
IV Друга потраживања Other receivables	2.478.842	2.035.681	121,8	415.892	423.501	98,2
V Финансијска средства која се вреднују по фер вредности кроз биланс успеха Financial assets at fair value through profit and loss account	138	187	73,8	0	0	n/a
VI Краткорочни финансијски пласмани Short-term financial investments	3.759.334	3.067.663	122,5	2.132.234	1.383.087	154,2
VII Готовински еквиваленти и готовина Cash and cash equivalents	15.599.124	12.125.229	128,7	2.676.963	2.152.472	124,4
VIII Порез на додату вредност Value added tax	106.312	96.403	110,3	199.185	144.374	138,0
IX Активна временска разграничења Accrued expenses	1.454.326	1.736.847	83,7	166.798	300.889	55,4
Д. Укупна актива = Пословна имовина Total assets = Operating assets	78.973.644	70.780.669	111,6	28.894.118	25.535.072	113,2
Ђ. Ванбилансна актива Off-balance sheet assets	21.348.951	15.236.842	140,1	6.209.899	6.102.583	101,8

БИЛАНС СТАЊА / BALANCE SHEET
 (НАСТАВАК) / (CONTINUED)

износи у 000 динара / amounts in 000 RSD

Опис / Description	СРБИЈА – СЕВЕР / SERBIA – NORTH					
	Београдски регион / Beogradski Region			Регион Војводине / Region Vojvodina		
	Година / Year		Инд. /	Година / Year		Инд. /
	2018	2017	Ind.	2018	2017	Ind.
ПАСИВА EQUITY AND LIABILITIES						
A. Капитал Equity	33.616.268	28.856.032	116,5	13.940.501	13.115.944	106,3
I Основни капитал Capital	13.976.401	12.509.942	111,7	6.032.490	5.854.245	103,0
II Уписани а неуплаћени капитал Subscribed capital unpaid	13.468	14.982	89,9	70.787	11.296	626,7
III Откупљене сопствене акције Treasury shares	0	0	n/a	100	3.183	3,1
IV Резерве Reserves	283.833	257.345	110,3	314.330	312.412	100,6
V Ревалоризационе резерве Revaluation reserves	3.155.895	3.249.762	97,1	436.614	413.033	105,7
VI Нереализовани добици по основу ХоВ Unrealized profits from securities	6.072	14.596	41,6	384.353	378.984	101,4
VII Нереализовани губици по основу ХоВ Unrealized losses from securities	9.623	5.231	184,0	42.855	26.044	164,5
VIII Нераспоређени добитак Retained earnings	21.425.598	19.051.058	112,5	8.546.200	7.706.772	110,9
IX Губитак Loss	7.822.809	8.549.451	91,5	2.048.321	1.942.834	105,4
Б. Дугорочна резервисања и обавезе Long-term provisions and liabilities	10.892.774	10.340.529	105,3	2.639.367	2.545.375	103,7
I Дугорочна резервисања Long-term provisions	1.760.700	1.776.693	99,1	543.830	508.950	106,9
II Дугорочне обавезе Long-term liabilities	9.132.074	8.563.836	106,6	2.095.537	2.036.425	102,9
В. Одложене пореске обавезе Deferred tax liabilities	243.195	256.410	94,8	7.388	14.582	50,7
Г. Краткорочне обавезе Short-term liabilities	36.808.840	33.640.727	109,4	12.553.865	10.270.434	122,2
I Краткорочне финансијске обавезе Short-term financial liabilities	10.274.781	10.064.082	102,1	2.754.999	2.224.253	123,9
II Примљени аванси, депозити и кауције Prepayments, deposits and guarantees	2.901.434	2.486.101	116,7	360.070	258.954	139,0
III Обавезе из пословања Operating liabilities	13.759.438	12.236.828	112,4	5.438.008	5.513.903	98,6
IV Остале краткорочне обавезе Other short-term liabilities	3.421.743	2.755.472	124,2	634.264	509.978	124,4
V Обавезе по осн. пореза на додату вредност Liabilities for value added tax	437.183	446.250	98,0	350.897	89.836	390,6
VI Обавезе за остале порезе, доприносе и друге дажбине Liabilities for other taxes, contributions and other duties	1.212.294	1.365.317	88,8	204.503	143.301	142,7
VII Пасивна временска разграничења Deferred expenses	4.801.967	4.286.677	112,0	2.811.124	1.530.209	183,7
Д. Губитак изнад висине капитала Loss above equity	2.587.433	2.313.029	111,9	247.003	411.263	60,1
Ђ. Укупна пасива Total equity and liabilities	78.973.644	70.780.669	111,6	28.894.118	25.535.072	113,2
Е. Ванбилансна пасива Off-balance sheet liabilities	21.348.951	15.236.842	140,1	6.209.899	6.102.583	101,8

БИЛАНС УСПЕХА / PROFIT AND LOSS ACCOUNT

износи у 000 динара / amounts in 000 RSD

Опис / Description	СРБИЈА – СЕВЕР / SERBIA – NORTH					
	Београдски регион / Beogradski Region			Регион Војводине / Region Vojvodina		
	Година / Year		Инд. / Ind.	Година / Year		Инд. / Ind.
	2018	2017		2018	2017	
Укупни приходи Total income	101.322.291	88.494.275	114,5	32.718.460	33.223.433	98,5
Укупни расходи Total expenses	92.682.026	81.044.585	114,4	31.512.047	32.312.801	97,5
A. Пословни приходи Operating income	98.800.564	86.040.818	114,8	31.260.668	31.496.164	99,3
I Приходи од продаје робе Income from goods sold	43.322.638	36.958.392	117,2	17.320.141	18.117.493	95,6
II Приходи од продаје производа и услуга Income from products sold and services provided	43.055.637	39.112.119	110,1	10.933.923	10.261.794	106,5
III Приходи од премија, субвенција, дотација, донација и сл. Income from premiums, subsidies, grants, donations etc	5.957.221	5.356.093	111,2	2.354.953	2.206.566	106,7
IV Други пословни приходи Other operating income	6.465.068	4.614.214	140,1	651.651	910.311	71,6
B. Пословни расходи Operating expenses	90.895.587	78.127.207	116,3	30.940.544	31.551.069	98,1
I Набавна вредност продате робе Cost of goods sold	35.554.166	30.397.210	117,0	15.638.135	16.581.903	94,3
II Приходи од активирања учинака и робе Revenue from undertaking for own purposes	471.416	741.763	63,6	226.343	9.159	n/a
III Повећање вредности залиха Increase in value of inventories	123.757	87.516	141,4	155.520	179.914	86,4
IV Смањење вредности залиха Decrease in value of inventories	119.096	853.607	14,0	1.983	18.077	11,0
V Трошкови материјала Raw material costs	6.523.176	5.203.081	125,4	2.900.573	2.965.855	97,8
VI Трошкови горива и енергије Fuel and energy costs	1.440.468	1.374.204	104,8	435.101	439.108	99,1
VII Трошкови зарада, накнада зарада и остали лични расходи Salaries, wages and other personal indemnities	28.111.071	24.337.189	115,5	7.881.547	7.383.852	106,7
VIII Трошкови производних услуга Production services costs	10.383.335	8.740.514	118,8	2.252.005	2.242.601	100,4
IX Трошкови амортизације Depreciation costs	3.717.170	3.125.018	118,9	704.337	669.230	105,2
X Трошкови дугорочних резервисања Long-term provision costs	250.947	249.863	100,4	129.399	67.467	191,8
XI Нематеријални трошкови Intangible costs	5.391.331	4.675.800	115,3	1.379.327	1.372.049	100,5
B. Пословни добитак Operating profit	9.048.572	8.860.849	102,1	1.354.768	1.046.798	129,4
Г. Пословни губитак Operating loss	1.143.595	947.238	120,7	1.034.644	1.101.703	93,9
Д. Финансијски приходи Financial income	456.564	754.324	60,5	726.049	1.058.810	68,6
I Финансијски приходи од повезаних лица и остали фин. приходи Financial income from associated companies and other financial income	204.289	196.694	103,9	585.834	759.876	77,1
II Приходи од камата (од трећих лица) Income from interest (from third parties)	122.574	93.226	131,5	84.440	85.859	98,3
III Позитивне курсне разлике Positive effects on exchange rate	129.701	464.404	27,9	55.775	213.075	26,2

БИЛАНС УСПЕХА / PROFIT AND LOSS ACCOUNT

(НАСТАВАК) / (CONTINUED)

износи у 000 динара / amounts in 000 RSD

Опис / Description	СРБИЈА – СЕВЕР / SERBIA – NORTH					
	Београдски регион / Beogradski Region			Регион Војводине / Region Vojvodina		
	Година / Year		Инд. /	Година / Year		Инд. /
	2018	2017	Ind.	2018	2017	Ind.
Ђ. Финансијски расходи Financial expenses	472.149	1.123.598	42,0	125.858	306.835	41,0
I Финансијски расходи из односа са повезаним лицима и остали фин. расходи Financial expenses from associated companies and other fin. expenses	127.501	143.584	88,8	11.272	9.663	116,7
II Расходи камата (према трећим лицима) Interest expenses (to third parties)	292.755	712.828	41,1	84.810	103.425	82,0
III Негативне курсне разлике Negative effects on exchange rate	51.893	267.186	19,4	29.776	193.747	15,4
Е. Добитак из финансирања Profit from financing	323.476	231.455	139,8	661.263	804.235	82,2
Ж. Губитак из финансирања Loss from financing	339.061	600.729	56,4	61.072	52.260	116,9
З. Приходи од усклађивања вредности остале имовине Income on value adjustment of other assets	330.970	240.730	137,5	101.296	80.529	125,8
И. Расходи од усклађивања вредности остале имовине Expenses on value adjustment of other assets	290.616	555.981	52,3	74.208	129.260	57,4
Ј. Остали приходи Other income	1.701.327	1.389.709	122,4	627.757	585.392	107,2
К. Остали расходи Other expenses	901.432	1.212.525	74,3	359.666	314.785	114,3
Л. Добитак из редовног пословања пре опорезивања Profit from regular business operations before tax	9.493.962	7.984.281	118,9	1.692.287	1.399.457	120,9
Љ. Губитак из редовног пословања пре опорезивања Loss from regular business operations before tax	764.321	578.011	132,2	476.793	480.511	99,2
М. Нето добитак пословања које се обуставља Net profit from discontinued operations	32.866	68.694	47,8	2.690	2.538	106,0
Н. Нето губитак пословања које се обуставља Net loss from discontinued operations	122.242	25.274	483,7	11.771	10.852	108,5
Њ. Добитак пре опорезивања Profit before tax	9.403.397	7.984.177	117,8	1.684.983	1.393.693	120,9
О. Губитак пре опорезивања Loss before tax	763.132	534.487	142,8	478.570	483.061	99,1
П. Порез на добитак Tax on profit	1.050.932	941.447	111,6	188.292	213.234	88,3
Р. Исплаћена лична примања послодавца Personal indemnities paid to employer	111.050	77.170	143,9	71.289	55.007	129,6
С. Нето добитак Net profit	8.243.072	6.975.630	118,2	1.418.991	1.142.035	124,3
Т. Нето губитак Net loss	764.789	544.557	140,4	472.159	499.644	94,5
Позитиван нето резултат Positive net result	7.478.283	6.431.073	116,3	946.832	642.391	147,4
Негативан нето резултат Negative net result	0	0	n/a	0	0	n/a

Опис / Description	СРБИЈА – ЈУГ / SERBIA – SOUTH								
	Рег. Шумадије и Зап. Србије / Reg. Šumadija and Zap. Srbija			Рег. Јужне и Источне Србије / Region Južna and Istočna Srbija			Регион Косово и Метохија / Region Kosovo and Metohija		
	Година / Year		Инд. /	Година / Year		Инд. /	Година / Year		Инд. /
	2018	2017	Ind.	2018	2017	Ind.	2018	2017	Ind.
Број установа Number of institutions	214	191	112,0	158	157	100,6	1	1	100,0
Број запослених Number of employees	3.170	2.746	115,4	2.756	2.668	103,3	7	7	100,0

БИЛАНС СТАЊА / BALANCE SHEET

износи у 000 динара / amounts in 000 RSD

Опис / Description	СРБИЈА – ЈУГ / SERBIA – SOUTH								
	Рег. Шумадије и Зап. Србије / Reg. Šumadija and Zap. Srbija			Рег. Јужне и Источне Србије / Region Južna and Istočna Srbija			Регион Косово и Метохија / Region Kosovo and Metohija		
	Година / Year		Инд. /	Година / Year		Инд. /	Година / Year		Инд. /
	2018	2017	Ind.	2018	2017	Ind.	2018	2017	Ind.
АКТИВА ASSETS									
A. Уписани а неуплаћени капитал Subscribed capital unpaid	87	52	167,3	514	514	100,0	0	0	n/a
Б. Стална имовина Permanent assets	2.734.701	2.441.353	112,0	1.425.260	1.560.150	91,4	0	0	n/a
I Нематеријална имовина Intangible assets	30.002	27.132	110,6	33.583	18.314	183,4	0	0	n/a
II Некретнине, постројења и опрема Immovables, plants and equipment	2.668.361	2.384.654	111,9	1.204.243	1.178.191	102,2	0	0	n/a
III Биолошка средства Biological resources	40	52	76,9	5.612	4.460	125,8	0	0	n/a
IV Дугорочни финансијски пласмани Long-term financial investments	27.607	20.817	132,6	63.319	43.013	147,2	0	0	n/a
V Дугорочна потраживања Long-term receivables	8.691	8.698	99,9	118.503	316.172	37,5	0	0	n/a
В. Одложена пореска средства Deferred tax assets	5.107	5.237	97,5	4.586	4.177	109,8	0	0	n/a
Г. Обртна имовина Current assets	6.282.745	5.414.494	116,0	6.603.219	5.751.899	114,8	1.148	3.833	30,0
I Залихе Inventories	3.216.036	2.903.283	110,8	2.567.877	2.527.396	101,6	966	3.794	25,5
II Потраживања по основу продаје Receivables from sale	1.231.338	1.243.103	99,1	1.679.039	1.615.341	103,9	0	0	n/a
III Потраживања из специфичних послова Receivables from specific business operations	185.394	142.052	130,5	368.912	39.554	932,7	0	0	n/a
IV Друга потраживања Other receivables	375.746	263.063	142,8	445.431	396.175	112,4	0	0	n/a
V Финансијска средства која се вреднују по фер вредности кроз биланс успеха Financial assets at fair value through profit and loss account	0	0	n/a	0	41	0,0	0	0	n/a
VI Краткорочни финансијски пласмани Short-term financial investments	358.958	397.583	90,3	507.665	397.855	127,6	0	0	n/a
VII Готовински еквиваленти и готовина Cash and cash equivalents	814.977	383.751	212,4	888.067	677.036	131,2	182	39	466,7
VIII Порез на додату вредност Value added tax	34.530	26.338	131,1	105.480	54.996	191,8	0	0	n/a
IX Активна временска разграничења Accrued expenses	65.766	55.321	118,9	40.748	43.505	93,7	0	0	n/a
Д. Укупна актива = Пословна имовина Total assets = Operating assets	9.022.640	7.861.136	114,8	8.033.579	7.316.740	109,8	1.148	3.833	30,0
Ђ. Ванбилансна актива Off-balance sheet assets	173.364	95	n/a	1.936	0	n/a	0	0	n/a

БИЛАНС СТАЊА / BALANCE SHEET
 (НАСТАВАК) / (CONTINUED)

износи у 000 динара / amounts in 000 RSD

Опис / Description	СРБИЈА – ЈУГ / SERBIA – SOUTH								
	Рег. Шумадије и Зап. Србије / Reg. Šumadija and Zap. Srbija			Рег. Јужне и Источне Србије / Region Južna and Istočna Srbija			Регион Косово и Метохија / Region Kosovo and Metohija		
	Година / Year		Инд. /	Година / Year		Инд. /	Година / Year		Инд. /
	2018	2017	Ind.	2018	2017	Ind.	2018	2017	Ind.
ПАСИВА EQUITY AND LIABILITIES									
A. Капитал Equity	3.661.695	3.213.610	113,9	2.991.256	2.741.990	109,1	1.111	3.823	29,1
I Основни капитал Capital	1.049.645	1.040.067	100,9	1.186.003	1.224.244	96,9	956	2.857	33,5
II Уписани а неуплаћени капитал Subscribed capital unpaid	87	52	167,3	514	514	100,0	0	0	n/a
III Откупљене сопствене акције Treasury shares	0	0	n/a	0	0	n/a	0	0	n/a
IV Резерве Reserves	568	568	100,0	5.429	5.454	99,5	0	0	n/a
V Ревалоризационе резерве Revaluation reserves	33.193	15.596	212,8	30.788	21.449	143,5	0	0	n/a
VI Нереализовани добитци по основу ХоВ Unrealized profits from securities	0	93.165	0,0	182	77	236,4	0	0	n/a
VII Нереализовани губитци по основу ХоВ Unrealized losses from securities	73	93.165	0,1	222	40	555,0	0	0	n/a
VIII Нераспоређени добитак Retained earnings	2.823.894	2.322.260	121,6	1.900.728	1.598.085	118,9	155	966	16,0
IX Губитак Loss	430.641	294.028	146,5	325.328	308.702	105,4	0	0	n/a
Б. Дугорочна резервисања и обавезе Long-term provisions and liabilities	462.744	381.890	121,2	736.274	714.574	103,0	0	0	n/a
I Дугорочна резервисања Long-term provisions	1.782	1.547	115,2	14.353	10.493	136,8	0	0	n/a
II Дугорочне обавезе Long-term liabilities	460.962	380.343	121,2	721.921	704.081	102,5	0	0	n/a
В. Одложене пореске обавезе Deferred tax liabilities	14.777	14.935	98,9	4.176	4.163	100,3	0	0	n/a
Г. Краткорочне обавезе Short-term liabilities	5.068.446	4.379.796	115,7	4.495.035	4.056.922	110,8	37	10	370,0
I Краткорочне финансијске обавезе Short-term financial liabilities	484.672	453.034	107,0	394.865	464.709	85,0	0	0	n/a
II Примљени аванси, депозити и кауције Prepayments, deposits and guarantees	26.298	50.502	52,1	83.344	47.351	176,0	0	0	n/a
III Обавезе из пословања Operating liabilities	3.772.180	3.201.562	117,8	3.367.338	2.946.761	114,3	0	0	n/a
IV Остале краткорочне обавезе Other short-term liabilities	403.482	333.338	121,0	406.399	365.204	111,3	0	0	n/a
V Обавезе по осн. пореза на додату вредност Liabilities for value added tax	60.134	35.226	170,7	108.785	128.577	84,6	0	0	n/a
VI Обавезе за остале порезе, доприносе и друге дажбине Liabilities for other taxes, contributions and other duties	36.281	38.471	94,3	67.605	78.189	86,5	37	10	370,0
VII Пасивна временска разграничења Deferred expenses	285.399	267.663	106,6	66.699	26.131	255,2	0	0	n/a
Д. Губитак изнад висине капитала Loss above equity	185.022	129.095	143,3	193.162	200.909	96,1	0	0	n/a
Ђ. Укупна пасива Total equity and liabilities	9.022.640	7.861.136	114,8	8.033.579	7.316.740	109,8	1.148	3.833	30,0
Е. Ванбилансна пасива Off-balance sheet liabilities	173.364	95	n/a	1.936	0	n/a	0	0	n/a

БИЛАНС УСПЕХА / PROFIT AND LOSS ACCOUNT

износи у 000 динара / amounts in 000 RSD

Опис / Description	СРБИЈА – ЈУГ / SERBIA – SOUTH								
	Рег. Шумадије и Зап. Србије / Reg. Šumadija and Зап. Srbija			Рег. Јужне и Источне Србије / Region Južna and Istočna Srbija			Регион Косово и Метохија / Region Kosovo and Metohija		
	Година / Year		Инд. /	Година / Year		Инд. /	Година / Year		Инд. /
	2018	2017	Ind.	2018	2017	Ind.	2018	2017	Ind.
Укупни приходи Total income	19.787.743	16.679.564	118,6	16.710.669	14.888.779	112,2	14.668	8.110	180,9
Укупни расходи Total expenses	19.142.441	16.097.843	118,9	16.201.937	14.401.338	112,5	14.486	8.044	180,1
A. Пословни приходи Operating income	19.204.921	16.105.765	119,2	15.769.078	14.116.721	111,7	14.668	8.110	180,9
I Приходи од продаје робе Income from goods sold	16.628.401	13.782.138	120,7	12.706.221	11.228.225	113,2	13.290	6.488	204,8
II Приходи од продаје производа и услуга Income from products sold and services provided	2.019.100	1.817.597	111,1	2.673.085	2.467.956	108,3	0	0	n/a
III Приходи од премија, субвенција, дотација, донација и сл. Income from premiums, subsidies, grants, donations etc	266.422	198.761	134,0	74.304	68.378	108,7	1.378	1.622	85,0
IV Други пословни приходи Other operating income	290.998	307.269	94,7	315.468	352.162	89,6	0	0	n/a
B. Пословни расходи Operating expenses	18.955.972	15.912.564	119,1	15.914.294	13.962.181	114,0	14.486	8.044	180,1
I Набавна вредност продате робе Cost of goods sold	14.519.529	12.187.797	119,1	11.456.715	10.056.263	113,9	5.901	3.174	185,9
II Приходи од активирања учинака и робе Revenue from undertaking for own purposes	2.122	1.319	160,9	4.689	21.548	21,8	0	0	n/a
III Повећање вредности залиха Increase in value of inventories	3.377	2.622	128,8	33.056	0	n/a	0	0	n/a
IV Смањење вредности залиха Decrease in value of inventories	1.869	5.301	35,3	54	27.742	0,2	0	0	n/a
V Трошкови материјала Raw material costs	463.118	372.138	124,4	466.625	426.252	109,5	0	0	n/a
VI Трошкови горива и енергије Fuel and energy costs	184.885	177.614	104,1	208.761	226.284	92,3	0	0	n/a
VII Трошкови зарада, накнада зарада и остали лични расходи Salaries, wages and other personal indemnities	2.589.852	2.131.233	121,5	2.668.900	2.286.950	116,7	8.321	4.535	183,5
VIII Трошкови производних услуга Production services costs	546.383	489.526	111,6	513.545	430.290	119,3	0	0	n/a
IX Трошкови амортизације Depreciation costs	134.490	120.034	112,0	175.464	137.609	127,5	0	0	n/a
X Трошкови дугорочних резервисања Long-term provision costs	444	197	225,4	4.184	114	n/a	0	0	n/a
XI Нематеријални трошкови Intangible costs	520.901	432.665	120,4	457.791	392.225	116,7	264	335	78,8
B. Пословни добитак Operating profit	630.569	567.121	111,2	402.733	480.659	83,8	182	66	275,8
Г. Пословни губитак Operating loss	381.620	373.920	102,1	547.949	326.119	168,0	0	0	n/a
Д. Финансијски приходи Financial income	49.284	65.541	75,2	219.784	203.588	108,0	0	0	n/a
I Финансијски приходи од повезаних лица и остали фин. приходи Financial income from associated companies and other financial income	38.775	42.204	91,9	208.063	194.679	106,9	0	0	n/a
II Приходи од камата (од трећих лица) Income from interest (from third parties)	7.967	7.455	106,9	9.036	3.509	257,5	0	0	n/a
III Позитивне курсне разлике Positive effects on exchange rate	2.542	15.882	16,0	2.685	5.400	49,7	0	0	n/a

БИЛАНС УСПЕХА / PROFIT AND LOSS ACCOUNT

(НАСТАВАК) / (CONTINUED)

износи у 000 динара / amounts in 000 RSD

Опис / Description	СРБИЈА – ЈУГ / SERBIA – SOUTH								
	Рег. Шумадије и Зап. Србије / Reg. Šumadija and Зап. Srbija			Рег. Јужне и Источне Србије / Region Južna and Istočna Srbija			Регион Косово и Метохија / Region Kosovo and Metohija		
	Година / Year		Инд. /	Година / Year		Инд. /	Година / Year		Инд. /
	2018	2017	Ind.	2018	2017	Ind.	2018	2017	Ind.
Ђ. Финансијски расходи Financial expenses	35.449	44.156	80,3	30.045	56.387	53,3	0	0	n/a
I Финансијски расходи из односа са повезаним лицима и остали фин. расходи Financial expenses from associated companies and other fin. expenses	8.340	9.715	85,8	6.593	2.523	261,3	0	0	n/a
II Расходи камата (према трећим лицима) Interest expenses (to third parties)	23.117	32.331	71,5	21.674	41.552	52,2	0	0	n/a
III Негативне курсне разлике Negative effects on exchange rate	3.992	2.110	189,2	1.778	12.312	14,4	0	0	n/a
Е. Добитак из финансирања Profit from financing	43.023	47.682	90,2	214.901	191.509	112,2	0	0	n/a
Ж. Губитак из финансирања Loss from financing	29.188	26.297	111,0	25.162	44.308	56,8	0	0	n/a
З. Приходи од усклађивања вредности остале имовине Income on value adjustment of other assets	1.265	533	237,3	88.162	73.950	119,2	0	0	n/a
И. Расходи од усклађивања вредности остале имовине Expenses on value adjustment of other assets	14.889	11.627	128,1	83.760	80.394	104,2	0	0	n/a
Ј. Остали приходи Other income	531.095	507.725	104,6	633.460	494.300	128,2	0	0	n/a
К. Остали расходи Other expenses	135.112	123.768	109,2	173.695	300.125	57,9	0	0	n/a
Л. Добитак из редовног пословања пре опорезивања Profit from regular business operations before tax	782.310	666.071	117,5	555.285	511.766	108,5	182	66	275,8
Љ. Губитак из редовног пословања пре опорезивања Loss from regular business operations before tax	137.167	78.622	174,5	46.595	22.294	209,0	0	0	n/a
М. Нето добитак пословања које се обуставља Net profit from discontinued operations	1.178	0	n/a	185	220	84,1	0	0	n/a
Н. Нето губитак пословања које се обуставља Net loss from discontinued operations	1.019	5.728	17,8	143	2.251	6,4	0	0	n/a
Њ. Добитак пре опорезивања Profit before tax	782.637	660.693	118,5	555.329	511.660	108,5	182	66	275,8
О. Губитак пре опорезивања Loss before tax	137.335	78.972	173,9	46.597	24.219	192,4	0	0	n/a
П. Порез на добитак Tax on profit	103.377	90.001	114,9	83.314	83.654	99,6	27	10	270,0
Р. Исплаћена лична примања послодавца Personal indemnities paid to employer	4.675	9.476	49,3	2.266	33.891	6,7	0	0	n/a
С. Нето добитак Net profit	674.658	561.242	120,2	469.749	394.136	119,2	155	56	276,8
Т. Нето губитак Net loss	137.408	78.998	173,9	46.597	24.240	192,2	0	0	n/a
Позитиван нето резултат Positive net result	537.250	482.244	111,4	423.152	369.896	114,4	155	56	276,8
Негативан нето резултат Negative net result	0	0	n/a	0	0	n/a	0	0	n/a

Опис / Description	Београдски регион / Beogradski Region			Регион Војводине / Region Vojvodina		
	Београдска област / Beogradska area			Западнобачка област / Zapadnobačka area		
	Година / Year		Инд. / Ind.	Година / Year		Инд. / Ind.
	2018	2017	Ind.	2018	2017	Ind.
Број установа Number of institutions	749	698	107,3	11	12	91,7
Број запослених Number of employees	21.884	20.144	108,6	168	168	100,0

БИЛАНС СТАЊА / BALANCE SHEET

износи у 000 динара / amounts in 000 RSD

Опис / Description	Београдски регион / Beogradski Region			Регион Војводине / Region Vojvodina		
	Београдска област / Beogradska area			Западнобачка област / Zapadnobačka area		
	Година / Year		Инд. / Ind.	Година / Year		Инд. / Ind.
	2018	2017	Ind.	2018	2017	Ind.
АКТИВА ASSETS						
A. Уписани а неуплаћени капитал Subscribed capital unpaid	13.468	14.982	89,9	0	0	n/a
Б. Стална имовина Permanent assets	36.801.079	34.526.332	106,6	258.305	252.442	102,3
I Нематеријална имовина Intangible assets	4.925.179	4.643.476	106,1	0	94	0,0
II Некретнине, постројења и опрема Immovables, plants and equipment	29.815.408	27.216.117	109,6	256.493	250.424	102,4
III Биолошка средства Biological resources	8.029	7.714	104,1	0	0	n/a
IV Дугорочни финансијски пласмани Long-term financial investments	2.018.588	2.622.363	77,0	1.812	1.924	94,2
V Дугорочна потраживања Long-term receivables	33.875	36.662	92,4	0	0	n/a
В. Одложена пореска средства Deferred tax assets	563.552	473.852	118,9	251	354	70,9
Г. Обртна имовина Current assets	41.595.545	35.765.503	116,3	310.667	315.710	98,4
I Залихе Inventories	10.773.877	9.692.655	111,2	114.668	109.687	104,5
II Потраживања по основу продаје Receivables from sale	7.193.264	6.716.909	107,1	108.688	118.430	91,8
III Потраживања из специфичних послова Receivables from specific business operations	230.328	293.929	78,4	0	0	n/a
IV Друга потраживања Other receivables	2.478.842	2.035.681	121,8	39.710	24.176	164,3
V Финансијска средства која се вреднују по фер вредности кроз биланс успеха Financial assets at fair value through profit and loss account	138	187	73,8	0	0	n/a
VI Краткорочни финансијски пласмани Short-term financial investments	3.759.334	3.067.663	122,5	785	985	79,7
VII Готовински еквиваленти и готовина Cash and cash equivalents	15.599.124	12.125.229	128,7	45.765	60.346	75,8
VIII Порез на додату вредност Value added tax	106.312	96.403	110,3	445	52	855,8
IX Активна временска разграничења Accrued expenses	1.454.326	1.736.847	83,7	606	2.034	29,8
Д. Укупна актива = Пословна имовина Total assets = Operating assets	78.973.644	70.780.669	111,6	569.223	568.506	100,1
Ђ. Ванбилансна актива Off-balance sheet assets	21.348.951	15.236.842	140,1	125	125	100,0

БИЛАНС СТАЊА / BALANCE SHEET
 (НАСТАВАК) / (CONTINUED)

износи у 000 динара / amounts in 000 RSD

Опис / Description	Београдски регион / Beogradski Region			Регион Војводине / Region Vojvodina		
	Београдска област / Beogradska area		Инд. / Ind.	Западнобачка област / Zapadnobacka area		Инд. / Ind.
	Година / Year			Година / Year		
	2018	2017	2018	2017		
ПАСИВА EQUITY AND LIABILITIES						
A. Капитал Equity	33.616.268	28.856.032	116,5	362.794	337.003	107,7
I Основни капитал Capital	13.976.401	12.509.942	111,7	79.347	79.347	100,0
II Уписани а неуплаћени капитал Subscribed capital unpaid	13.468	14.982	89,9	0	0	n/a
III Откупљене сопствене акције Treasury shares	0	0	n/a	0	0	n/a
IV Резерве Reserves	283.833	257.345	110,3	15.293	15.293	100,0
V Ревалоризационе резерве Revaluation reserves	3.155.895	3.249.762	97,1	0	0	n/a
VI Нереализовани добици по основу ХоВ Unrealized profits from securities	6.072	14.596	41,6	0	0	n/a
VII Нереализовани губици по основу ХоВ Unrealized losses from securities	9.623	5.231	184,0	0	0	n/a
VIII Нераспоређени добитак Retained earnings	21.425.598	19.051.058	112,5	294.202	266.485	110,4
IX Губитак Loss	7.822.809	8.549.451	91,5	51.544	51.791	99,5
Б. Дугорочна резервисања и обавезе Long-term provisions and liabilities	10.892.774	10.340.529	105,3	33.426	32.240	103,7
I Дугорочна резервисања Long-term provisions	1.760.700	1.776.693	99,1	0	0	n/a
II Дугорочне обавезе Long-term liabilities	9.132.074	8.563.836	106,6	33.426	32.240	103,7
В. Одложене пореске обавезе Deferred tax liabilities	243.195	256.410	94,8	0	0	n/a
Г. Краткорочне обавезе Short-term liabilities	36.808.840	33.640.727	109,4	198.499	226.932	87,5
I Краткорочне финансијске обавезе Short-term financial liabilities	10.274.781	10.064.082	102,1	33.144	39.957	82,9
II Примљени аванси, депозити и кауције Prepayments, deposits and guarantees	2.901.434	2.486.101	116,7	251	347	72,3
III Обавезе из пословања Operating liabilities	13.759.438	12.236.828	112,4	124.189	167.150	74,3
IV Остале краткорочне обавезе Other short-term liabilities	3.421.743	2.755.472	124,2	32.952	12.396	265,8
V Обавезе по осн. пореза на додату вредност Liabilities for value added tax	437.183	446.250	98,0	5.412	4.479	120,8
VI Обавезе за остале порезе, доприносе и друге дажбине Liabilities for other taxes, contributions and other duties	1.212.294	1.365.317	88,8	500	679	73,6
VII Пасивна временска разграничења Deferred expenses	4.801.967	4.286.677	112,0	2.051	1.924	106,6
Д. Губитак изнад висине капитала Loss above equity	2.587.433	2.313.029	111,9	25.496	27.669	92,1
Ђ. Укупна пасива Total equity and liabilities	78.973.644	70.780.669	111,6	569.223	568.506	100,1
Е. Ванбилансна пасива Off-balance sheet liabilities	21.348.951	15.236.842	140,1	125	125	100,0

БИЛАНС УСПЕХА / PROFIT AND LOSS ACCOUNT

износи у 000 динара / amounts in 000 RSD

Опис / Description	Београдски регион / Beogradski Region			Регион Војводине / Region Vojvodina		
	Београдска област / Beogradska area		Инд. / Ind.	Западнобачка област / Zapadnobacka area		Инд. / Ind.
	Година / Year			Година / Year		
	2018	2017	2018	2017		
Укупни приходи Total income	101.322.291	88.494.275	114,5	1.224.463	1.171.142	104,6
Укупни расходи Total expenses	92.682.026	81.044.585	114,4	1.147.630	1.086.389	105,6
A. Пословни приходи Operating income	98.800.564	86.040.818	114,8	1.167.778	1.110.716	105,1
I Приходи од продаје робе Income from goods sold	43.322.638	36.958.392	117,2	888.237	857.561	103,6
II Приходи од продаје производа и услуга Income from products sold and services provided	43.055.637	39.112.119	110,1	263.117	234.799	112,1
III Приходи од премија, субвенција, дотација, донација и сл. Income from premiums, subsidies, grants, donations etc	5.957.221	5.356.093	111,2	9.933	10.116	98,2
IV Други пословни приходи Other operating income	6.465.068	4.614.214	140,1	6.491	8.240	78,8
B. Пословни расходи Operating expenses	90.895.587	78.127.207	116,3	1.126.903	1.059.277	106,4
I Набавна вредност продате робе Cost of goods sold	35.554.166	30.397.210	117,0	771.666	742.300	104,0
II Приходи од активирања учинака и робе Revenue from undertaking for own purposes	471.416	741.763	63,6	0	0	n/a
III Повећање вредности залиха Increase in value of inventories	123.757	87.516	141,4	869	5.559	15,6
IV Смањење вредности залиха Decrease in value of inventories	119.096	853.607	14,0	0	0	n/a
V Трошкови материјала Raw material costs	6.523.176	5.203.081	125,4	38.042	33.246	114,4
VI Трошкови горива и енергије Fuel and energy costs	1.440.468	1.374.204	104,8	30.764	30.693	100,2
VII Трошкови зарада, накнада зарада и остали лични расходи Salaries, wages and other personal indemnities	28.111.071	24.337.189	115,5	197.902	172.298	114,9
VIII Трошкови производних услуга Production services costs	10.383.335	8.740.514	118,8	40.595	45.043	90,1
IX Трошкови амортизације Depreciation costs	3.717.170	3.125.018	118,9	18.031	15.596	115,6
X Трошкови дугорочних резервисања Long-term provision costs	250.947	249.863	100,4	0	0	n/a
XI Нематеријални трошкови Intangible costs	5.391.331	4.675.800	115,3	30.772	25.660	119,9
B. Пословни добитак Operating profit	9.048.572	8.860.849	102,1	44.229	54.127	81,7
Г. Пословни губитак Operating loss	1.143.595	947.238	120,7	3.354	2.688	124,8
Д. Финансијски приходи Financial income	456.564	754.324	60,5	2.696	2.856	94,4
I Финансијски приходи од повезаних лица и остали фин. приходи Financial income from associated companies and other financial income	204.289	196.694	103,9	2.207	1.494	147,7
II Приходи од камата (од трећих лица) Income from interest (from third parties)	122.574	93.226	131,5	469	529	88,7
III Позитивне курсне разлике Positive effects on exchange rate	129.701	464.404	27,9	20	833	2,4

БИЛАНС УСПЕХА / PROFIT AND LOSS ACCOUNT

(НАСТАВАК) / (CONTINUED)

износи у 000 динара / amounts in 000 RSD

Опис / Description	Београдски регион / Beogradski Region			Регион Војводине / Region Vojvodina		
	Београдска област / Beogradska area			Западнобачка област / Zapadnobačka area		
	Година / Year		Инд. / Ind.	Година / Year		Инд. / Ind.
	2018	2017		2018	2017	
Ђ. Финансијски расходи Financial expenses	472.149	1.123.598	42,0	1.510	3.370	44,8
I Финансијски расходи из односа са повезаним лицима и остали фин. расходи Financial expenses from associated companies and other fin. expenses	127.501	143.584	88,8	0	0	n/a
II Расходи камата (према трећим лицима) Interest expenses (to third parties)	292.755	712.828	41,1	1.501	3.336	45,0
III Негативне курсне разлике Negative effects on exchange rate	51.893	267.186	19,4	9	34	26,5
Е. Добитак из финансирања Profit from financing	323.476	231.455	139,8	2.614	944	276,9
Ж. Губитак из финансирања Loss from financing	339.061	600.729	56,4	1.428	1.458	97,9
З. Приходи од усклађивања вредности остале имовине Income on value adjustment of other assets	330.970	240.730	137,5	0	0	n/a
И. Расходи од усклађивања вредности остале имовине Expenses on value adjustment of other assets	290.616	555.981	52,3	4.498	13.200	34,1
Ј. Остали приходи Other income	1.701.327	1.389.709	122,4	53.988	57.561	93,8
К. Остали расходи Other expenses	901.432	1.212.525	74,3	14.719	10.542	139,6
Л. Добитак из редовног пословања пре опорезивања Profit from regular business operations before tax	9.493.962	7.984.281	118,9	76.833	86.578	88,7
Љ. Губитак из редовног пословања пре опорезивања Loss from regular business operations before tax	764.321	578.011	132,2	1	1.834	0,1
М. Нето добитак пословања које се обуставља Net profit from discontinued operations	32.866	68.694	47,8	1	9	11,1
Н. Нето губитак пословања које се обуставља Net loss from discontinued operations	122.242	25.274	483,7	0	0	n/a
Њ. Добитак пре опорезивања Profit before tax	9.403.397	7.984.177	117,8	76.834	86.587	88,7
О. Губитак пре опорезивања Loss before tax	763.132	534.487	142,8	1	1.834	0,1
П. Порез на добитак Tax on profit	1.050.932	941.447	111,6	2.195	3.098	70,9
Р. Исплаћена лична примања послодавца Personal indemnities paid to employer	111.050	77.170	143,9	0	0	n/a
С. Нето добитак Net profit	8.243.072	6.975.630	118,2	74.639	83.489	89,4
Т. Нето губитак Net loss	764.789	544.557	140,4	1	1.834	0,1
Позитиван нето резултат Positive net result	7.478.283	6.431.073	116,3	74.638	81.655	91,4
Негативан нето резултат Negative net result	0	0	n/a	0	0	n/a

Опис / Description	Регион Војводине / Region Vojvodina					
	Јужнобанатска област / Južnbanatska area			Јужнобачка област / Južnobačka area		
	Година / Year		Инд. /	Година / Year		Инд. /
	2018	2017	Ind.	2018	2017	Ind.
Број установа Number of institutions	25	25	100,0	172	172	100,0
Број запослених Number of employees	352	308	114,3	5.402	5.045	107,1

БИЛАНС СТАЊА / BALANCE SHEET

износи у 000 динара / amounts in 000 RSD

Опис / Description	Регион Војводине / Region Vojvodina					
	Јужнобанатска област / Južnbanatska area			Јужнобачка област / Južnobačka area		
	Година / Year		Инд. /	Година / Year		Инд. /
	2018	2017	Ind.	2018	2017	Ind.
АКТИВА ASSETS						
A. Уписани а неуплаћени капитал Subscribed capital unpaid	3	12	25,0	70.758	11.258	628,5
Б. Стална имовина Permanent assets	76.383	76.332	100,1	11.146.197	9.306.080	119,8
I Нематеријална имовина Intangible assets	1.163	1.361	85,5	717.235	514.664	139,4
II Некретнине, постројења и опрема Immovables, plants and equipment	64.762	64.853	99,9	9.014.167	7.271.402	124,0
III Биолошка средства Biological resources	0	0	n/a	58.880	56.723	103,8
IV Дугорочни финансијски пласмани Long-term financial investments	10.458	10.118	103,4	1.346.494	1.453.906	92,6
V Дугорочна потраживања Long-term receivables	0	0	n/a	9.421	9.385	100,4
В. Одложена пореска средства Deferred tax assets	2.034	2.141	95,0	25.618	25.153	101,8
Г. Обртна имовина Current assets	444.362	391.567	113,5	14.419.750	12.005.237	120,1
I Залихе Inventories	104.239	124.410	83,8	6.495.269	6.127.446	106,0
II Потраживања по основу продаје Receivables from sale	93.622	91.862	101,9	3.092.110	2.164.242	142,9
III Потраживања из специфичних послова Receivables from specific business operations	0	0	n/a	47.877	116.423	41,1
IV Друга потраживања Other receivables	8.462	4.370	193,6	232.321	241.736	96,1
V Финансијска средства која се вреднују по фер вредности кроз биланс успеха Financial assets at fair value through profit and loss account	0	0	n/a	0	0	n/a
VI Краткорочни финансијски пласмани Short-term financial investments	66.377	62.964	105,4	2.005.547	1.254.683	159,8
VII Готовински еквиваленти и готовина Cash and cash equivalents	130.878	105.339	124,2	2.335.091	1.849.440	126,3
VIII Порез на додату вредност Value added tax	40.309	728	n/a	107.930	141.757	76,1
IX Активна временска разграничења Accrued expenses	475	1.894	25,1	103.605	109.510	94,6
Д. Укупна актива = Пословна имовина Total assets = Operating assets	522.782	470.052	111,2	25.662.323	21.347.728	120,2
Ђ. Ванбилансна актива Off-balance sheet assets	0	0	n/a	6.193.758	6.086.442	101,8

БИЛАНС СТАЊА / BALANCE SHEET
 (НАСТАВАК) / (CONTINUED)

износи у 000 динара / amounts in 000 RSD

Опис / Description	Регион Војводине / Region Vojvodina					
	Јужнобанатска област / Južnobanatska area			Јужнобачка област / Južnobačka area		
	Година / Year		Инд. /	Година / Year		Инд. /
	2018	2017	Ind.	2018	2017	Ind.
ПАСИВА EQUITY AND LIABILITIES						
A. Капитал Equity	200.089	173.859	115,1	12.692.067	12.011.523	105,7
I Основни капитал Capital	24.312	21.289	114,2	5.812.865	5.634.144	103,2
II Уписани а неуплаћени капитал Subscribed capital unpaid	3	12	25,0	70.758	11.258	628,5
III Откупљене сопствене акције Treasury shares	100	100	100,0	0	0	n/a
IV Резерве Reserves	1.260	1.260	100,0	293.536	291.618	100,7
V Ревалоризационе резерве Revaluation reserves	10	10	100,0	349.275	325.694	107,2
VI Нереализовани добици по основу ХоВ Unrealized profits from securities	0	0	n/a	384.353	378.984	101,4
VII Нереализовани губици по основу ХоВ Unrealized losses from securities	0	0	n/a	42.855	26.044	164,5
VIII Нераспоређени добитак Retained earnings	186.981	163.417	114,4	7.559.438	6.783.280	111,4
IX Губитак Loss	17.022	14.242	119,5	1.870.734	1.503.981	124,4
Б. Дугорочна резервисања и обавезе Long-term provisions and liabilities	28.405	32.234	88,1	2.381.100	2.117.911	112,4
I Дугорочна резервисања Long-term provisions	9.056	1.234	733,9	532.416	507.716	104,9
II Дугорочне обавезе Long-term liabilities	19.349	31.000	62,4	1.848.684	1.610.195	114,8
В. Одложене пореске обавезе Deferred tax liabilities	20	20	100,0	800	6.661	12,0
Г. Краткорочне обавезе Short-term liabilities	298.913	266.152	112,3	10.723.787	7.328.203	146,3
I Краткорочне финансијске обавезе Short-term financial liabilities	5.172	7.192	71,9	2.559.919	1.844.522	138,8
II Примљени аванси, депозити и кауције Prepayments, deposits and guarantees	39.781	35.445	112,2	317.833	222.466	142,9
III Обавезе из пословања Operating liabilities	128.626	147.991	86,9	4.226.801	3.231.715	130,8
IV Остале краткорочне обавезе Other short-term liabilities	39.068	34.889	112,0	456.558	369.846	123,4
V Обавезе по осн. пореза на додату вредност Liabilities for value added tax	48.570	4.258	n/a	230.147	68.333	336,8
VI Обавезе за остале порезе, доприносе и друге дажбине Liabilities for other taxes, contributions and other duties	3.245	2.074	156,5	184.905	119.466	154,8
VII Пасивна временска разграничења Deferred expenses	34.451	34.303	100,4	2.747.624	1.471.855	186,7
Д. Губитак изнад висине капитала Loss above equity	4.645	2.213	209,9	135.431	116.570	116,2
Ђ. Укупна пасива Total equity and liabilities	522.782	470.052	111,2	25.662.323	21.347.728	120,2
Е. Ванбилансна пасива Off-balance sheet liabilities	0	0	n/a	6.193.758	6.086.442	101,8

БИЛАНС УСПЕХА / PROFIT AND LOSS ACCOUNT

износи у 000 динара / amounts in 000 RSD

Опис / Description	Регион Војводине / Region Vojvodina					
	Јужнобанатска област / Južnobańska area			Јужнобачка област / Južnobačka area		
	Година / Year		Инд. / Ind.	Година / Year		Инд. / Ind.
	2018	2017		2018	2017	
Укупни приходи Total income	1.558.699	1.438.646	108,3	23.948.159	21.636.271	110,7
Укупни расходи Total expenses	1.529.207	1.404.250	108,9	22.976.775	20.784.927	110,5
A. Пословни приходи Operating income	1.521.634	1.403.014	108,5	22.841.737	20.213.111	113,0
I Приходи од продаје робе Income from goods sold	1.105.024	1.015.049	108,9	10.562.813	8.770.565	120,4
II Приходи од продаје производа и услуга Income from products sold and services provided	346.334	325.264	106,5	9.730.216	9.131.890	106,6
III Приходи од премија, субвенција, дотација, донација и сл. Income from premiums, subsidies, grants, donations etc	45.561	44.731	101,9	2.173.652	2.020.839	107,6
IV Други пословни приходи Other operating income	24.715	17.970	137,5	375.056	289.817	129,4
B. Пословни расходи Operating expenses	1.520.392	1.393.168	109,1	22.533.934	20.187.595	111,6
I Набавна вредност продате робе Cost of goods sold	953.227	884.278	107,8	9.555.424	8.031.626	119,0
II Приходи од активирања учинака и робе Revenue from undertaking for own purposes	402	417	96,4	225.941	8.742	n/a
III Повећање вредности залиха Increase in value of inventories	2.498	881	283,5	152.153	173.474	87,7
IV Смањење вредности залиха Decrease in value of inventories	75	45	166,7	1.908	18.032	10,6
V Трошкови материјала Raw material costs	64.799	46.705	138,7	2.666.025	2.748.270	97,0
VI Трошкови горива и енергије Fuel and energy costs	17.509	10.344	169,3	334.023	321.832	103,8
VII Трошкови зарада, накнада зарада и остали лични расходи Salaries, wages and other personal indemnities	356.433	311.553	114,4	6.442.115	5.726.733	112,5
VIII Трошкови производних услуга Production services costs	67.333	60.083	112,1	2.010.858	1.841.818	109,2
IX Трошкови амортизације Depreciation costs	9.002	7.791	115,5	631.783	568.586	111,1
X Трошкови дугорочних резервисања Long-term provision costs	7.821	0	n/a	121.578	67.467	180,2
XI Нематеријални трошкови Intangible costs	47.093	73.667	63,9	1.148.314	1.045.447	109,8
B. Пословни добитак Operating profit	25.141	26.243	95,8	1.158.722	810.633	142,9
Г. Пословни губитак Operating loss	23.899	16.397	145,8	850.919	785.117	108,4
Д. Финансијски приходи Financial income	10.568	7.387	143,1	694.435	1.007.295	68,9
I Финансијски приходи од повезаних лица и остали фин. приходи Financial income from associated companies and other financial income	8.155	5.789	140,9	558.415	740.286	75,4
II Приходи од камата (од трећих лица) Income from interest (from third parties)	994	1.002	99,2	82.037	83.781	97,9
III Позитивне курсне разлике Positive effects on exchange rate	1.419	596	238,1	53.983	183.228	29,5

БИЛАНС УСПЕХА / PROFIT AND LOSS ACCOUNT

(НАСТАВАК) / (CONTINUED)

износи у 000 динара / amounts in 000 RSD

Опис / Description	Регион Војводине / Region Vojvodina					
	Јужнобанатска област / Južnobańska area			Јужнобачка област / Južnobačka area		
	Година / Year		Инд. /	Година / Year		Инд. /
	2018	2017	Ind.	2018	2017	Ind.
Ђ. Финансијски расходи Financial expenses	3.707	5.373	69,0	99.572	265.948	37,4
I Финансијски расходи из односа са повезаним лицима и остали фин. расходи Financial expenses from associated companies and other fin. expenses	1.260	1.384	91,0	8.874	5.872	151,1
II Расходи камата (према трећим лицима) Interest expenses (to third parties)	915	636	143,9	66.748	69.964	95,4
III Негативне курсне разлике Negative effects on exchange rate	1.532	3.353	45,7	23.950	190.112	12,6
Е. Добитак из финансирања Profit from financing	8.917	5.853	152,3	633.175	778.190	81,4
Ж. Губитак из финансирања Loss from financing	2.056	3.839	53,6	38.312	36.843	104,0
З. Приходи од усклађивања вредности остале имовине Income on value adjustment of other assets	0	358	0,0	101.296	78.891	128,4
И. Расходи од усклађивања вредности остале имовине Expenses on value adjustment of other assets	0	129	0,0	63.448	108.638	58,4
Ј. Остали приходи Other income	26.496	27.887	95,0	308.020	336.137	91,6
К. Остали расходи Other expenses	5.103	5.580	91,5	270.294	214.998	125,7
Л. Добитак из редовног пословања пре опорезивања Profit from regular business operations before tax	32.955	36.891	89,3	1.392.382	1.081.317	128,8
Љ. Губитак из редовног пословања пре опорезивања Loss from regular business operations before tax	3.459	2.495	138,6	414.142	223.062	185,7
М. Нето добитак пословања које се обуставља Net profit from discontinued operations	1	0	n/a	2.671	837	319,1
Н. Нето губитак пословања које се обуставља Net loss from discontinued operations	5	0	n/a	9.527	7.748	123,0
Њ. Добитак пре опорезивања Profit before tax	32.951	36.891	89,3	1.387.287	1.076.104	128,9
О. Губитак пре опорезивања Loss before tax	3.459	2.495	138,6	415.903	224.760	185,0
П. Порез на добитак Tax on profit	4.538	4.460	101,7	156.081	173.802	89,8
Р. Исплаћена лична примања послодавца Personal indemnities paid to employer	0	0	n/a	70.588	54.646	129,2
С. Нето добитак Net profit	28.413	32.431	87,6	1.154.111	857.749	134,6
Т. Нето губитак Net loss	3.459	2.495	138,6	409.396	234.853	174,3
Позитиван нето резултат Positive net result	24.954	29.936	83,4	744.715	622.896	119,6
Негативан нето резултат Negative net result	0	0	n/a	0	0	n/a

Опис / Description	Регион Војводине / Region Vojvodina					
	Севернобанатска област / Severnobanatska area			Севернобачка област / Severnobačka area		
	Година / Year		Инд. /	Година / Year		Инд. /
	2018	2017	Ind.	2018	2017	Ind.
Број установа Number of institutions	14	13	107,7	28	29	96,6
Број запослених Number of employees	207	165	125,5	261	834	31,3

БИЛАНС СТАЊА / BALANCE SHEET

износи у 000 динара / amounts in 000 RSD

Опис / Description	Регион Војводине / Region Vojvodina					
	Севернобанатска област / Severnobanatska area			Севернобачка област / Severnobačka area		
	Година / Year		Инд. /	Година / Year		Инд. /
	2018	2017	Ind.	2018	2017	Ind.
АКТИВА ASSETS						
A. Уписани а неуплаћени капитал Subscribed capital unpaid	0	0	n/a	26	26	100,0
Б. Стална имовина Permanent assets	55.784	46.459	120,1	139.262	318.077	43,8
I Нематеријална имовина Intangible assets	21	21	100,0	2.030	46.459	4,4
II Некретнине, постројења и опрема Immovables, plants and equipment	47.762	38.450	124,2	136.610	261.904	52,2
III Биолошка средства Biological resources	0	0	n/a	3	5	60,0
IV Дугорочни финансијски пласмани Long-term financial investments	8.001	7.988	100,2	619	9.709	6,4
V Дугорочна потраживања Long-term receivables	0	0	n/a	0	0	n/a
В. Одложена пореска средства Deferred tax assets	120	118	101,7	1	0	n/a
Г. Обртна имовина Current assets	460.758	435.500	105,8	234.877	1.234.380	19,0
I Залихе Inventories	257.436	252.607	101,9	78.458	658.722	11,9
II Потраживања по основу продаје Receivables from sale	73.626	102.213	72,0	74.076	314.568	23,5
III Потраживања из специфичних послова Receivables from specific business operations	557	0	n/a	0	2	0,0
IV Друга потраживања Other receivables	35.819	31.305	114,4	29.363	27.881	105,3
V Финансијска средства која се вреднују по фер вредности кроз биланс успеха Financial assets at fair value through profit and loss account	0	0	n/a	0	0	n/a
VI Краткорочни финансијски пласмани Short-term financial investments	11.747	13.260	88,6	9.497	14.327	66,3
VII Готовински еквиваленти и готовина Cash and cash equivalents	33.420	19.784	168,9	37.691	52.811	71,4
VIII Порез на додату вредност Value added tax	37.535	522	n/a	301	435	69,2
IX Активна временска разграничења Accrued expenses	10.618	15.809	67,2	5.491	165.634	3,3
Д. Укупна актива = Пословна имовина Total assets = Operating assets	516.662	482.077	107,2	374.166	1.552.483	24,1
Ђ. Ванбилансна актива Off-balance sheet assets	16.016	16.016	100,0	0	0	n/a

БИЛАНС СТАЊА / BALANCE SHEET
 (НАСТАВАК) / (CONTINUED)

износи у 000 динара / amounts in 000 RSD

Опис / Description	Регион Војводине / Region Vojvodina					
	Севернобанатска област / Severnobanatska area			Севернобачка област / Severnobačka area		
	Година / Year		Инд. /	Година / Year		Инд. /
	2018	2017	Ind.	2018	2017	Ind.
ПАСИВА EQUITY AND LIABILITIES						
A. Капитал Equity	230.175	197.179	116,7	131.290	126.638	103,7
I Основни капитал Capital	6.468	6.468	100,0	16.714	16.168	103,4
II Уписани а неуплаћени капитал Subscribed capital unpaid	0	0	n/a	26	26	100,0
III Откупљене сопствене акције Treasury shares	0	0	n/a	0	0	n/a
IV Резерве Reserves	231	231	100,0	4.010	4.010	100,0
V Ревалоризационе резерве Revaluation reserves	2.597	2.597	100,0	0	0	n/a
VI Нереализовани добици по основу ХоВ Unrealized profits from securities	0	0	n/a	0	0	n/a
VII Нереализовани губици по основу ХоВ Unrealized losses from securities	0	0	n/a	0	0	n/a
VIII Нераспоређени добитак Retained earnings	223.057	189.589	117,7	116.467	123.641	94,2
IX Губитак Loss	23.287	22.094	105,4	47.984	250.293	19,2
Б. Дугорочна резервисања и обавезе Long-term provisions and liabilities	10.511	13.803	76,2	23.359	180.800	12,9
I Дугорочна резервисања Long-term provisions	0	0	n/a	0	0	n/a
II Дугорочне обавезе Long-term liabilities	10.511	13.803	76,2	23.359	180.800	12,9
В. Одложене пореске обавезе Deferred tax liabilities	0	0	n/a	1.249	5.835	21,4
Г. Краткорочне обавезе Short-term liabilities	297.085	291.483	101,9	260.325	1.472.296	17,7
I Краткорочне финансијске обавезе Short-term financial liabilities	55.307	56.855	97,3	31.104	178.923	17,4
II Примљени аванси, депозити и кауције Prepayments, deposits and guarantees	141	103	136,9	294	323	91,0
III Обавезе из пословања Operating liabilities	162.784	190.657	85,4	176.624	1.253.381	14,1
IV Остале краткорочне обавезе Other short-term liabilities	19.190	18.782	102,2	39.120	30.708	127,4
V Обавезе по осн. пореза на додату вредност Liabilities for value added tax	42.216	3.687	n/a	4.803	3.693	130,1
VI Обавезе за остале порезе, доприносе и друге дажбине Liabilities for other taxes, contributions and other duties	2.457	6.668	36,8	1.522	1.597	95,3
VII Пасивна временска разграничења Deferred expenses	14.990	14.731	101,8	6.858	3.671	186,8
Д. Губитак изнад висине капитала Loss above equity	21.109	20.388	103,5	42.057	233.086	18,0
Ђ. Укупна пасива Total equity and liabilities	516.662	482.077	107,2	374.166	1.552.483	24,1
Е. Ванбилансна пасива Off-balance sheet liabilities	16.016	16.016	100,0	0	0	n/a

БИЛАНС УСПЕХА / PROFIT AND LOSS ACCOUNT

износи у 000 динара / amounts in 000 RSD

Опис / Description	Регион Војводине / Region Vojvodina					
	Севернобанатска област / Severnobanatska area			Севернобачка област / Severnobačka area		
	Година / Year		Инд. / Ind.	Година / Year		Инд. / Ind.
	2018	2017		2018	2017	
Укупни приходи Total income	1.505.812	1.386.005	108,6	900.925	4.549.388	19,8
Укупни расходи Total expenses	1.450.852	1.293.539	112,2	930.092	4.775.451	19,5
A. Пословни приходи Operating income	1.444.502	1.342.517	107,6	872.420	4.502.841	19,4
I Приходи од продаје робе Income from goods sold	1.270.402	1.189.113	106,8	567.657	3.793.185	15,0
II Приходи од продаје производа и услуга Income from products sold and services provided	54.978	45.204	121,6	242.021	272.702	88,7
III Приходи од премија, субвенција, дотација, донација и сл. Income from premiums, subsidies, grants, donations etc	37.000	29.563	125,2	55.821	63.412	88,0
IV Други пословни приходи Other operating income	82.122	78.637	104,4	6.921	373.542	1,9
B. Пословни расходи Operating expenses	1.443.429	1.285.967	112,2	894.169	4.696.465	19,0
I Набавна вредност продате робе Cost of goods sold	1.183.299	1.083.173	109,2	518.791	3.586.272	14,5
II Приходи од активирања учинака и робе Revenue from undertaking for own purposes	0	0	n/a	0	0	n/a
III Повећање вредности залиха Increase in value of inventories	0	0	n/a	0	0	n/a
IV Смањење вредности залиха Decrease in value of inventories	0	0	n/a	0	0	n/a
V Трошкови материјала Raw material costs	13.546	11.116	121,9	55.880	67.080	83,3
VI Трошкови горива и енергије Fuel and energy costs	10.301	8.882	116,0	14.293	30.849	46,3
VII Трошкови зарада, накнада зарада и остали лични расходи Salaries, wages and other personal indemnities	175.870	135.321	130,0	218.817	661.223	33,1
VIII Трошкови производних услуга Production services costs	20.817	17.467	119,2	35.281	196.695	17,9
IX Трошкови амортизације Depreciation costs	5.300	5.072	104,5	10.115	40.083	25,2
X Трошкови дугорочних резервисања Long-term provision costs	0	0	n/a	0	0	n/a
XI Нематеријални трошкови Intangible costs	34.296	24.936	137,5	40.992	114.263	35,9
B. Пословни добитак Operating profit	35.119	72.784	48,3	17.693	19.306	91,6
Г. Пословни губитак Operating loss	34.046	16.234	209,7	39.442	212.930	18,5
Д. Финансијски приходи Financial income	17	581	2,9	5.789	15.750	36,8
I Финансијски приходи од повезаних лица и остали фин. приходи Financial income from associated companies and other financial income	0	209	0,0	5.608	5.578	100,5
II Приходи од камата (од трећих лица) Income from interest (from third parties)	14	8	175,0	174	11	n/a
III Позитивне курсне разлике Positive effects on exchange rate	3	364	0,8	7	10.161	0,1

БИЛАНС УСПЕХА / PROFIT AND LOSS ACCOUNT

(НАСТАВАК) / (CONTINUED)

износи у 000 динара / amounts in 000 RSD

Опис / Description	Регион Војводине / Region Vojvodina					
	Севернобанатска област / Severnobanatska area			Севернобачка област / Severnobačka area		
	Година / Year		Инд. /	Година / Year		Инд. /
	2018	2017	Ind.	2018	2017	Ind.
Ђ. Финансијски расходи Financial expenses	1.739	1.677	103,7	981	14.641	6,7
I Финансијски расходи из односа са повезаним лицима и остали фин. расходи Financial expenses from associated companies and other fin. expenses	232	344	67,4	21	673	3,1
II Расходи камата (према трећим лицима) Interest expenses (to third parties)	1.296	1.285	100,9	883	13.791	6,4
III Негативне курсне разлике Negative effects on exchange rate	211	48	439,6	77	177	43,5
Е. Добитак из финансирања Profit from financing	0	56	0,0	5.753	5.154	111,6
Ж. Губитак из финансирања Loss from financing	1.722	1.152	149,5	945	4.045	23,4
З. Приходи од усклађивања вредности остале имовине Income on value adjustment of other assets	0	0	n/a	0	0	n/a
И. Расходи од усклађивања вредности остале имовине Expenses on value adjustment of other assets	0	0	n/a	1.314	1.300	101,1
Ј. Остали приходи Other income	61.293	42.886	142,9	22.699	29.126	77,9
К. Остали расходи Other expenses	5.559	3.365	165,2	33.594	62.521	53,7
Л. Добитак из редовног пословања пре опорезивања Profit from regular business operations before tax	56.293	96.800	58,2	16.631	18.402	90,4
Љ. Губитак из редовног пословања пре опорезивања Loss from regular business operations before tax	1.208	1.825	66,2	45.781	245.612	18,6
М. Нето добитак пословања које се обуставља Net profit from discontinued operations	0	21	0,0	17	1.671	1,0
Н. Нето губитак пословања које се обуставља Net loss from discontinued operations	125	2.530	4,9	34	524	6,5
Њ. Добитак пре опорезивања Profit before tax	56.168	96.811	58,0	16.630	17.881	93,0
О. Губитак пре опорезивања Loss before tax	1.208	4.345	27,8	45.797	243.944	18,8
П. Порез на добитак Tax on profit	8.611	14.741	58,4	2.347	6.698	35,0
Р. Исплаћена лична примања послодавца Personal indemnities paid to employer	0	0	n/a	0	46	0,0
С. Нето добитак Net profit	47.557	82.070	57,9	14.355	16.053	89,4
Т. Нето губитак Net loss	1.208	4.345	27,8	45.869	248.860	18,4
Позитиван нето резултат Positive net result	46.349	77.725	59,6	0	0	n/a
Негативан нето резултат Negative net result	0	0	n/a	31.514	232.807	13,5

Опис / Description	Регион Војводине / Region Vojvodina					
	Средњобанатска област / Srednjobanatska area			Сремска област / Sremska area		
	Година / Year		Инд. / Ind.	Година / Year		Инд. / Ind.
	2018	2017		2018	2017	
Број установа Number of institutions	9	8	112,5	31	30	103,3
Број запослених Number of employees	122	106	115,1	387	353	109,6

БИЛАНС СТАЊА / BALANCE SHEET

износи у 000 динара / amounts in 000 RSD

Опис / Description	Регион Војводине / Region Vojvodina					
	Средњобанатска област / Srednjobanatska area			Сремска област / Sremska area		
	Година / Year		Инд. / Ind.	Година / Year		Инд. / Ind.
	2018	2017		2018	2017	
АКТИВА ASSETS						
A. Уписани а неуплаћени капитал Subscribed capital unpaid	0	0	n/a	0	0	n/a
Б. Стална имовина Permanent assets	244.652	247.948	98,7	142.623	108.853	131,0
I Нематеријална имовина Intangible assets	420	417	100,7	1.212	593	204,4
II Некретнине, постројења и опрема Immovables, plants and equipment	244.203	247.525	98,7	141.411	108.260	130,6
III Биолошка средства Biological resources	0	6	0,0	0	0	n/a
IV Дугорочни финансијски пласмани Long-term financial investments	29	0	n/a	0	0	n/a
V Дугорочна потраживања Long-term receivables	0	0	n/a	0	0	n/a
В. Одложена пореска средства Deferred tax assets	234	220	106,4	11	0	n/a
Г. Обртна имовина Current assets	190.826	144.919	131,7	670.616	612.286	109,5
I Залихе Inventories	40.866	38.781	105,4	325.589	365.738	89,0
II Потраживања по основу продаје Receivables from sale	73.870	41.143	179,5	159.507	107.228	148,8
III Потраживања из специфичних послова Receivables from specific business operations	0	0	n/a	326	1.774	18,4
IV Друга потраживања Other receivables	23.016	14.425	159,6	47.201	79.608	59,3
V Финансијска средства која се вреднују по фер вредности кроз биланс успеха Financial assets at fair value through profit and loss account	0	0	n/a	0	0	n/a
VI Краткорочни финансијски пласмани Short-term financial investments	26.000	23.000	113,0	12.281	13.868	88,6
VII Готовински еквиваленти и готовина Cash and cash equivalents	26.334	27.320	96,4	67.784	37.432	181,1
VIII Порез на додату вредност Value added tax	9	0	n/a	12.656	880	n/a
IX Активна временска разграничења Accrued expenses	731	250	292,4	45.272	5.758	786,2
Д. Укупна актива = Пословна имовина Total assets = Operating assets	435.712	393.087	110,8	813.250	721.139	112,8
Ђ. Ванбилансна актива Off-balance sheet assets	0	0	n/a	0	0	n/a

БИЛАНС СТАЊА / BALANCE SHEET
 (НАСТАВАК) / (CONTINUED)

износи у 000 динара / amounts in 000 RSD

Опис / Description	Регион Војводине / Region Vojvodina					
	Средњобанатска област / Srednjobanatska area			Сремска област / Sremska area		
	Година / Year		Инд. / Ind.	Година / Year		Инд. / Ind.
	2018	2017	Ind.	2018	2017	Ind.
ПАСИВА EQUITY AND LIABILITIES						
A. Капитал Equity	192.381	164.300	117,1	131.705	105.442	124,9
I Основни капитал Capital	30.070	30.070	100,0	62.714	66.759	93,9
II Уписани а неуплаћени капитал Subscribed capital unpaid	0	0	n/a	0	0	n/a
III Откупљене сопствене акције Treasury shares	0	0	n/a	0	3.083	0,0
IV Резерве Reserves	0	0	n/a	0	0	n/a
V Ревалоризационе резерве Revaluation reserves	84.732	84.732	100,0	0	0	n/a
VI Нереализовани добици по основу ХоВ Unrealized profits from securities	0	0	n/a	0	0	n/a
VII Нереализовани губици по основу ХоВ Unrealized losses from securities	0	0	n/a	0	0	n/a
VIII Нераспоређени добитак Retained earnings	80.972	111.516	72,6	85.083	68.844	123,6
IX Губитак Loss	3.393	62.018	5,5	34.357	38.415	89,4
Б. Дугорочна резервисања и обавезе Long-term provisions and liabilities	124.249	138.740	89,6	38.317	29.647	129,2
I Дугорочна резервисања Long-term provisions	2.358	0	n/a	0	0	n/a
II Дугорочне обавезе Long-term liabilities	121.891	138.740	87,9	38.317	29.647	129,2
В. Одложене пореске обавезе Deferred tax liabilities	5.319	83	n/a	0	1.983	0,0
Г. Краткорочне обавезе Short-term liabilities	113.763	89.964	126,5	661.493	595.404	111,1
I Краткорочне финансијске обавезе Short-term financial liabilities	11.765	19.810	59,4	58.588	76.994	76,1
II Примљени аванси, депозити и кауције Prepayments, deposits and guarantees	0	3	0,0	1.770	267	662,9
III Обавезе из пословања Operating liabilities	70.766	48.663	145,4	548.218	474.346	115,6
IV Остале краткорочне обавезе Other short-term liabilities	25.488	13.989	182,2	21.888	29.368	74,5
V Обавезе по осн. пореза на додату вредност Liabilities for value added tax	1.662	1.523	109,1	18.087	3.863	468,2
VI Обавезе за остале порезе, доприносе и друге дажбине Liabilities for other taxes, contributions and other duties	1.963	2.754	71,3	9.911	10.063	98,5
VII Пасивна временска разграничења Deferred expenses	2.119	3.222	65,8	3.031	503	602,6
Д. Губитак изнад висине капитала Loss above equity	0	0	n/a	18.265	11.337	161,1
Ђ. Укупна пасива Total equity and liabilities	435.712	393.087	110,8	813.250	721.139	112,8
Е. Ванбилансна пасива Off-balance sheet liabilities	0	0	n/a	0	0	n/a

БИЛАНС УСПЕХА / PROFIT AND LOSS ACCOUNT

износи у 000 динара / amounts in 000 RSD

Опис / Description	Регион Војводине / Region Vojvodina					
	Средњобанатска област / Srednjobanatska area			Сремска област / Sremska area		
	Година / Year		Инд. / Ind.	Година / Year		Инд. / Ind.
	2018	2017		2018	2017	
Укупни приходи Total income	596.311	497.253	119,9	2.984.091	2.544.728	117,3
Укупни расходи Total expenses	562.558	451.581	124,6	2.914.933	2.516.664	115,8
A. Пословни приходи Operating income	590.670	477.409	123,7	2.821.927	2.446.556	115,3
I Приходи од продаје робе Income from goods sold	292.811	237.524	123,3	2.633.197	2.254.496	116,8
II Приходи од продаје производа и услуга Income from products sold and services provided	253.995	196.973	128,9	43.262	54.962	78,7
III Приходи од премија, субвенција, дотација, донација и сл. Income from premiums, subsidies, grants, donations etc	19.841	28.312	70,1	13.145	9.593	137,0
IV Други пословни приходи Other operating income	24.023	14.600	164,5	132.323	127.505	103,8
B. Пословни расходи Operating expenses	537.671	434.691	123,7	2.884.046	2.493.906	115,6
I Набавна вредност продате робе Cost of goods sold	257.413	205.972	125,0	2.398.315	2.048.282	117,1
II Приходи од активирања учинака и робе Revenue from undertaking for own purposes	0	0	n/a	0	0	n/a
III Повећање вредности залиха Increase in value of inventories	0	0	n/a	0	0	n/a
IV Смањење вредности залиха Decrease in value of inventories	0	0	n/a	0	0	n/a
V Трошкови материјала Raw material costs	43.486	37.789	115,1	18.795	21.649	86,8
VI Трошкови горива и енергије Fuel and energy costs	7.905	6.657	118,7	20.306	29.851	68,0
VII Трошкови зарада, накнада зарада и остали лични расходи Salaries, wages and other personal indemnities	168.892	122.753	137,6	321.518	253.971	126,6
VIII Трошкови производних услуга Production services costs	23.782	23.054	103,2	53.339	58.441	91,3
IX Трошкови амортизације Depreciation costs	25.169	27.655	91,0	4.937	4.447	111,0
X Трошкови дугорочних резервисања Long-term provision costs	0	0	n/a	0	0	n/a
XI Нематеријални трошкови Intangible costs	11.024	10.811	102,0	66.836	77.265	86,5
B. Пословни добитак Operating profit	53.310	42.913	124,2	20.554	20.792	98,9
Г. Пословни губитак Operating loss	311	195	159,5	82.673	68.142	121,3
Д. Финансијски приходи Financial income	3.237	16.958	19,1	9.307	7.983	116,6
I Финансијски приходи од повезаних лица и остали фин. приходи Financial income from associated companies and other financial income	2.241	0	n/a	9.208	6.520	141,2
II Приходи од камата (од трећих лица) Income from interest (from third parties)	673	524	128,4	79	4	n/a
III Позитивне курсне разлике Positive effects on exchange rate	323	16.434	2,0	20	1.459	1,4

БИЛАНС УСПЕХА / PROFIT AND LOSS ACCOUNT

(НАСТАВАК) / (CONTINUED)

износи у 000 динара / amounts in 000 RSD

Опис / Description	Регион Војводине / Region Vojvodina					
	Средњобанатска област / Srednjobanatska area			Сремска област / Sremska area		
	Година / Year		Инд. / Ind.	Година / Year		Инд. / Ind.
	2018	2017	Ind.	2018	2017	Ind.
Ђ. Финансијски расходи Financial expenses	13.222	10.469	126,3	5.127	5.357	95,7
I Финансијски расходи из односа са повезаним лицима и остали фин. расходи Financial expenses from associated companies and other fin. expenses	407	802	50,7	478	588	81,3
II Расходи камата (према трећим лицима) Interest expenses (to third parties)	8.902	9.660	92,2	4.565	4.753	96,0
III Негативне курсне разлике Negative effects on exchange rate	3.913	7	n/a	84	16	525,0
Е. Добитак из финансирања Profit from financing	2.528	7.746	32,6	8.276	6.292	131,5
Ж. Губитак из финансирања Loss from financing	12.513	1.257	995,5	4.096	3.666	111,7
З. Приходи од усклађивања вредности остале имовине Income on value adjustment of other assets	0	1.266	0,0	0	14	0,0
И. Расходи од усклађивања вредности остале имовине Expenses on value adjustment of other assets	1.654	27	n/a	3.294	5.966	55,2
Ј. Остали приходи Other income	2.404	1.620	148,4	152.857	90.175	169,5
К. Остали расходи Other expenses	10.011	6.394	156,6	20.386	11.385	179,1
Л. Добитак из редовног пословања пре опорезивања Profit from regular business operations before tax	34.096	45.937	74,2	83.097	33.532	247,8
Љ. Губитак из редовног пословања пре опорезивања Loss from regular business operations before tax	343	265	129,4	11.859	5.418	218,9
М. Нето добитак пословања које се обуставља Net profit from discontinued operations	0	0	n/a	0	0	n/a
Н. Нето губитак пословања које се обуставља Net loss from discontinued operations	0	0	n/a	2.080	50	n/a
Њ. Добитак пре опорезивања Profit before tax	34.096	45.937	74,2	81.017	33.482	242,0
О. Губитак пре опорезивања Loss before tax	343	265	129,4	11.859	5.418	218,9
П. Порез на добитак Tax on profit	2.020	2.409	83,9	12.500	8.026	155,7
Р. Исплаћена лична примања послодавца Personal indemnities paid to employer	0	0	n/a	701	315	222,5
С. Нето добитак Net profit	32.081	43.528	73,7	67.835	26.715	253,9
Т. Нето губитак Net loss	348	265	131,3	11.878	6.992	169,9
Позитиван нето резултат Positive net result	31.733	43.263	73,3	55.957	19.723	283,7
Негативан нето резултат Negative net result	0	0	n/a	0	0	n/a

Опис / Description	Регион Шумадије и Западне Србије / Region Šumadija and Zapadna Srbija					
	Златиборска област / Zlatiborska area			Колубарска област / Kolubarska area		
	Година / Year		Инд. / Ind.	Година / Year		Инд. / Ind.
	2018	2017		2018	2017	
Број установа Number of institutions	17	12	141,7	10	11	90,9
Број запослених Number of employees	415	318	130,5	437	388	112,6

БИЛАНС СТАЊА / BALANCE SHEET

износи у 000 динара / amounts in 000 RSD

Опис / Description	Регион Шумадије и Западне Србије / Region Šumadija and Zapadna Srbija					
	Златиборска област / Zlatiborska area			Колубарска област / Kolubarska area		
	Година / Year		Инд. / Ind.	Година / Year		Инд. / Ind.
	2018	2017		2018	2017	
АКТИВА ASSETS						
A. Уписани а неуплаћени капитал Subscribed capital unpaid	1	1	100,0	0	0	n/a
Б. Стална имовина Permanent assets	431.933	366.289	117,9	425.577	419.052	101,6
I Нематеријална имовина Intangible assets	132	231	57,1	3.404	3.434	99,1
II Некретнине, постројења и опрема Immovables, plants and equipment	423.744	358.203	118,3	414.207	413.206	100,2
III Биолошка средства Biological resources	40	52	76,9	0	0	n/a
IV Дугорочни финансијски пласмани Long-term financial investments	1.746	1.532	114,0	5.554	0	n/a
V Дугорочна потраживања Long-term receivables	6.271	6.271	100,0	2.412	2.412	100,0
В. Одложена пореска средства Deferred tax assets	0	0	n/a	4.936	4.937	100,0
Г. Обртна имовина Current assets	813.422	665.976	122,1	1.098.626	921.032	119,3
I Залихе Inventories	675.215	556.377	121,4	571.183	489.557	116,7
II Потраживања по основу продаје Receivables from sale	61.947	57.578	107,6	241.991	234.289	103,3
III Потраживања из специфичних послова Receivables from specific business operations	70	70	100,0	7.242	7.242	100,0
IV Друга потраживања Other receivables	15.120	15.468	97,8	97.045	79.515	122,0
V Финансијска средства која се вреднују по фер вредности кроз биланс успеха Financial assets at fair value through profit and loss account	0	0	n/a	0	0	n/a
VI Краткорочни финансијски пласмани Short-term financial investments	5.151	67	n/a	6.027	112	n/a
VII Готовински еквиваленти и готовина Cash and cash equivalents	48.599	29.733	163,5	143.986	75.010	192,0
VIII Порез на додату вредност Value added tax	3.539	5.806	61,0	2.187	2.401	91,1
IX Активна временска разграничења Accrued expenses	3.781	877	431,1	28.965	32.906	88,0
Д. Укупна актива = Пословна имовина Total assets = Operating assets	1.245.356	1.032.266	120,6	1.529.139	1.345.021	113,7
Ђ. Ванбилансна актива Off-balance sheet assets	0	0	n/a	0	0	n/a

БИЛАНС СТАЊА / BALANCE SHEET
 (НАСТАВАК) / (CONTINUED)

износи у 000 динара / amounts in 000 RSD

Опис / Description	Регион Шумадије и Западне Србије / Region Šumadija and Zapadna Srbija					
	Златиборска област / Zlatiborska area			Колубарска област / Kolubarska area		
	Година / Year		Инд. / Ind.	Година / Year		Инд. / Ind.
	2018	2017	Ind.	2018	2017	Ind.
ПАСИВА EQUITY AND LIABILITIES						
A. Капитал Equity	288.177	252.240	114,2	632.934	590.554	107,2
I Основни капитал Capital	83.335	76.940	108,3	218.251	216.007	101,0
II Уписани а неуплаћени капитал Subscribed capital unpaid	1	1	100,0	0	0	n/a
III Откупљене сопствене акције Treasury shares	0	0	n/a	0	0	n/a
IV Резерве Reserves	0	0	n/a	0	0	n/a
V Ревалоризационе резерве Revaluation reserves	0	0	n/a	15.238	15.238	100,0
VI Нереализовани добици по основу ХоВ Unrealized profits from securities	0	0	n/a	0	0	n/a
VII Нереализовани губици по основу ХоВ Unrealized losses from securities	0	0	n/a	0	0	n/a
VIII Нераспоређени добитак Retained earnings	211.522	180.646	117,1	399.919	360.075	111,1
IX Губитак Loss	22.266	11.482	193,9	474	766	61,9
Б. Дугорочна резервисања и обавезе Long-term provisions and liabilities	69.391	16.602	418,0	15.404	15.441	99,8
I Дугорочна резервисања Long-term provisions	0	0	n/a	0	0	n/a
II Дугорочне обавезе Long-term liabilities	69.391	16.602	418,0	15.404	15.441	99,8
В. Одложене пореске обавезе Deferred tax liabilities	1.312	1.312	100,0	8.755	8.803	99,5
Г. Краткорочне обавезе Short-term liabilities	902.061	768.247	117,4	872.046	730.223	119,4
I Краткорочне финансијске обавезе Short-term financial liabilities	99.581	56.327	176,8	2.211	21.648	10,2
II Примљени аванси, депозити и кауције Prepayments, deposits and guarantees	3.573	4.814	74,2	777	761	102,1
III Обавезе из пословања Operating liabilities	764.162	674.368	113,3	733.913	583.122	125,9
IV Остале краткорочне обавезе Other short-term liabilities	28.118	25.533	110,1	32.262	32.512	99,2
V Обавезе по осн. пореза на додату вредност Liabilities for value added tax	1.298	3.640	35,7	9.095	11.406	79,7
VI Обавезе за остале порезе, доприносе и друге дажбине Liabilities for other taxes, contributions and other duties	3.546	3.099	114,4	2.523	3.621	69,7
VII Пасивна временска разграничења Deferred expenses	1.783	466	382,6	91.265	77.153	118,3
Д. Губитак изнад висине капитала Loss above equity	15.585	6.135	254,0	0	0	n/a
Ђ. Укупна пасива Total equity and liabilities	1.245.356	1.032.266	120,6	1.529.139	1.345.021	113,7
Е. Ванбилансна пасива Off-balance sheet liabilities	0	0	n/a	0	0	n/a

БИЛАНС УСПЕХА / PROFIT AND LOSS ACCOUNT

износи у 000 динара / amounts in 000 RSD

Опис / Description	Регион Шумадије и Западне Србије / Region Šumadija and Zapadna Srbija					
	Златиборска област / Zlatiborska area			Колубарска област / Kolubarska area		
	Година / Year		Инд. / Ind.	Година / Year		Инд. / Ind.
	2018	2017		2018	2017	
Укупни приходи Total income	2.930.187	2.277.070	128,7	3.600.144	3.007.384	119,7
Укупни расходи Total expenses	2.881.374	2.205.644	130,6	3.525.207	2.945.455	119,7
A. Пословни приходи Operating income	2.912.771	2.267.981	128,4	3.434.902	2.874.671	119,5
I Приходи од продаје робе Income from goods sold	2.748.654	2.095.562	131,2	3.177.260	2.577.600	123,3
II Приходи од продаје производа и услуга Income from products sold and services provided	146.294	142.213	102,9	215.589	200.669	107,4
III Приходи од премија, субвенција, дотација, донација и сл. Income from premiums, subsidies, grants, donations etc	10.793	25.637	42,1	1.233	1.271	97,0
IV Други пословни приходи Other operating income	7.030	4.569	153,9	40.820	95.131	42,9
B. Пословни расходи Operating expenses	2.858.239	2.186.753	130,7	3.507.389	2.923.661	120,0
I Набавна вредност продате робе Cost of goods sold	2.216.761	1.707.504	129,8	2.866.756	2.372.069	120,9
II Приходи од активирања учинака и робе Revenue from undertaking for own purposes	0	26	0,0	0	0	n/a
III Повећање вредности залиха Increase in value of inventories	0	0	n/a	0	0	n/a
IV Смањење вредности залиха Decrease in value of inventories	0	0	n/a	0	0	n/a
V Трошкови материјала Raw material costs	49.357	45.020	109,6	61.694	49.812	123,9
VI Трошкови горива и енергије Fuel and energy costs	22.325	17.060	130,9	22.494	20.807	108,1
VII Трошкови зарада, накнада зарада и остали лични расходи Salaries, wages and other personal indemnities	427.005	260.379	164,0	418.579	362.252	115,5
VIII Трошкови производних услуга Production services costs	78.478	101.689	77,2	60.279	50.674	119,0
IX Трошкови амортизације Depreciation costs	18.331	13.238	138,5	15.451	13.808	111,9
X Трошкови дугорочних резервисања Long-term provision costs	0	0	n/a	0	0	n/a
XI Нематеријални трошкови Intangible costs	45.982	41.889	109,8	62.136	54.239	114,6
B. Пословни добитак Operating profit	63.952	83.036	77,0	22.186	45.688	48,6
Г. Пословни губитак Operating loss	9.420	1.808	521,0	94.673	94.678	100,0
Д. Финансијски приходи Financial income	782	172	454,7	239	2.863	8,3
I Финансијски приходи од повезаних лица и остали фин. приходи Financial income from associated companies and other financial income	525	0	n/a	0	2.010	0,0
II Приходи од камата (од трећих лица) Income from interest (from third parties)	128	108	118,5	239	38	628,9
III Позитивне курсне разлике Positive effects on exchange rate	129	64	201,6	0	815	0,0

БИЛАНС УСПЕХА / PROFIT AND LOSS ACCOUNT

(НАСТАВАК) / (CONTINUED)

износи у 000 динара / amounts in 000 RSD

Опис / Description	Регион Шумадије и Западне Србије / Region Šumadija and Zapadna Srbija					
	Златиборска област / Zlatiborska area			Колубарска област / Kolubarska area		
	Година / Year		Инд. / Ind.	Година / Year		Инд. / Ind.
	2018	2017		2018	2017	
Ђ. Финансијски расходи Financial expenses	3.024	713	424,1	1.754	2.194	79,9
I Финансијски расходи из односа са повезаним лицима и остали фин. расходи Financial expenses from associated companies and other fin. expenses	447	13	n/a	311	97	320,6
II Расходи камата (према трећим лицима) Interest expenses (to third parties)	1.759	543	323,9	1.383	2.043	67,7
III Негативне курсне разлике Negative effects on exchange rate	818	157	521,0	60	54	111,1
Е. Добитак из финансирања Profit from financing	127	27	470,4	204	1.994	10,2
Ж. Губитак из финансирања Loss from financing	2.369	568	417,1	1.719	1.325	129,7
З. Приходи од усклађивања вредности остале имовине Income on value adjustment of other assets	0	7	0,0	0	0	n/a
И. Расходи од усклађивања вредности остале имовине Expenses on value adjustment of other assets	2	0	n/a	382	7.317	5,2
Ј. Остали приходи Other income	16.617	8.910	186,5	164.262	129.850	126,5
К. Остали расходи Other expenses	20.109	18.178	110,6	15.608	9.135	170,9
Л. Добитак из редовног пословања пре опорезивања Profit from regular business operations before tax	56.233	72.766	77,3	74.744	65.843	113,5
Љ. Губитак из редовног пословања пре опорезивања Loss from regular business operations before tax	7.437	1.340	555,0	474	766	61,9
М. Нето добитак пословања које се обуставља Net profit from discontinued operations	17	0	n/a	741	0	n/a
Н. Нето губитак пословања које се обуставља Net loss from discontinued operations	0	0	n/a	74	3.148	2,4
Њ. Добитак пре опорезивања Profit before tax	56.250	72.766	77,3	75.411	62.695	120,3
О. Губитак пре опорезивања Loss before tax	7.437	1.340	555,0	474	766	61,9
П. Порез на добитак Tax on profit	7.196	4.601	156,4	6.219	10.491	59,3
Р. Исплаћена лична примања послодавца Personal indemnities paid to employer	153	8.131	1,9	0	0	n/a
С. Нето добитак Net profit	48.901	60.034	81,5	69.192	52.204	132,5
Т. Нето губитак Net loss	7.437	1.340	555,0	474	766	61,9
Позитиван нето резултат Positive net result	41.464	58.694	70,6	68.718	51.438	133,6
Негативан нето резултат Negative net result	0	0	n/a	0	0	n/a

Опис / Description	Регион Шумадије и Западне Србије / Region Šumadija and Zapadna Srbija					
	Мачванска област / Mačvanska area			Моравичка област / Moravička area		
	Година / Year		Инд. / Ind.	Година / Year		Инд. / Ind.
	2018	2017	Ind.	2018	2017	Ind.
Број установа Number of institutions	33	31	106,5	22	19	115,8
Број запослених Number of employees	479	422	113,5	315	279	112,9

БИЛАНС СТАЊА / BALANCE SHEET

износи у 000 динара / amounts in 000 RSD

Опис / Description	Регион Шумадије и Западне Србије / Region Šumadija and Zapadna Srbija					
	Мачванска област / Mačvanska area			Моравичка област / Moravička area		
	Година / Year		Инд. / Ind.	Година / Year		Инд. / Ind.
	2018	2017	Ind.	2018	2017	Ind.
АКТИВА ASSETS						
A. Уписани а неуплаћени капитал Subscribed capital unpaid	0	0	n/a	0	0	n/a
B. Стална имовина Permanent assets	138.866	110.287	125,9	525.856	442.270	118,9
I Нематеријална имовина Intangible assets	18	214	8,4	644	0	n/a
II Некретнине, постројења и опрема Immovables, plants and equipment	138.033	109.258	126,3	524.446	442.028	118,6
III Биолошка средства Biological resources	0	0	n/a	0	0	n/a
IV Дугорочни финансијски пласмани Long-term financial investments	815	815	100,0	766	242	316,5
V Дугорочна потраживања Long-term receivables	0	0	n/a	0	0	n/a
B. Одложена пореска средства Deferred tax assets	15	88	17,0	0	0	n/a
Г. Обртна имовина Current assets	1.331.880	1.104.004	120,6	661.078	588.066	112,4
I Залихе Inventories	775.400	727.704	106,6	167.313	145.523	115,0
II Потраживања по основу продаје Receivables from sale	232.726	222.186	104,7	95.141	104.521	91,0
III Потраживања из специфичних послова Receivables from specific business operations	830	830	100,0	126.719	126.391	100,3
IV Друга потраживања Other receivables	66.283	40.601	163,3	49.020	31.490	155,7
V Финансијска средства која се вреднују по фер вредности кроз биланс успеха Financial assets at fair value through profit and loss account	0	0	n/a	0	0	n/a
VI Краткорочни финансијски пласмани Short-term financial investments	4.088	9.224	44,3	124.828	124.616	100,2
VII Готовински еквиваленти и готовина Cash and cash equivalents	214.119	83.645	256,0	90.311	53.099	170,1
VIII Порез на додату вредност Value added tax	19.538	12.379	157,8	5.918	374	n/a
IX Активна временска разграничења Accrued expenses	18.896	7.435	254,1	1.828	2.052	89,1
Д. Укупна актива = Пословна имовина Total assets = Operating assets	1.470.761	1.214.379	121,1	1.186.934	1.030.336	115,2
Ђ. Ванбилансна актива Off-balance sheet assets	0	0	n/a	13.902	38	n/a

БИЛАНС СТАЊА / BALANCE SHEET
 (НАСТАВАК) / (CONTINUED)

износи у 000 динара / amounts in 000 RSD

Опис / Description	Регион Шумадије и Западне Србије / Region Šumadija and Zapadna Srbija					
	Маџванска област / Mačvanska area			Моравичка област / Moravička area		
	Година / Year		Инд. /	Година / Year		Инд. /
	2018	2017	Ind.	2018	2017	Ind.
ПАСИВА EQUITY AND LIABILITIES						
A. Капитал Equity	391.168	292.261	133,8	784.736	656.880	119,5
I Основни капитал Capital	76.242	76.564	99,6	324.390	324.390	100,0
II Уписани а неуплаћени капитал Subscribed capital unpaid	0	0	n/a	0	0	n/a
III Откупљене сопствене акције Treasury shares	0	0	n/a	0	0	n/a
IV Резерве Reserves	0	0	n/a	561	561	100,0
V Ревалоризационе резерве Revaluation reserves	17.597	0	n/a	0	0	n/a
VI Нереализовани добици по основу ХоВ Unrealized profits from securities	0	0	n/a	0	0	n/a
VII Нереализовани губици по основу ХоВ Unrealized losses from securities	0	0	n/a	0	0	n/a
VIII Нераспоређени добитак Retained earnings	299.720	219.982	136,2	507.080	372.343	136,2
IX Губитак Loss	15.663	16.207	96,6	48.262	40.414	119,4
Б. Дугорочна резервисања и обавезе Long-term provisions and liabilities	66.804	76.093	87,8	57.488	108.168	53,1
I Дугорочна резервисања Long-term provisions	0	284	0,0	0	0	n/a
II Дугорочне обавезе Long-term liabilities	66.804	75.809	88,1	57.488	108.168	53,1
В. Одложене пореске обавезе Deferred tax liabilities	31	76	40,8	3.375	3.097	109,0
Г. Краткорочне обавезе Short-term liabilities	1.026.030	857.871	119,6	342.302	262.191	130,6
I Краткорочне финансијске обавезе Short-term financial liabilities	63.105	71.833	87,8	86.780	80.206	108,2
II Примљени аванси, депозити и кауције Prepayments, deposits and guarantees	3.434	2.585	132,8	11.578	29.571	39,2
III Обавезе из пословања Operating liabilities	826.999	719.322	115,0	213.231	108.037	197,4
IV Остале краткорочне обавезе Other short-term liabilities	92.111	46.392	198,5	13.653	19.758	69,1
V Обавезе по осн. пореза на додату вредност Liabilities for value added tax	28.115	4.670	602,0	1.771	1.954	90,6
VI Обавезе за остале порезе, доприносе и друге дажбине Liabilities for other taxes, contributions and other duties	10.773	7.237	148,9	3.475	4.178	83,2
VII Пасивна временска разграничења Deferred expenses	1.493	5.832	25,6	11.814	18.487	63,9
Д. Губитак изнад висине капитала Loss above equity	13.272	11.922	111,3	967	0	n/a
Ђ. Укупна пасива Total equity and liabilities	1.470.761	1.214.379	121,1	1.186.934	1.030.336	115,2
Е. Ванбилансна пасива Off-balance sheet liabilities	0	0	n/a	13.902	38	n/a

БИЛАНС УСПЕХА / PROFIT AND LOSS ACCOUNT

износи у 000 динара / amounts in 000 RSD

Опис / Description	Регион Шумадије и Западне Србије / Region Šumadija and Zapadna Srbija					
	Мачванска област / Mačvanska area			Моравичка област / Moravička area		
	Година / Year		Инд. / Ind.	Година / Year		Инд. / Ind.
	2018	2017		2018	2017	
Укупни приходи Total income	4.276.972	3.742.805	114,3	1.426.189	1.187.453	120,1
Укупни расходи Total expenses	4.108.786	3.640.071	112,9	1.284.754	1.041.446	123,4
А. Пословни приходи Operating income	4.211.068	3.683.400	114,3	1.367.141	1.134.505	120,5
I Приходи од продаје робе Income from goods sold	3.991.745	3.485.327	114,5	805.585	615.957	130,8
II Приходи од продаје производа и услуга Income from products sold and services provided	57.861	47.257	122,4	471.483	459.952	102,5
III Приходи од премија, субвенција, дотација, донација и сл. Income from premiums, subsidies, grants, donations etc	62.763	54.872	114,4	89.535	55.814	160,4
IV Други пословни приходи Other operating income	98.699	95.944	102,9	538	2.782	19,3
Б. Пословни расходи Operating expenses	4.079.056	3.600.252	113,3	1.269.587	1.016.287	124,9
I Набавна вредност продате робе Cost of goods sold	3.469.278	3.074.573	112,8	702.235	554.293	126,7
II Приходи од активирања учинака и робе Revenue from undertaking for own purposes	249	440	56,6	0	27	0,0
III Повећање вредности залиха Increase in value of inventories	0	0	n/a	2.756	2.271	121,4
IV Смањење вредности залиха Decrease in value of inventories	0	0	n/a	1.869	4.688	39,9
V Трошкови материјала Raw material costs	51.637	44.532	116,0	97.794	81.545	119,9
VI Трошкови горива и енергије Fuel and energy costs	21.514	17.913	120,1	24.065	20.791	115,7
VII Трошкови зарада, накнада зарада и остали лични расходи Salaries, wages and other personal indemnities	370.356	322.188	115,0	300.778	237.917	126,4
VIII Трошкови производних услуга Production services costs	73.968	67.595	109,4	52.716	46.581	113,2
IX Трошкови амортизације Depreciation costs	13.693	10.995	124,5	12.282	11.403	107,7
X Трошкови дугорочних резервисања Long-term provision costs	0	197	0,0	0	0	n/a
XI Нематеријални трошкови Intangible costs	78.859	62.699	125,8	80.604	61.367	131,3
В. Пословни добитак Operating profit	165.513	115.652	143,1	113.001	133.574	84,6
Г. Пословни губитак Operating loss	33.501	32.504	103,1	15.447	15.356	100,6
Д. Финансијски приходи Financial income	8.872	4.236	209,4	3.012	10.483	28,7
I Финансијски приходи од повезаних лица и остали фин. приходи Financial income from associated companies and other financial income	8.153	999	816,1	0	0	n/a
II Приходи од камата (од трећих лица) Income from interest (from third parties)	485	301	161,1	1.776	1.779	99,8
III Позитивне курсне разлике Positive effects on exchange rate	234	2.936	8,0	1.236	8.704	14,2

БИЛАНС УСПЕХА / PROFIT AND LOSS ACCOUNT

(НАСТАВАК) / (CONTINUED)

износи у 000 динара / amounts in 000 RSD

Опис / Description	Регион Шумадије и Западне Србије / Region Šumadija and Zapadna Srbija					
	Маџванска област / Mačvanska area			Моравичка област / Moravička area		
	Година / Year		Инд. / Ind.	Година / Year		Инд. / Ind.
	2018	2017		2018	2017	
Ђ. Финансијски расходи Financial expenses	4.063	3.952	102,8	10.552	20.755	50,8
I Финансијски расходи из односа са повезаним лицима и остали фин. расходи Financial expenses from associated companies and other fin. expenses	1.730	16	n/a	2.464	7.733	31,9
II Расходи камата (према трећим лицима) Interest expenses (to third parties)	2.251	3.914	57,5	7.459	11.766	63,4
III Негативне курсне разлике Negative effects on exchange rate	82	22	372,7	629	1.256	50,1
Е. Добитак из финансирања Profit from financing	8.752	2.444	358,1	0	304	0,0
Ж. Губитак из финансирања Loss from financing	3.943	2.160	182,5	7.540	10.576	71,3
З. Приходи од усклађивања вредности остале имовине Income on value adjustment of other assets	0	0	n/a	0	0	n/a
И. Расходи од усклађивања вредности остале имовине Expenses on value adjustment of other assets	0	0	n/a	93	168	55,4
Ј. Остали приходи Other income	56.928	55.169	103,2	55.771	42.465	131,3
К. Остали расходи Other expenses	25.533	33.426	76,4	4.257	4.215	101,0
Л. Добитак из редовног пословања пре опорезивања Profit from regular business operations before tax	171.315	115.908	147,8	142.905	146.028	97,9
Љ. Губитак из редовног пословања пре опорезивања Loss from regular business operations before tax	3.099	10.733	28,9	1.470	0	n/a
М. Нето добитак пословања које се обуставља Net profit from discontinued operations	104	0	n/a	265	0	n/a
Н. Нето губитак пословања које се обуставља Net loss from discontinued operations	134	2.441	5,5	265	21	n/a
Њ. Добитак пре опорезивања Profit before tax	171.181	113.817	150,4	142.905	146.007	97,9
О. Губитак пре опорезивања Loss before tax	2.995	11.083	27,0	1.470	0	n/a
П. Порез на добитак Tax on profit	25.148	17.285	145,5	21.839	19.491	112,0
Р. Исплаћена лична примања послодавца Personal indemnities paid to employer	850	1.230	69,1	3.672	0	n/a
С. Нето добитак Net profit	145.183	95.302	152,3	117.467	126.516	92,8
Т. Нето губитак Net loss	2.995	11.083	27,0	1.543	0	n/a
Позитиван нето резултат Positive net result	142.188	84.219	168,8	115.924	126.516	91,6
Негативан нето резултат Negative net result	0	0	n/a	0	0	n/a

Опис / Description	Регион Шумадије и Западне Србије / Region Šumadija and Zapadna Srbija					
	Поморavsка област / Pomoravska area			Расинска област / Rasinska area		
	Година / Year		Инд. / Ind.	Година / Year		Инд. / Ind.
	2018	2017		2018	2017	
Број установа Number of institutions	25	22	113,6	15	13	115,4
Број запослених Number of employees	299	269	111,2	243	229	106,1

БИЛАНС СТАЊА / BALANCE SHEET

износи у 000 динара / amounts in 000 RSD

Опис / Description	Регион Шумадије и Западне Србије / Region Šumadija and Zapadna Srbija					
	Поморavsка област / Pomoravska area			Расинска област / Rasinska area		
	Година / Year		Инд. / Ind.	Година / Year		Инд. / Ind.
	2018	2017		2018	2017	
АКТИВА ASSETS						
A. Уписани а неуплаћени капитал Subscribed capital unpaid	5	0	n/a	0	0	n/a
Б. Стална имовина Permanent assets	239.850	239.674	100,1	257.602	247.315	104,2
I Нематеријална имовина Intangible assets	5.932	3.423	173,3	1.455	1.472	98,8
II Некретнине, постројења и опрема Immovables, plants and equipment	233.903	236.236	99,0	255.561	245.808	104,0
III Биолошка средства Biological resources	0	0	n/a	0	0	n/a
IV Дугорочни финансијски пласмани Long-term financial investments	15	15	100,0	578	20	n/a
V Дугорочна потраживања Long-term receivables	0	0	n/a	8	15	53,3
В. Одложена пореска средства Deferred tax assets	0	0	n/a	25	0	n/a
Г. Обртна имовина Current assets	600.604	650.653	92,3	474.709	361.869	131,2
I Залихе Inventories	207.555	239.006	86,8	228.372	199.479	114,5
II Потраживања по основу продаје Receivables from sale	169.660	214.888	79,0	131.800	119.604	110,2
III Потраживања из специфичних послова Receivables from specific business operations	5.213	133	n/a	970	0	n/a
IV Друга потраживања Other receivables	38.793	33.625	115,4	19.807	13.004	152,3
V Финансијска средства која се вреднују по фер вредности кроз биланс успеха Financial assets at fair value through profit and loss account	0	0	n/a	0	0	n/a
VI Краткорочни финансијски пласмани Short-term financial investments	106.849	117.363	91,0	11.997	8.904	134,7
VII Готовински еквиваленти и готовина Cash and cash equivalents	65.588	38.422	170,7	80.476	17.630	456,5
VIII Порез на додату вредност Value added tax	234	1.490	15,7	747	628	118,9
IX Активна временска разграничења Accrued expenses	6.712	5.726	117,2	540	2.620	20,6
Д. Укупна актива = Пословна имовина Total assets = Operating assets	840.459	890.327	94,4	732.336	609.184	120,2
Ђ. Ванбилансна актива Off-balance sheet assets	1.409	0	n/a	56	57	98,2

БИЛАНС СТАЊА / BALANCE SHEET
 (НАСТАВАК) / (CONTINUED)

износи у 000 динара / amounts in 000 RSD

Опис / Description	Регион Шумадије и Западне Србије / Region Šumadija and Zapadna Srbija					
	Поморавска област / Pomoravska area			Расинска област / Rasinska area		
	Година / Year		Инд. /	Година / Year		Инд. /
	2018	2017	Ind.	2018	2017	Ind.
ПАСИВА EQUITY AND LIABILITIES						
A. Капитал Equity	287.942	310.503	92,7	428.714	354.920	120,8
I Основни капитал Capital	79.687	81.897	97,3	56.275	56.255	100,0
II Уписани а неуплаћени капитал Subscribed capital unpaid	5	0	n/a	0	0	n/a
III Откупљене сопствене акције Treasury shares	0	0	n/a	0	0	n/a
IV Резерве Reserves	0	0	n/a	0	0	n/a
V Ревалоризационе резерве Revaluation reserves	0	0	n/a	0	0	n/a
VI Нереализовани добици по основу ХоВ Unrealized profits from securities	0	93.165	0,0	0	0	n/a
VII Нереализовани губици по основу ХоВ Unrealized losses from securities	73	93.165	0,1	0	0	n/a
VIII Нераспоређени добитак Retained earnings	309.613	295.232	104,9	373.515	299.673	124,6
IX Губитак Loss	188.730	112.713	167,4	2.066	2.082	99,2
Б. Дугорочна резервисања и обавезе Long-term provisions and liabilities	13.679	25.593	53,4	50.034	18.388	272,1
I Дугорочна резервисања Long-term provisions	518	0	n/a	0	0	n/a
II Дугорочне обавезе Long-term liabilities	13.161	25.593	51,4	50.034	18.388	272,1
В. Одложене пореске обавезе Deferred tax liabilities	565	565	100,0	0	18	0,0
Г. Краткорочне обавезе Short-term liabilities	625.713	599.753	104,3	254.578	236.932	107,4
I Краткорочне финансијске обавезе Short-term financial liabilities	50.296	30.037	167,4	17.198	24.654	69,8
II Примљени аванси, депозити и кауције Prepayments, deposits and guarantees	2.197	1.371	160,2	148	204	72,5
III Обавезе из пословања Operating liabilities	334.633	312.096	107,2	220.165	192.486	114,4
IV Остале краткорочне обавезе Other short-term liabilities	89.054	99.830	89,2	8.768	11.020	79,6
V Обавезе по осн. пореза на додату вредност Liabilities for value added tax	7.164	5.587	128,2	3.309	2.678	123,6
VI Обавезе за остале порезе, доприносе и друге дажбине Liabilities for other taxes, contributions and other duties	857	2.343	36,6	4.930	5.783	85,2
VII Пасивна временска разграничења Deferred expenses	141.512	148.489	95,3	60	107	56,1
Д. Губитак изнад висине капитала Loss above equity	87.440	46.087	189,7	990	1.074	92,2
Ђ. Укупна пасива Total equity and liabilities	840.459	890.327	94,4	732.336	609.184	120,2
Е. Ванбилансна пасива Off-balance sheet liabilities	1.409	0	n/a	56	57	98,2

БИЛАНС УСПЕХА / PROFIT AND LOSS ACCOUNT

износи у 000 динара / amounts in 000 RSD

Опис / Description	Регион Шумадије и Западне Србије / Region Šumadija and Zapadna Srbija					
	Поморавска област / Pomoravska area			Расинска област / Rasinska area		
	Година / Year		Инд. / Ind.	Година / Year		Инд. / Ind.
	2018	2017		2018	2017	
Укупни приходи Total income	1.721.193	1.668.905	103,1	1.581.817	1.274.228	124,1
Укупни расходи Total expenses	1.766.576	1.685.359	104,8	1.498.632	1.191.263	125,8
A. Пословни приходи Operating income	1.671.373	1.615.420	103,5	1.544.658	1.191.888	129,6
I Приходи од продаје робе Income from goods sold	1.304.430	1.280.432	101,9	1.295.452	954.773	135,7
II Приходи од продаје производа и услуга Income from products sold and services provided	234.795	240.234	97,7	216.939	215.972	100,4
III Приходи од премија, субвенција, дотација, донација и сл. Income from premiums, subsidies, grants, donations etc	32.213	19.188	167,9	6.448	4.009	160,8
IV Други пословни приходи Other operating income	99.935	75.566	132,2	25.819	17.134	150,7
B. Пословни расходи Operating expenses	1.724.065	1.649.699	104,5	1.488.543	1.184.997	125,6
I Набавна вредност продате робе Cost of goods sold	1.193.045	1.140.768	104,6	1.149.333	882.967	130,2
II Приходи од активирања учинака и робе Revenue from undertaking for own purposes	497	477	104,2	891	0	n/a
III Повећање вредности залиха Increase in value of inventories	266	351	75,8	355	0	n/a
IV Смањење вредности залиха Decrease in value of inventories	0	0	n/a	0	613	0,0
V Трошкови материјала Raw material costs	33.006	22.273	148,2	55.043	44.020	125,0
VI Трошкови горива и енергије Fuel and energy costs	29.451	43.504	67,7	12.023	12.679	94,8
VII Трошкови зарада, накнада зарада и остали лични расходи Salaries, wages and other personal indemnities	254.963	262.733	97,0	180.782	164.853	109,7
VIII Трошкови производних услуга Production services costs	76.252	75.784	100,6	55.569	39.470	140,8
IX Трошкови амортизације Depreciation costs	29.250	20.491	142,7	13.676	20.615	66,3
X Трошкови дугорочних резервисања Long-term provision costs	444	0	n/a	0	0	n/a
XI Нематеријални трошкови Intangible costs	108.417	84.974	127,6	23.363	19.780	118,1
B. Пословни добитак Operating profit	28.995	38.130	76,0	71.880	47.266	152,1
Г. Пословни губитак Operating loss	81.687	72.409	112,8	15.765	40.375	39,0
Д. Финансијски приходи Financial income	2.756	3.317	83,1	18.310	25.775	71,0
I Финансијски приходи од повезаних лица и остали фин. приходи Financial income from associated companies and other financial income	71	483	14,7	17.798	25.435	70,0
II Приходи од камата (од трећих лица) Income from interest (from third parties)	2.675	2.785	96,1	141	21	671,4
III Позитивне курсне разлике Positive effects on exchange rate	10	49	20,4	371	319	116,3

БИЛАНС УСПЕХА / PROFIT AND LOSS ACCOUNT

(НАСТАВАК) / (CONTINUED)

износи у 000 динара / amounts in 000 RSD

Опис / Description	Регион Шумадије и Западне Србије / Region Šumadija and Zapadna Srbija					
	Поморавска област / Pomoravska area			Расинска област / Rasinska area		
	Година / Year		Инд. /	Година / Year		Инд. /
	2018	2017	Ind.	2018	2017	Ind.
Ђ. Финансијски расходи Financial expenses	4.549	4.966	91,6	1.469	2.170	67,7
I Финансијски расходи из односа са повезаним лицима и остали фин. расходи Financial expenses from associated companies and other fin. expenses	2.110	244	864,8	71	252	28,2
II Расходи камата (према трећим лицима) Interest expenses (to third parties)	2.435	4.696	51,9	1.390	1.910	72,8
III Негативне курсне разлике Negative effects on exchange rate	4	26	15,4	8	8	100,0
Е. Добитак из финансирања Profit from financing	2.649	3.243	81,7	17.935	25.115	71,4
Ж. Губитак из финансирања Loss from financing	4.442	4.892	90,8	1.094	1.510	72,5
З. Приходи од усклађивања вредности остале имовине Income on value adjustment of other assets	1.258	83	n/a	5	0	n/a
И. Расходи од усклађивања вредности остале имовине Expenses on value adjustment of other assets	10.944	3.616	302,7	285	85	335,3
Ј. Остали приходи Other income	45.800	50.085	91,4	18.844	56.565	33,3
К. Остали расходи Other expenses	26.552	27.013	98,3	8.335	4.011	207,8
Л. Добитак из редовног пословања пре опорезивања Profit from regular business operations before tax	32.240	36.189	89,1	84.378	83.448	101,1
Љ. Губитак из редовног пословања пре опорезивања Loss from regular business operations before tax	77.163	52.578	146,8	1.193	483	247,0
М. Нето добитак пословања које се обуставља Net profit from discontinued operations	6	0	n/a	0	0	n/a
Н. Нето губитак пословања које се обуставља Net loss from discontinued operations	466	65	716,9	0	0	n/a
Њ. Добитак пре опорезивања Profit before tax	32.052	36.124	88,7	84.378	83.448	101,1
О. Губитак пре опорезивања Loss before tax	77.435	52.578	147,3	1.193	483	247,0
П. Порез на добитак Tax on profit	3.685	6.196	59,5	11.225	10.964	102,4
Р. Исплаћена лична примања послодавца Personal indemnities paid to employer	0	0	n/a	0	0	n/a
С. Нето добитак Net profit	28.367	29.928	94,8	73.153	72.484	100,9
Т. Нето губитак Net loss	77.435	52.578	147,3	1.193	483	247,0
Позитиван нето резултат Positive net result	0	0	n/a	71.960	72.001	99,9
Негативан нето резултат Negative net result	49.068	22.650	216,6	0	0	n/a

Опис / Description	Регион Шумадије и Западне Србије / Region Šumadija and Zapadna Srbija					
	Рашка област / Raška area			Шумадијска област / Šumadijska area		
	Година / Year		Инд. / Ind.	Година / Year		Инд. / Ind.
	2018	2017		2018	2017	
Број установа Number of institutions	44	41	107,3	48	42	114,3
Број запослених Number of employees	479	465	103,0	503	376	133,8

БИЛАНС СТАЊА / BALANCE SHEET

износи у 000 динара / amounts in 000 RSD

Опис / Description	Регион Шумадије и Западне Србије / Region Šumadija and Zapadna Srbija					
	Рашка област / Raška area			Шумадијска област / Šumadijska area		
	Година / Year		Инд. / Ind.	Година / Year		Инд. / Ind.
	2018	2017		2018	2017	
АКТИВА ASSETS						
A. Уписани а неуплаћени капитал Subscribed capital unpaid	15	0	n/a	66	51	129,4
Б. Стална имовина Permanent assets	404.776	367.336	110,2	310.241	249.130	124,5
I Нематеријална имовина Intangible assets	17.792	17.811	99,9	625	547	114,3
II Некретнине, постројења и опрема Immovables, plants and equipment	386.984	349.525	110,7	291.483	230.390	126,5
III Биолошка средства Biological resources	0	0	n/a	0	0	n/a
IV Дугорочни финансијски пласмани Long-term financial investments	0	0	n/a	18.133	18.193	99,7
V Дугорочна потраживања Long-term receivables	0	0	n/a	0	0	n/a
В. Одложена пореска средства Deferred tax assets	131	212	61,8	0	0	n/a
Г. Обртна имовина Current assets	768.308	695.538	110,5	534.118	427.356	125,0
I Залихе Inventories	341.341	332.482	102,7	249.657	213.155	117,1
II Потраживања по основу продаје Receivables from sale	164.154	154.271	106,4	133.919	135.766	98,6
III Потраживања из специфичних послова Receivables from specific business operations	35.509	1.748	n/a	8.841	5.638	156,8
IV Друга потраживања Other receivables	29.958	21.345	140,4	59.720	28.015	213,2
V Финансијска средства која се вреднују по фер вредности кроз биланс успеха Financial assets at fair value through profit and loss account	0	0	n/a	0	0	n/a
VI Краткорочни финансијски пласмани Short-term financial investments	77.956	126.090	61,8	22.062	11.207	196,9
VII Готовински еквиваленти и готовина Cash and cash equivalents	117.367	55.533	211,3	54.531	30.679	177,7
VIII Порез на додату вредност Value added tax	707	2.961	23,9	1.660	299	555,2
IX Активна временска разграничења Accrued expenses	1.316	1.108	118,8	3.728	2.597	143,6
Д. Укупна актива = Пословна имовина Total assets = Operating assets	1.173.230	1.063.086	110,4	844.425	676.537	124,8
Ђ. Ванбилансна актива Off-balance sheet assets	0	0	n/a	157.997	0	n/a

БИЛАНС СТАЊА / BALANCE SHEET
 (НАСТАВАК) / (CONTINUED)

износи у 000 динара / amounts in 000 RSD

Опис / Description	Регион Шумадије и Западне Србије / Region Šumadija and Zapadna Srbija					
	Рашка област / Raška area			Шумадијска област / Šumadijska area		
	Година / Year		Инд. / Ind.	Година / Year		Инд. / Ind.
	2018	2017	Ind.	2018	2017	Ind.
ПАСИВА EQUITY AND LIABILITIES						
A. Капитал Equity	611.077	564.955	108,2	236.947	191.297	123,9
I Основни капитал Capital	147.880	153.354	96,4	63.585	54.660	116,3
II Уписани а неуплаћени капитал Subscribed capital unpaid	15	0	n/a	66	51	129,4
III Откупљене сопствене акције Treasury shares	0	0	n/a	0	0	n/a
IV Резерве Reserves	7	7	100,0	0	0	n/a
V Ревалоризационе резерве Revaluation reserves	358	358	100,0	0	0	n/a
VI Нереализовани добици по основу ХоВ Unrealized profits from securities	0	0	n/a	0	0	n/a
VII Нереализовани губици по основу ХоВ Unrealized losses from securities	0	0	n/a	0	0	n/a
VIII Нераспоређени добитак Retained earnings	527.619	444.522	118,7	194.906	149.787	130,1
IX Губитак Loss	121.310	89.278	135,9	31.870	21.086	151,1
Б. Дугорочна резервисања и обавезе Long-term provisions and liabilities	59.347	56.092	105,8	130.597	65.513	199,3
I Дугорочна резервисања Long-term provisions	0	0	n/a	1.264	1.263	100,1
II Дугорочне обавезе Long-term liabilities	59.347	56.092	105,8	129.333	64.250	201,3
В. Одложене пореске обавезе Deferred tax liabilities	711	0	n/a	28	1.064	2,6
Г. Краткорочне обавезе Short-term liabilities	558.603	498.031	112,2	487.113	426.548	114,2
I Краткорочне финансијске обавезе Short-term financial liabilities	71.832	66.188	108,5	93.669	102.141	91,7
II Примљени аванси, депозити и кауције Prepayments, deposits and guarantees	43	25	172,0	4.548	11.171	40,7
III Обавезе из пословања Operating liabilities	333.701	329.564	101,3	345.376	282.567	122,2
IV Остале краткорочне обавезе Other short-term liabilities	104.935	77.658	135,1	34.581	20.635	167,6
V Обавезе по осн. пореза на додату вредност Liabilities for value added tax	6.026	3.166	190,3	3.356	2.125	157,9
VI Обавезе за остале порезе, доприносе и друге дажбине Liabilities for other taxes, contributions and other duties	5.611	4.845	115,8	4.566	7.365	62,0
VII Пасивна временска разграничења Deferred expenses	36.455	16.585	219,8	1.017	544	186,9
Д. Губитак изнад висине капитала Loss above equity	56.508	55.992	100,9	10.260	7.885	130,1
Ђ. Укупна пасива Total equity and liabilities	1.173.230	1.063.086	110,4	844.425	676.537	124,8
Е. Ванбилансна пасива Off-balance sheet liabilities	0	0	n/a	157.997	0	n/a

БИЛАНС УСПЕХА / PROFIT AND LOSS ACCOUNT

износи у 000 динара / amounts in 000 RSD

Опис / Description	Регион Шумадије и Западне Србије / Region Šumadija and Zapadna Srbija					
	Рашка област / Raška area			Шумадијска област / Šumadijska area		
	Година / Year		Инд. / Ind.	Година / Year		Инд. / Ind.
	2018	2017		2018	2017	
Укупни приходи Total income	2.217.609	1.861.975	119,1	2.033.632	1.659.744	122,5
Укупни расходи Total expenses	2.121.924	1.796.756	118,1	1.955.188	1.591.849	122,8
A. Пословни приходи Operating income	2.124.482	1.776.288	119,6	1.938.526	1.561.612	124,1
I Приходи од продаје робе Income from goods sold	1.726.026	1.424.428	121,2	1.579.249	1.348.059	117,1
II Приходи од продаје производа и услуга Income from products sold and services provided	346.632	324.467	106,8	329.507	186.833	176,4
III Приходи од премија, субвенција, дотација, донација и сл. Income from premiums, subsidies, grants, donations etc	44.968	24.105	186,6	18.469	13.865	133,2
IV Други пословни приходи Other operating income	6.856	3.288	208,5	11.301	12.855	87,9
B. Пословни расходи Operating expenses	2.094.581	1.772.678	118,2	1.934.512	1.578.237	122,6
I Набавна вредност продате робе Cost of goods sold	1.511.608	1.260.131	120,0	1.410.513	1.195.492	118,0
II Приходи од активирања учинака и робе Revenue from undertaking for own purposes	233	348	67,0	252	1	n/a
III Повећање вредности залиха Increase in value of inventories	0	0	n/a	0	0	n/a
IV Смањење вредности залиха Decrease in value of inventories	0	0	n/a	0	0	n/a
V Трошкови материјала Raw material costs	42.062	40.763	103,2	72.525	44.173	164,2
VI Трошкови горива и енергије Fuel and energy costs	38.324	31.549	121,5	14.689	13.311	110,4
VII Трошкови зарада, накнада зарада и остали лични расходи Salaries, wages and other personal indemnities	347.167	312.338	111,2	290.222	208.573	139,1
VIII Трошкови производних услуга Production services costs	67.773	50.361	134,6	81.348	57.372	141,8
IX Трошкови амортизације Depreciation costs	19.624	18.617	105,4	12.183	10.867	112,1
X Трошкови дугорочних резервисања Long-term provision costs	0	0	n/a	0	0	n/a
XI Нематеријални трошкови Intangible costs	68.256	59.267	115,2	53.284	48.450	110,0
B. Пословни добитак Operating profit	99.935	65.258	153,1	65.107	38.517	169,0
Г. Пословни губитак Operating loss	70.034	61.648	113,6	61.093	55.142	110,8
Д. Финансијски приходи Financial income	8.315	9.300	89,4	6.998	9.395	74,5
I Финансијски приходи од повезаних лица и остали фин. приходи Financial income from associated companies and other financial income	5.517	6.507	84,8	6.711	6.770	99,1
II Приходи од камата (од трећих лица) Income from interest (from third parties)	2.489	2.324	107,1	34	99	34,3
III Позитивне курсне разлике Positive effects on exchange rate	309	469	65,9	253	2.526	10,0

БИЛАНС УСПЕХА / PROFIT AND LOSS ACCOUNT

(НАСТАВАК) / (CONTINUED)

износи у 000 динара / amounts in 000 RSD

Опис / Description	Регион Шумадије и Западне Србије / Region Šumadija and Zapadna Srbija					
	Рашка област / Raška area			Шумадијска област / Šumadijska area		
	Година / Year		Инд. / Ind.	Година / Year		Инд. / Ind.
	2018	2017		2018	2017	
Ђ. Финансијски расходи Financial expenses	5.784	3.039	190,3	4.254	6.367	66,8
I Финансијски расходи из односа са повезаним лицима и остали фин. расходи Financial expenses from associated companies and other fin. expenses	703	424	165,8	504	936	53,8
II Расходи камата (према трећим лицима) Interest expenses (to third parties)	2.695	2.468	109,2	3.745	4.991	75,0
III Негативне курсне разлике Negative effects on exchange rate	2.386	147	n/a	5	440	1,1
Е. Добитак из финансирања Profit from financing	7.114	8.273	86,0	6.242	6.282	99,4
Ж. Губитак из финансирања Loss from financing	4.583	2.012	227,8	3.498	3.254	107,5
З. Приходи од усклађивања вредности остале имовине Income on value adjustment of other assets	0	443	0,0	2	0	n/a
И. Расходи од усклађивања вредности остале имовине Expenses on value adjustment of other assets	3.178	441	720,6	5	0	n/a
Ј. Остали приходи Other income	84.767	75.944	111,6	88.106	88.737	99,3
К. Остали расходи Other expenses	18.381	20.545	89,5	16.337	7.245	225,5
Л. Добитак из редовног пословања пре опорезивања Profit from regular business operations before tax	126.789	74.423	170,4	93.706	71.466	131,1
Љ. Губитак из редовног пословања пре опорезивања Loss from regular business operations before tax	31.149	9.151	340,4	15.182	3.571	425,1
М. Нето добитак пословања које се обуставља Net profit from discontinued operations	45	0	n/a	0	0	n/a
Н. Нето губитак пословања које се обуставља Net loss from discontinued operations	0	53	0,0	80	0	n/a
Њ. Добитак пре опорезивања Profit before tax	126.834	74.370	170,5	93.626	71.466	131,0
О. Губитак пре опорезивања Loss before tax	31.149	9.151	340,4	15.182	3.571	425,1
П. Порез на добитак Tax on profit	16.372	10.700	153,0	11.693	10.273	113,8
Р. Исплаћена лична примања послодавца Personal indemnities paid to employer	0	0	n/a	0	115	0,0
С. Нето добитак Net profit	110.462	63.670	173,5	81.933	61.104	134,1
Т. Нето губитак Net loss	31.149	9.151	340,4	15.182	3.597	422,1
Позитиван нето резултат Positive net result	79.313	54.519	145,5	66.751	57.507	116,1
Негативан нето резултат Negative net result	0	0	n/a	0	0	n/a

Опис / Description	Регион Јужне и Источне Србије / Region Južna and Istočna Srbija					
	Борска област / Borska area			Браничевска област / Braničevska area		
	Година / Year		Инд. / Ind.	Година / Year		Инд. / Ind.
	2018	2017		2018	2017	
Број установа Number of institutions	12	13	92,3	12	15	80,0
Број запослених Number of employees	336	338	99,4	198	203	97,5

БИЛАНС СТАЊА / BALANCE SHEET

износи у 000 динара / amounts in 000 RSD

Опис / Description	Регион Јужне и Источне Србије / Region Južna and Istočna Srbija					
	Борска област / Borska area			Браничевска област / Braničevska area		
	Година / Year		Инд. / Ind.	Година / Year		Инд. / Ind.
	2018	2017		2018	2017	
АКТИВА ASSETS						
A. Уписани а неуплаћени капитал Subscribed capital unpaid	0	0	n/a	0	0	n/a
Б. Стална имовина Permanent assets	312.192	350.699	89,0	73.521	88.400	83,2
I Нематеријална имовина Intangible assets	18.102	4.282	422,7	512	714	71,7
II Некретнине, постројења и опрема Immovables, plants and equipment	264.474	316.369	83,6	72.994	87.671	83,3
III Биолошка средства Biological resources	0	0	n/a	0	0	n/a
IV Дугорочни финансијски пласмани Long-term financial investments	29.616	30.048	98,6	15	15	100,0
V Дугорочна потраживања Long-term receivables	0	0	n/a	0	0	n/a
В. Одложена пореска средства Deferred tax assets	0	0	n/a	907	921	98,5
Г. Обртна имовина Current assets	979.430	837.573	116,9	358.557	363.821	98,6
I Залихе Inventories	450.567	428.497	105,2	177.057	190.674	92,9
II Потраживања по основу продаје Receivables from sale	246.015	207.345	118,7	65.992	75.124	87,8
III Потраживања из специфичних послова Receivables from specific business operations	253	153	165,4	5.262	6.543	80,4
IV Друга потраживања Other receivables	89.788	69.989	128,3	42.328	41.316	102,4
V Финансијска средства која се вреднују по фер вредности кроз биланс успеха Financial assets at fair value through profit and loss account	0	0	n/a	0	0	n/a
VI Краткорочни финансијски пласмани Short-term financial investments	0	0	n/a	8.183	8.545	95,8
VII Готовински еквиваленти и готовина Cash and cash equivalents	185.526	125.799	147,5	54.908	32.279	170,1
VIII Порез на додату вредност Value added tax	3.064	808	379,2	33	1.922	1,7
IX Активна временска разграничења Accrued expenses	4.217	4.982	84,6	4.794	7.418	64,6
Д. Укупна актива = Пословна имовина Total assets = Operating assets	1.291.622	1.188.272	108,7	432.985	453.142	95,6
Ђ. Ванбилансна актива Off-balance sheet assets	0	0	n/a	0	0	n/a

БИЛАНС СТАЊА / BALANCE SHEET
 (НАСТАВАК) / (CONTINUED)

износи у 000 динара / amounts in 000 RSD

Опис / Description	Регион Јужне и Источне Србије / Region Južna and Istočna Srbija					
	Борска област / Borska area			Браничевска област / Braničevska area		
	Година / Year		Инд. / Ind.	Година / Year		Инд. / Ind.
	2018	2017	Ind.	2018	2017	Ind.
ПАСИВА EQUITY AND LIABILITIES						
A. Капитал Equity	895.332	873.647	102,5	148.141	156.717	94,5
I Основни капитал Capital	765.821	766.251	99,9	33.670	54.067	62,3
II Уписани а неуплаћени капитал Subscribed capital unpaid	0	0	n/a	0	0	n/a
III Откупљене сопствене акције Treasury shares	0	0	n/a	0	0	n/a
IV Резерве Reserves	0	0	n/a	428	453	94,5
V Ревалоризационе резерве Revaluation reserves	0	0	n/a	0	0	n/a
VI Нереализовани добици по основу ХоВ Unrealized profits from securities	0	0	n/a	0	0	n/a
VII Нереализовани губици по основу ХоВ Unrealized losses from securities	146	0	n/a	0	0	n/a
VIII Нераспоређени добитак Retained earnings	147.775	124.615	118,6	117.349	105.503	111,2
IX Губитак Loss	19.444	18.388	105,7	3.306	3.306	100,0
Б. Дугорочна резервисања и обавезе Long-term provisions and liabilities	45.914	46.606	98,5	24.506	25.646	95,6
I Дугорочна резервисања Long-term provisions	1.317	0	n/a	0	0	n/a
II Дугорочне обавезе Long-term liabilities	44.597	46.606	95,7	24.506	25.646	95,6
В. Одложене пореске обавезе Deferred tax liabilities	0	0	n/a	180	132	136,4
Г. Краткорочне обавезе Short-term liabilities	351.702	269.188	130,7	260.158	270.647	96,1
I Краткорочне финансијске обавезе Short-term financial liabilities	10.765	14.923	72,1	25.384	33.826	75,0
II Примљени аванси, депозити и кауције Prepayments, deposits and guarantees	59.358	17.956	330,6	18	3.704	0,5
III Обавезе из пословања Operating liabilities	238.837	198.582	120,3	213.148	213.635	99,8
IV Остале краткорочне обавезе Other short-term liabilities	24.796	22.250	111,4	15.332	15.820	96,9
V Обавезе по осн. пореза на додату вредност Liabilities for value added tax	10.277	6.376	161,2	4.400	2.940	149,7
VI Обавезе за остале порезе, доприносе и друге дажбине Liabilities for other taxes, contributions and other duties	7.343	7.798	94,2	1.625	343	473,8
VII Пасивна временска разграничења Deferred expenses	326	1.303	25,0	251	379	66,2
Д. Губитак изнад висине капитала Loss above equity	1.326	1.169	113,4	0	0	n/a
Ђ. Укупна пасива Total equity and liabilities	1.291.622	1.188.272	108,7	432.985	453.142	95,6
Е. Ванбилансна пасива Off-balance sheet liabilities	0	0	n/a	0	0	n/a

БИЛАНС УСПЕХА / PROFIT AND LOSS ACCOUNT

износи у 000 динара / amounts in 000 RSD

Опис / Description	Регион Јужне и Источне Србије / Region Južna and Istočna Srbija					
	Борска област / Borska area			Браничевска област / Braničevska area		
	Година / Year		Инд. / Ind.	Година / Year		Инд. / Ind.
	2018	2017		2018	2017	
Укупни приходи Total income	2.055.924	1.821.951	112,8	1.303.042	1.254.721	103,9
Укупни расходи Total expenses	2.029.005	1.769.286	114,7	1.270.953	1.229.709	103,4
A. Пословни приходи Operating income	1.963.687	1.731.337	113,4	1.231.539	1.185.058	103,9
I Приходи од продаје робе Income from goods sold	1.267.891	1.219.344	104,0	1.106.709	1.088.008	101,7
II Приходи од продаје производа и услуга Income from products sold and services provided	591.525	427.484	138,4	105.754	82.620	128,0
III Приходи од премија, субвенција, дотација, донација и сл. Income from premiums, subsidies, grants, donations etc	948	257	368,9	13.786	12.823	107,5
IV Други пословни приходи Other operating income	103.323	84.252	122,6	5.290	1.607	329,2
B. Пословни расходи Operating expenses	1.928.230	1.670.439	115,4	1.256.968	1.218.760	103,1
I Набавна вредност продате робе Cost of goods sold	1.187.021	1.032.005	115,0	963.417	947.072	101,7
II Приходи од активирања учинака и робе Revenue from undertaking for own purposes	0	14.397	0,0	24	231	10,4
III Повећање вредности залиха Increase in value of inventories	33.056	0	n/a	0	0	n/a
IV Смањење вредности залиха Decrease in value of inventories	0	27.421	0,0	0	0	n/a
V Трошкови материјала Raw material costs	56.387	37.865	148,9	23.020	18.633	123,5
VI Трошкови горива и енергије Fuel and energy costs	21.808	21.943	99,4	10.409	11.006	94,6
VII Трошкови зарада, накнада зарада и остали лични расходи Salaries, wages and other personal indemnities	413.234	374.274	110,4	182.731	175.061	104,4
VIII Трошкови производних услуга Production services costs	94.216	66.267	142,2	45.870	38.325	119,7
IX Трошкови амортизације Depreciation costs	104.664	66.583	157,2	6.112	5.533	110,5
X Трошкови дугорочних резервисања Long-term provision costs	1.172	0	n/a	0	0	n/a
XI Нематеријални трошкови Intangible costs	82.784	58.478	141,6	25.433	23.361	108,9
B. Пословни добитак Operating profit	37.805	65.578	57,6	13.717	11.275	121,7
Г. Пословни губитак Operating loss	2.348	4.680	50,2	39.146	44.977	87,0
Д. Финансијски приходи Financial income	2.704	3.978	68,0	22.018	24.243	90,8
I Финансијски приходи од повезаних лица и остали фин. приходи Financial income from associated companies and other financial income	478	816	58,6	21.686	24.103	90,0
II Приходи од камата (од трећих лица) Income from interest (from third parties)	5	6	83,3	129	49	263,3
III Позитивне курсне разлике Positive effects on exchange rate	2.221	3.156	70,4	203	91	223,1

БИЛАНС УСПЕХА / PROFIT AND LOSS ACCOUNT

(НАСТАВАК) / (CONTINUED)

износи у 000 динара / amounts in 000 RSD

Опис / Description	Регион Јужне и Источне Србије / Region Južna and Istočna Srbija					
	Борска област / Borska area			Браничевска област / Braničevska area		
	Година / Year		Инд. / Ind.	Година / Year		Инд. / Ind.
	2018	2017		2018	2017	
Ђ. Финансијски расходи Financial expenses	1.582	24.241	6,5	3.326	4.265	78,0
I Финансијски расходи из односа са повезаним лицима и остали фин. расходи Financial expenses from associated companies and other fin. expenses	0	0	n/a	1.065	1.353	78,7
II Расходи камата (према трећим лицима) Interest expenses (to third parties)	592	16.214	3,7	2.250	2.912	77,3
III Негативне курсне разлике Negative effects on exchange rate	990	8.027	12,3	11	0	n/a
Е. Добитак из финансирања Profit from financing	1.500	835	179,6	20.478	22.361	91,6
Ж. Губитак из финансирања Loss from financing	378	21.098	1,8	1.786	2.383	74,9
З. Приходи од усклађивања вредности остале имовине Income on value adjustment of other assets	72.461	67.330	107,6	0	0	n/a
И. Расходи од усклађивања вредности остале имовине Expenses on value adjustment of other assets	71.717	65.157	110,1	5.548	2.552	217,4
Ј. Остали приходи Other income	17.072	19.199	88,9	49.485	45.420	108,9
К. Остали расходи Other expenses	27.474	9.448	290,8	5.111	4.132	123,7
Л. Добитак из редовног пословања пре опорезивања Profit from regular business operations before tax	29.191	53.237	54,8	32.089	25.012	128,3
Љ. Губитак из редовног пословања пре опорезивања Loss from regular business operations before tax	2.270	678	334,8	0	0	n/a
М. Нето добитак пословања које се обуставља Net profit from discontinued operations	0	107	0,0	0	0	n/a
Н. Нето губитак пословања које се обуставља Net loss from discontinued operations	2	1	200,0	0	0	n/a
Њ. Добитак пре опорезивања Profit before tax	29.191	53.343	54,7	32.089	25.012	128,3
О. Губитак пре опорезивања Loss before tax	2.272	678	335,1	0	0	n/a
П. Порез на добитак Tax on profit	8.062	12.537	64,3	5.091	3.851	132,2
Р. Исплаћена лична примања послодавца Personal indemnities paid to employer	0	0	n/a	2.266	847	267,5
С. Нето добитак Net profit	21.129	40.806	51,8	24.732	20.314	121,7
Т. Нето губитак Net loss	2.272	678	335,1	0	0	n/a
Позитиван нето резултат Positive net result	18.857	40.128	47,0	24.732	20.314	121,7
Негативан нето резултат Negative net result	0	0	n/a	0	0	n/a

Опис / Description	Регион Јужне и Источне Србије / Region Južna and Istočna Srbija					
	Зајечарска област / Zaječarska area			Јабланичка област / Jablanička area		
	Година / Year		Инд. / Ind.	Година / Year		Инд. / Ind.
	2018	2017		2018	2017	
Број установа Number of institutions	8	9	88,9	23	24	95,8
Број запослених Number of employees	230	218	105,5	321	286	112,2

БИЛАНС СТАЊА / BALANCE SHEET

износи у 000 динара / amounts in 000 RSD

Опис / Description	Регион Јужне и Источне Србије / Region Južna and Istočna Srbija					
	Зајечарска област / Zaječarska area			Јабланичка област / Jablanička area		
	Година / Year		Инд. / Ind.	Година / Year		Инд. / Ind.
	2018	2017		2018	2017	
АКТИВА ASSETS						
A. Уписани а неуплаћени капитал Subscribed capital unpaid	0	0	n/a	0	0	n/a
Б. Стална имовина Permanent assets	112.735	112.270	100,4	220.309	160.830	137,0
I Нематеријална имовина Intangible assets	561	561	100,0	344	340	101,2
II Некретнине, постројења и опрема Immovables, plants and equipment	104.692	104.227	100,4	199.963	160.488	124,6
III Биолошка средства Biological resources	0	0	n/a	0	0	n/a
IV Дугорочни финансијски пласмани Long-term financial investments	7.482	7.482	100,0	20.002	2	n/a
V Дугорочна потраживања Long-term receivables	0	0	n/a	0	0	n/a
В. Одложена пореска средства Deferred tax assets	379	354	107,1	0	0	n/a
Г. Обртна имовина Current assets	314.298	270.009	116,4	802.990	814.917	98,5
I Залихе Inventories	74.801	58.263	128,4	362.764	334.701	108,4
II Потраживања по основу продаје Receivables from sale	59.229	65.696	90,2	161.262	205.791	78,4
III Потраживања из специфичних послова Receivables from specific business operations	11	371	3,0	3	68	4,4
IV Друга потраживања Other receivables	94.528	87.086	108,5	11.396	11.633	98,0
V Финансијска средства која се вреднују по фер вредности кроз биланс успеха Financial assets at fair value through profit and loss account	0	0	n/a	0	0	n/a
VI Краткорочни финансијски пласмани Short-term financial investments	10.523	10.616	99,1	62.053	68.329	90,8
VII Готовински еквиваленти и готовина Cash and cash equivalents	73.490	46.684	157,4	100.502	141.012	71,3
VIII Порез на додату вредност Value added tax	314	435	72,2	96.353	48.502	198,7
IX Активна временска разграничења Accrued expenses	1.402	858	163,4	8.657	4.881	177,4
Д. Укупна актива = Пословна имовина Total assets = Operating assets	427.412	382.633	111,7	1.023.299	975.747	104,9
Ђ. Ванбилансна актива Off-balance sheet assets	0	0	n/a	0	0	n/a

БИЛАНС СТАЊА / BALANCE SHEET
 (НАСТАВАК) / (CONTINUED)

износи у 000 динара / amounts in 000 RSD

Опис / Description	Регион Јужне и Источне Србије / Region Južna and Istočna Srbija					
	Зајечарска област / Zaječarska area			Јабланичка област / Jablanička area		
	Година / Year		Инд. / Ind.	Година / Year		Инд. / Ind.
	2018	2017	Ind.	2018	2017	Ind.
ПАСИВА EQUITY AND LIABILITIES						
A. Капитал Equity	218.888	208.120	105,2	422.651	421.415	100,3
I Основни капитал Capital	122.310	122.361	100,0	61.916	71.531	86,6
II Уписани а неуплаћени капитал Subscribed capital unpaid	0	0	n/a	0	0	n/a
III Откупљене сопствене акције Treasury shares	0	0	n/a	0	0	n/a
IV Резерве Reserves	256	256	100,0	1.215	1.215	100,0
V Ревалоризационе резерве Revaluation reserves	27.862	19.643	141,8	1.804	1.806	99,9
VI Нереализовани добици по основу ХоВ Unrealized profits from securities	0	0	n/a	0	0	n/a
VII Нереализовани губици по основу ХоВ Unrealized losses from securities	0	0	n/a	0	0	n/a
VIII Нераспоређени добитак Retained earnings	95.380	85.948	111,0	361.178	350.375	103,1
IX Губитак Loss	26.920	20.088	134,0	4.333	4.701	92,2
Б. Дугорочна резервисања и обавезе Long-term provisions and liabilities	28.529	35.775	79,7	16.922	18.033	93,8
I Дугорочна резервисања Long-term provisions	0	400	0,0	0	0	n/a
II Дугорочне обавезе Long-term liabilities	28.529	35.375	80,6	16.922	18.033	93,8
В. Одложене пореске обавезе Deferred tax liabilities	0	0	n/a	0	0	n/a
Г. Краткорочне обавезе Short-term liabilities	179.995	138.738	129,7	584.597	537.488	108,8
I Краткорочне финансијске обавезе Short-term financial liabilities	21.154	18.339	115,3	67.551	48.614	139,0
II Примљени аванси, депозити и кауције Prepayments, deposits and guarantees	8.023	6.199	129,4	131	2.958	4,4
III Обавезе из пословања Operating liabilities	114.878	82.936	138,5	405.939	382.896	106,0
IV Остале краткорочне обавезе Other short-term liabilities	27.196	22.217	122,4	19.445	18.470	105,3
V Обавезе по осн. пореза на додату вредност Liabilities for value added tax	1.342	2.356	57,0	61.128	73.716	82,9
VI Обавезе за остале порезе, доприносе и друге дажбине Liabilities for other taxes, contributions and other duties	1.684	1.685	99,9	2.283	10.807	21,1
VII Пасивна временска разграничења Deferred expenses	5.718	5.006	114,2	28.120	27	n/a
Д. Губитак изнад висине капитала Loss above equity	0	0	n/a	871	1.189	73,3
Ђ. Укупна пасива Total equity and liabilities	427.412	382.633	111,7	1.023.299	975.747	104,9
Е. Ванбилансна пасива Off-balance sheet liabilities	0	0	n/a	0	0	n/a

БИЛАНС УСПЕХА / PROFIT AND LOSS ACCOUNT

износи у 000 динара / amounts in 000 RSD

Опис / Description	Регион Јужне и Источне Србије / Region Južna and Istočna Srbija					
	Зајечарска област / Zaječarska area			Јабланичка област / Jablanička area		
	Година / Year		Инд. / Ind.	Година / Year		Инд. / Ind.
	2018	2017		2018	2017	
Укупни приходи Total income	915.935	808.466	113,3	2.322.395	2.222.694	104,5
Укупни расходи Total expenses	898.094	792.018	113,4	2.223.031	2.112.832	105,2
A. Пословни приходи Operating income	872.285	770.609	113,2	2.216.598	2.142.663	103,5
I Приходи од продаје робе Income from goods sold	550.498	460.458	119,6	1.933.855	1.839.887	105,1
II Приходи од продаје производа и услуга Income from products sold and services provided	313.625	301.313	104,1	233.677	255.412	91,5
III Приходи од премија, субвенција, дотација, донација и сл. Income from premiums, subsidies, grants, donations etc	3.076	8.324	37,0	9.778	8.227	118,9
IV Други пословни приходи Other operating income	5.086	514	989,5	39.288	39.137	100,4
B. Пословни расходи Operating expenses	882.626	777.231	113,6	2.180.521	2.062.070	105,7
I Набавна вредност продате робе Cost of goods sold	487.810	405.086	120,4	1.807.691	1.735.852	104,1
II Приходи од активирања учинака и робе Revenue from undertaking for own purposes	0	0	n/a	0	1.700	0,0
III Повећање вредности залиха Increase in value of inventories	0	0	n/a	0	0	n/a
IV Смањење вредности залиха Decrease in value of inventories	0	0	n/a	0	14	0,0
V Трошкови материјала Raw material costs	60.389	51.995	116,1	50.808	48.068	105,7
VI Трошкови горива и енергије Fuel and energy costs	20.785	25.281	82,2	10.893	10.583	102,9
VII Трошкови зарада, накнада зарада и остали лични расходи Salaries, wages and other personal indemnities	233.787	217.626	107,4	214.142	171.773	124,7
VIII Трошкови производних услуга Production services costs	45.596	40.126	113,6	44.204	46.400	95,3
IX Трошкови амортизације Depreciation costs	6.697	9.035	74,1	8.591	8.362	102,7
X Трошкови дугорочних резервисања Long-term provision costs	0	0	n/a	0	0	n/a
XI Нематеријални трошкови Intangible costs	27.562	28.082	98,1	44.192	42.718	103,5
B. Пословни добитак Operating profit	19.613	20.682	94,8	77.386	107.128	72,2
Г. Пословни губитак Operating loss	29.954	27.304	109,7	41.309	26.535	155,7
Д. Финансијски приходи Financial income	50	113	44,2	35.031	29.090	120,4
I Финансијски приходи од повезаних лица и остали фин. приходи Financial income from associated companies and other financial income	0	0	n/a	33.358	26.703	124,9
II Приходи од камата (од трећих лица) Income from interest (from third parties)	43	99	43,4	1.667	2.075	80,3
III Позитивне курсне разлике Positive effects on exchange rate	7	14	50,0	6	312	1,9

БИЛАНС УСПЕХА / PROFIT AND LOSS ACCOUNT

(НАСТАВАК) / (CONTINUED)

износи у 000 динара / amounts in 000 RSD

Опис / Description	Регион Јужне и Источне Србије / Region Južna and Istočna Srbija					
	Зајечарска област / Zaječarska area			Јабланичка област / Jablanička area		
	Година / Year		Инд. / Ind.	Година / Year		Инд. / Ind.
	2018	2017		2018	2017	
Ђ. Финансијски расходи Financial expenses	1.123	3.204	35,0	1.067	1.561	68,4
I Финансијски расходи из односа са повезаним лицима и остали фин. расходи Financial expenses from associated companies and other fin. expenses	19	639	3,0	3	98	3,1
II Расходи камата (према трећим лицима) Interest expenses (to third parties)	1.104	2.533	43,6	1.028	1.253	82,0
III Негативне курсне разлике Negative effects on exchange rate	0	32	0,0	36	210	17,1
Е. Добитак из финансирања Profit from financing	0	0	n/a	35.020	28.598	122,5
Ж. Губитак из финансирања Loss from financing	1.073	3.091	34,7	1.056	1.069	98,8
З. Приходи од усклађивања вредности остале имовине Income on value adjustment of other assets	0	0	n/a	0	0	n/a
И. Расходи од усклађивања вредности остале имовине Expenses on value adjustment of other assets	0	0	n/a	0	0	n/a
Ј. Остали приходи Other income	43.600	37.744	115,5	70.766	50.941	138,9
К. Остали расходи Other expenses	14.263	11.572	123,3	41.443	49.201	84,2
Л. Добитак из редовног пословања пре опорезивања Profit from regular business operations before tax	17.923	16.459	108,9	100.033	110.070	90,9
Љ. Губитак из редовног пословања пре опорезивања Loss from regular business operations before tax	0	0	n/a	669	208	321,6
М. Нето добитак пословања које се обуставља Net profit from discontinued operations	0	0	n/a	0	0	n/a
Н. Нето губитак пословања које се обуставља Net loss from discontinued operations	82	11	745,5	0	0	n/a
Њ. Добитак пре опорезивања Profit before tax	17.841	16.448	108,5	100.033	110.070	90,9
О. Губитак пре опорезивања Loss before tax	0	0	n/a	669	208	321,6
П. Порез на добитак Tax on profit	2.779	2.770	100,3	8.875	13.233	67,1
Р. Исплаћена лична примања послодавца Personal indemnities paid to employer	0	0	n/a	0	29.471	0,0
С. Нето добитак Net profit	15.062	13.678	110,1	91.158	67.366	135,3
Т. Нето губитак Net loss	0	0	n/a	669	208	321,6
Позитиван нето резултат Positive net result	15.062	13.678	110,1	90.489	67.158	134,7
Негативан нето резултат Negative net result	0	0	n/a	0	0	n/a

Опис / Description	Регион Јужне и Источне Србије / Region Južna and Istočna Srbija					
	Нишавска област / Nišavska area			Пиротска област / Pirotska area		
	Година / Year		Инд. / Ind.	Година / Year		Инд. / Ind.
	2018	2017		2018	2017	
Број установа Number of institutions	68	63	107,9	4	4	100,0
Број запослених Number of employees	771	728	105,9	55	48	114,6

БИЛАНС СТАЊА / BALANCE SHEET

износи у 000 динара / amounts in 000 RSD

Опис / Description	Регион Јужне и Источне Србије / Region Južna and Istočna Srbija					
	Нишавска област / Nišavska area			Пиротска област / Pirotska area		
	Година / Year		Инд. / Ind.	Година / Year		Инд. / Ind.
	2018	2017		2018	2017	
АКТИВА ASSETS						
A. Уписани а неуплаћени капитал Subscribed capital unpaid	514	514	100,0	0	0	n/a
Б. Стална имовина Permanent assets	413.686	369.805	111,9	15.919	17.143	92,9
I Нематеријална имовина Intangible assets	3.170	1.321	240,0	310	342	90,6
II Некретнине, постројења и опрема Immovables, plants and equipment	404.495	363.560	111,3	15.426	16.618	92,8
III Биолошка средства Biological resources	0	0	n/a	0	0	n/a
IV Дугорочни финансијски пласмани Long-term financial investments	6.021	4.924	122,3	183	183	100,0
V Дугорочна потраживања Long-term receivables	0	0	n/a	0	0	n/a
В. Одложена пореска средства Deferred tax assets	2.525	2.315	109,1	0	0	n/a
Г. Обртна имовина Current assets	1.131.277	1.059.776	106,7	154.728	130.230	118,8
I Залихе Inventories	446.380	428.330	104,2	89.682	77.150	116,2
II Потраживања по основу продаје Receivables from sale	289.309	327.624	88,3	36.620	35.009	104,6
III Потраживања из специфичних послова Receivables from specific business operations	91	93	97,8	0	0	n/a
IV Друга потраживања Other receivables	131.907	111.482	118,3	2.268	2.899	78,2
V Финансијска средства која се вреднују по фер вредности кроз биланс успеха Financial assets at fair value through profit and loss account	0	41	0,0	0	0	n/a
VI Краткорочни финансијски пласмани Short-term financial investments	35.906	24.294	147,8	4.718	5.667	83,3
VII Готовински еквиваленти и готовина Cash and cash equivalents	214.774	147.909	145,2	15.749	8.449	186,4
VIII Порез на додату вредност Value added tax	3.347	2.722	123,0	5	169	3,0
IX Активна временска разграничења Accrued expenses	9.563	17.281	55,3	5.686	887	641,0
Д. Укупна актива = Пословна имовина Total assets = Operating assets	1.548.002	1.432.410	108,1	170.647	147.373	115,8
Ђ. Ванбилансна актива Off-balance sheet assets	1.936	0	n/a	0	0	n/a

БИЛАНС СТАЊА / BALANCE SHEET
 (НАСТАВАК) / (CONTINUED)

износи у 000 динара / amounts in 000 RSD

Опис / Description	Регион Јужне и Источне Србије / Region Južna and Istočna Srbija					
	Нишавска област / Nišavska area			Пиротска област / Pirotka area		
	Година / Year		Инд. / Ind.	Година / Year		Инд. / Ind.
	2018	2017	Ind.	2018	2017	Ind.
ПАСИВА EQUITY AND LIABILITIES						
A. Капитал Equity	622.012	560.812	110,9	44.099	29.380	150,1
I Основни капитал Capital	164.246	163.155	100,7	7.146	7.146	100,0
II Уписани а неуплаћени капитал Subscribed capital unpaid	514	514	100,0	0	0	n/a
III Откупљене сопствене акције Treasury shares	0	0	n/a	0	0	n/a
IV Резерве Reserves	406	406	100,0	0	0	n/a
V Ревалоризационе резерве Revaluation reserves	0	0	n/a	0	0	n/a
VI Нереализовани добици по основу ХоВ Unrealized profits from securities	0	0	n/a	77	77	100,0
VII Нереализовани губици по основу ХоВ Unrealized losses from securities	76	0	n/a	0	0	n/a
VIII Нераспоређени добитак Retained earnings	523.058	436.573	119,8	36.876	22.157	166,4
IX Губитак Loss	254.753	232.648	109,5	0	0	n/a
Б. Дугорочна резервисања и обавезе Long-term provisions and liabilities	73.084	51.186	142,8	2.968	130	n/a
I Дугорочна резервисања Long-term provisions	2.420	318	761,0	0	0	n/a
II Дугорочне обавезе Long-term liabilities	70.664	50.868	138,9	2.968	130	n/a
В. Одложене пореске обавезе Deferred tax liabilities	3.996	4.031	99,1	0	0	n/a
Г. Краткорочне обавезе Short-term liabilities	1.037.527	1.009.193	102,8	123.580	117.863	104,9
I Краткорочне финансијске обавезе Short-term financial liabilities	159.844	144.628	110,5	27.625	23.623	116,9
II Примљени аванси, депозити и кауције Prepayments, deposits and guarantees	3.794	1.747	217,2	0	0	n/a
III Обавезе из пословања Operating liabilities	695.865	711.892	97,7	90.142	88.558	101,8
IV Остале краткорочне обавезе Other short-term liabilities	133.952	105.882	126,5	3.705	3.407	108,7
V Обавезе по осн. пореза на додату вредност Liabilities for value added tax	22.945	23.959	95,8	994	765	129,9
VI Обавезе за остале порезе, доприносе и друге дажбине Liabilities for other taxes, contributions and other duties	14.992	8.196	182,9	1.076	1.046	102,9
VII Пасивна временска разграничења Deferred expenses	6.135	12.889	47,6	38	464	8,2
Д. Губитак изнад висине капитала Loss above equity	188.617	192.812	97,8	0	0	n/a
Ђ. Укупна пасива Total equity and liabilities	1.548.002	1.432.410	108,1	170.647	147.373	115,8
Е. Ванбилансна пасива Off-balance sheet liabilities	1.936	0	n/a	0	0	n/a

БИЛАНС УСПЕХА / PROFIT AND LOSS ACCOUNT

износи у 000 динара / amounts in 000 RSD

Опис / Description	Регион Јужне и Источне Србије / Region Južna and Istočna Srbija					
	Нишавска област / Nišavska area			Пиротска област / Pirotka area		
	Година / Year		Инд. / Ind.	Година / Year		Инд. / Ind.
	2018	2017		2018	2017	
Укупни приходи Total income	4.017.372	3.654.368	109,9	477.746	397.737	120,1
Укупни расходи Total expenses	3.883.245	3.544.593	109,6	467.198	384.781	121,4
A. Пословни приходи Operating income	3.809.774	3.463.378	110,0	456.017	368.261	123,8
I Приходи од продаје робе Income from goods sold	3.089.964	2.757.055	112,1	438.107	347.164	126,2
II Приходи од продаје производа и услуга Income from products sold and services provided	615.450	608.344	101,2	1.561	19.806	7,9
III Приходи од премија, субвенција, дотација, донација и сл. Income from premiums, subsidies, grants, donations etc	38.143	31.821	119,9	895	823	108,7
IV Други пословни приходи Other operating income	66.217	66.158	100,1	15.454	468	n/a
B. Пословни расходи Operating expenses	3.827.352	3.437.662	111,3	465.338	381.662	121,9
I Набавна вредност продате робе Cost of goods sold	2.707.861	2.441.894	110,9	396.726	321.973	123,2
II Приходи од активирања учинака и робе Revenue from undertaking for own purposes	0	96	0,0	45	0	n/a
III Повећање вредности залиха Increase in value of inventories	0	0	n/a	0	0	n/a
IV Смањење вредности залиха Decrease in value of inventories	0	0	n/a	0	0	n/a
V Трошкови материјала Raw material costs	114.608	112.941	101,5	3.099	2.805	110,5
VI Трошкови горива и енергије Fuel and energy costs	43.696	44.770	97,6	2.578	2.246	114,8
VII Трошкови зарада, накнада зарада и остали лични расходи Salaries, wages and other personal indemnities	625.117	547.437	114,2	44.760	39.863	112,3
VIII Трошкови производних услуга Production services costs	174.465	144.946	120,4	8.390	6.903	121,5
IX Трошкови амортизације Depreciation costs	30.744	31.139	98,7	1.616	1.501	107,7
X Трошкови дугорочних резервисања Long-term provision costs	2.026	114	n/a	0	0	n/a
XI Нематеријални трошкови Intangible costs	128.835	114.517	112,5	8.214	6.371	128,9
B. Пословни добитак Operating profit	124.025	149.878	82,8	2.611	683	382,3
Г. Пословни губитак Operating loss	141.603	124.162	114,0	11.932	14.084	84,7
Д. Финансијски приходи Financial income	116.757	112.950	103,4	17.396	13.286	130,9
I Финансијски приходи од повезаних лица и остали фин. приходи Financial income from associated companies and other financial income	109.454	111.268	98,4	17.396	13.285	130,9
II Приходи од камата (од трећих лица) Income from interest (from third parties)	7.117	484	n/a	0	1	0,0
III Позитивне курсне разлике Positive effects on exchange rate	186	1.198	15,5	0	0	n/a

БИЛАНС УСПЕХА / PROFIT AND LOSS ACCOUNT

(НАСТАВАК) / (CONTINUED)

износи у 000 динара / amounts in 000 RSD

Опис / Description	Регион Јужне и Источне Србије / Region Južna and Istočna Srbija					
	Нишавска област / Nišavska area			Пиротска област / Pirotska area		
	Година / Year		Инд. /	Година / Year		Инд. /
	2018	2017	Ind.	2018	2017	Ind.
Ђ. Финансијски расходи Financial expenses	11.243	8.278	135,8	823	1.829	45,0
I Финансијски расходи из односа са повезаним лицима и остали фин. расходи Financial expenses from associated companies and other fin. expenses	5.312	150	n/a	86	0	n/a
II Расходи камата (према трећим лицима) Interest expenses (to third parties)	5.443	6.144	88,6	735	1.829	40,2
III Негативне курсне разлике Negative effects on exchange rate	488	1.984	24,6	2	0	n/a
Е. Добитак из финансирања Profit from financing	115.462	110.542	104,5	17.115	12.336	138,7
Ж. Губитак из финансирања Loss from financing	9.948	5.870	169,5	542	879	61,7
З. Приходи од усклађивања вредности остале имовине Income on value adjustment of other assets	11.271	667	n/a	0	0	n/a
И. Расходи од усклађивања вредности остале имовине Expenses on value adjustment of other assets	2	2.039	0,1	0	0	n/a
Ј. Остали приходи Other income	79.385	77.371	102,6	4.333	16.190	26,8
К. Остали расходи Other expenses	44.636	95.718	46,6	1.037	1.290	80,4
Л. Добитак из редовног пословања пре опорезивања Profit from regular business operations before tax	175.808	131.430	133,8	10.548	12.956	81,4
Љ. Губитак из редовног пословања пре опорезивања Loss from regular business operations before tax	41.854	20.761	201,6	0	0	n/a
М. Нето добитак пословања које се обуставља Net profit from discontinued operations	185	2	n/a	0	0	n/a
Н. Нето губитак пословања које се обуставља Net loss from discontinued operations	12	896	1,3	0	0	n/a
Њ. Добитак пре опорезивања Profit before tax	175.981	131.118	134,2	10.548	12.956	81,4
О. Губитак пре опорезивања Loss before tax	41.854	21.343	196,1	0	0	n/a
П. Порез на добитак Tax on profit	26.381	19.326	136,5	1.598	1.962	81,4
Р. Исплаћена лична примања послодавца Personal indemnities paid to employer	0	59	0,0	0	1.677	0,0
С. Нето добитак Net profit	149.600	111.754	133,9	8.950	9.317	96,1
Т. Нето губитак Net loss	41.854	21.364	195,9	0	0	n/a
Позитиван нето резултат Positive net result	107.746	90.390	119,2	8.950	9.317	96,1
Негативан нето резултат Negative net result	0	0	n/a	0	0	n/a

Опис / Description	Регион Јужне и Источне Србије / Region Južna and Istočna Srbija					
	Подунавска област / Podunavska area			Пчињска област / Pčinjska area		
	Година / Year		Инд. / Ind.	Година / Year		Инд. / Ind.
	2018	2017		2018	2017	
Број установа Number of institutions	14	13	107,7	13	12	108,3
Број запослених Number of employees	439	412	106,6	141	114	123,7

БИЛАНС СТАЊА / BALANCE SHEET

износи у 000 динара / amounts in 000 RSD

Опис / Description	Регион Јужне и Источне Србије / Region Južna and Istočna Srbija					
	Подунавска област / Podunavska area			Пчињска област / Pčinjska area		
	Година / Year		Инд. / Ind.	Година / Year		Инд. / Ind.
	2018	2017		2018	2017	
АКТИВА ASSETS						
A. Уписани а неуплаћени капитал Subscribed capital unpaid	0	0	n/a	0	0	n/a
Б. Стална имовина Permanent assets	180.777	368.254	49,1	72.646	71.879	101,1
I Нематеријална имовина Intangible assets	10.481	10.648	98,4	103	106	97,2
II Некретнине, постројења и опрема Immovables, plants and equipment	51.793	41.106	126,0	66.931	67.282	99,5
III Биолошка средства Biological resources	0	0	n/a	5.612	4.460	125,8
IV Дугорочни финансијски пласмани Long-term financial investments	0	328	0,0	0	31	0,0
V Дугорочна потраживања Long-term receivables	118.503	316.172	37,5	0	0	n/a
В. Одложена пореска средства Deferred tax assets	0	0	n/a	1	1	100,0
Г. Обртна имовина Current assets	1.825.476	1.386.390	131,7	465.103	441.173	105,4
I Залихе Inventories	796.634	844.963	94,3	115.434	110.619	104,4
II Потраживања по основу продаје Receivables from sale	529.989	432.314	122,6	231.295	215.346	107,4
III Потраживања из специфичних послова Receivables from specific business operations	363.292	32.326	n/a	0	0	n/a
IV Друга потраживања Other receivables	19.388	22.491	86,2	32.673	32.361	101,0
V Финансијска средства која се вреднују по фер вредности кроз биланс успеха Financial assets at fair value through profit and loss account	0	0	n/a	0	0	n/a
VI Краткорочни финансијски пласмани Short-term financial investments	36.891	27.475	134,3	2.217	2.186	101,4
VII Готовински еквиваленти и готовина Cash and cash equivalents	73.333	25.041	292,9	83.047	79.718	104,2
VIII Порез на додату вредност Value added tax	2.240	34	n/a	60	399	15,0
IX Активна временска разграничења Accrued expenses	3.709	1.746	212,4	377	544	69,3
Д. Укупна актива = Пословна имовина Total assets = Operating assets	2.006.253	1.754.644	114,3	537.750	513.053	104,8
Ђ. Ванбилансна актива Off-balance sheet assets	0	0	n/a	0	0	n/a

БИЛАНС СТАЊА / BALANCE SHEET
 (НАСТАВАК) / (CONTINUED)

износи у 000 динара / amounts in 000 RSD

Опис / Description	Регион Јужне и Источне Србије / Region Južna and Istočna Srbija					
	Подунавска област / Podunavska area			Пчињска област / Pčinjska area		
	Година / Year		Инд. / Ind.	Година / Year		Инд. / Ind.
	2018	2017	Ind.	2018	2017	Ind.
ПАСИВА EQUITY AND LIABILITIES						
A. Капитал Equity	89.488	59.653	150,0	103.036	86.436	119,2
I Основни капитал Capital	440	9.947	4,4	17.233	16.565	104,0
II Уписани а неуплаћени капитал Subscribed capital unpaid	0	0	n/a	0	0	n/a
III Откупљене сопствене акције Treasury shares	0	0	n/a	0	0	n/a
IV Резерве Reserves	92	92	100,0	3.032	3.032	100,0
V Ревалоризационе резерве Revaluation reserves	0	0	n/a	0	0	n/a
VI Нереализовани добици по основу ХоВ Unrealized profits from securities	0	0	n/a	0	0	n/a
VII Нереализовани губици по основу ХоВ Unrealized losses from securities	0	0	n/a	0	0	n/a
VIII Нераспоређени добитак Retained earnings	88.976	59.304	150,0	96.975	80.981	119,8
IX Губитак Loss	2.226	15.429	14,4	14.346	14.142	101,4
Б. Дугорочна резервисања и обавезе Long-term provisions and liabilities	519.488	522.110	99,5	3.000	3.000	100,0
I Дугорочна резервисања Long-term provisions	0	0	n/a	0	0	n/a
II Дугорочне обавезе Long-term liabilities	519.488	522.110	99,5	3.000	3.000	100,0
В. Одложене пореске обавезе Deferred tax liabilities	0	0	n/a	0	0	n/a
Г. Краткорочне обавезе Short-term liabilities	1.399.483	1.178.620	118,7	431.856	423.617	101,9
I Краткорочне финансијске обавезе Short-term financial liabilities	48.665	148.865	32,7	31.129	23.997	129,7
II Примљени аванси, депозити и кауције Prepayments, deposits and guarantees	89	439	20,3	10	81	12,3
III Обавезе из пословања Operating liabilities	1.267.746	939.131	135,0	262.321	270.982	96,8
IV Остале краткорочне обавезе Other short-term liabilities	35.062	30.019	116,8	133.105	124.436	107,0
V Обавезе по осн. пореза на додату вредност Liabilities for value added tax	1.563	14.361	10,9	4.476	2.525	177,3
VI Обавезе за остале порезе, доприносе и друге дажбине Liabilities for other taxes, contributions and other duties	35.272	42.902	82,2	674	1.306	51,6
VII Пасивна временска разграничења Deferred expenses	11.086	2.903	381,9	141	290	48,6
Д. Губитак изнад висине капитала Loss above equity	2.206	5.739	38,4	142	0	n/a
Ђ. Укупна пасива Total equity and liabilities	2.006.253	1.754.644	114,3	537.750	513.053	104,8
Е. Ванбилансна пасива Off-balance sheet liabilities	0	0	n/a	0	0	n/a

БИЛАНС УСПЕХА / PROFIT AND LOSS ACCOUNT

износи у 000 динара / amounts in 000 RSD

Опис / Description	Регион Јужне и Источне Србије / Region Južna and Istočna Srbija					
	Подунавска област / Podunavska area			Пчињска област / Pčinjska area		
	Година / Year		Инд. / Ind.	Година / Year		Инд. / Ind.
	2018	2017		2018	2017	
Укупни приходи Total income	3.553.989	2.823.884	125,9	954.279	923.616	103,3
Укупни расходи Total expenses	3.516.422	2.809.131	125,2	931.623	901.967	103,3
A. Пословни приходи Operating income	3.216.271	2.609.511	123,3	942.758	914.931	103,0
I Приходи од продаје робе Income from goods sold	3.142.114	2.417.035	130,0	883.670	862.254	102,5
II Приходи од продаје производа и услуга Income from products sold and services provided	15.278	51.643	29,6	40.423	35.584	113,6
III Приходи од премија, субвенција, дотација, донација и сл. Income from premiums, subsidies, grants, donations etc	270	28	964,3	6.373	5.381	118,4
IV Други пословни приходи Other operating income	58.609	140.805	41,6	12.292	11.712	105,0
B. Пословни расходи Operating expenses	3.477.736	2.677.391	129,9	925.340	898.224	103,0
I Набавна вредност продате робе Cost of goods sold	2.890.732	2.224.909	129,9	761.307	747.338	101,9
II Приходи од активирања учинака и робе Revenue from undertaking for own purposes	0	0	n/a	0	0	n/a
III Повећање вредности залиха Increase in value of inventories	0	0	n/a	0	0	n/a
IV Смањење вредности залиха Decrease in value of inventories	0	0	n/a	0	0	n/a
V Трошкови материјала Raw material costs	9.543	7.111	134,2	9.951	9.728	102,3
VI Трошкови горива и енергије Fuel and energy costs	53.818	69.685	77,2	8.883	9.752	91,1
VII Трошкови зарада, накнада зарада и остали лични расходи Salaries, wages and other personal indemnities	418.943	298.562	140,3	104.185	94.424	110,3
VIII Трошкови производних услуга Production services costs	30.834	29.266	105,4	22.349	19.877	112,4
IX Трошкови амортизације Depreciation costs	8.161	9.280	87,9	5.285	2.859	184,9
X Трошкови дугорочних резервисања Long-term provision costs	0	0	n/a	0	0	n/a
XI Нематеријални трошкови Intangible costs	65.705	38.578	170,3	13.380	14.246	93,9
B. Пословни добитак Operating profit	3.969	5.474	72,5	24.482	21.527	113,7
Г. Пословни губитак Operating loss	265.434	73.354	361,9	7.064	4.820	146,6
Д. Финансијски приходи Financial income	9.247	6.649	139,1	90	1.157	7,8
I Финансијски приходи од повезаних лица и остали фин. приходи Financial income from associated companies and other financial income	9.232	6.128	150,7	27	400	6,8
II Приходи од камата (од трећих лица) Income from interest (from third parties)	1	2	50,0	63	757	8,3
III Позитивне курсне разлике Positive effects on exchange rate	14	519	2,7	0	0	n/a

БИЛАНС УСПЕХА / PROFIT AND LOSS ACCOUNT

(НАСТАВАК) / (CONTINUED)

износи у 000 динара / amounts in 000 RSD

Опис / Description	Регион Јужне и Источне Србије / Region Južna and Istočna Srbija					
	Подунавска област / Podunavska area			Пчињска област / Pčinjska area		
	Година / Year		Инд. / Ind.	Година / Year		Инд. / Ind.
	2018	2017	Ind.	2018	2017	Ind.
Ђ. Финансијски расходи Financial expenses	9.060	10.225	88,6	638	597	106,9
I Финансијски расходи из односа са повезаним лицима и остали фин. расходи Financial expenses from associated companies and other fin. expenses	104	184	56,5	2	0	n/a
II Расходи камата (према трећим лицима) Interest expenses (to third parties)	8.907	10.041	88,7	636	597	106,5
III Негативне курсне разлике Negative effects on exchange rate	49	0	n/a	0	0	n/a
Е. Добитак из финансирања Profit from financing	9.018	5.971	151,0	63	840	7,5
Ж. Губитак из финансирања Loss from financing	8.831	9.547	92,5	611	280	218,2
З. Приходи од усклађивања вредности остале имовине Income on value adjustment of other assets	0	0	n/a	0	0	n/a
И. Расходи од усклађивања вредности остале имовине Expenses on value adjustment of other assets	0	0	n/a	0	0	n/a
Ј. Остали приходи Other income	328.471	207.724	158,1	11.431	7.417	154,1
К. Остали расходи Other expenses	29.626	120.172	24,7	5.598	3.146	177,9
Л. Добитак из редовног пословања пре опорезивања Profit from regular business operations before tax	39.201	16.743	234,1	22.871	21.538	106,2
Љ. Губитак из редовног пословања пре опорезивања Loss from regular business operations before tax	1.634	647	252,6	168	0	n/a
М. Нето добитак пословања које се обуставља Net profit from discontinued operations	0	0	n/a	0	111	0,0
Н. Нето губитак пословања које се обуставља Net loss from discontinued operations	0	1.343	0,0	47	0	n/a
Њ. Добитак пре опорезивања Profit before tax	39.201	16.743	234,1	22.824	21.649	105,4
О. Губитак пре опорезивања Loss before tax	1.634	1.990	82,1	168	0	n/a
П. Порез на добитак Tax on profit	2.174	2.546	85,4	3.421	3.006	113,8
Р. Исплаћена лична примања послодавца Personal indemnities paid to employer	0	0	n/a	0	1.837	0,0
С. Нето добитак Net profit	37.027	14.197	260,8	19.403	16.806	115,5
Т. Нето губитак Net loss	1.634	1.990	82,1	168	0	n/a
Позитиван нето резултат Positive net result	35.393	12.207	289,9	19.235	16.806	114,5
Негативан нето резултат Negative net result	0	0	n/a	0	0	n/a

Опис / Description	Регион Јужне и Источне Србије / Region Južna and Istočna Srbija			Регион Косово и Метохија / Region Kosovo and Metohija		
	Топличка област / Toplička area					
	Година / Year		Инд. /	Година / Year		Инд. /
	2018	2017	Ind.	2018	2017	Ind.
Број установа Number of institutions	4	4	100,0	1	1	100,0
Број запослених Number of employees	265	321	82,6	7	7	100,0

БИЛАНС СТАЊА / BALANCE SHEET

износи у 000 динара / amounts in 000 RSD

Опис / Description	Регион Јужне и Источне Србије / Region Južna and Istočna Srbija			Регион Косово и Метохија / Region Kosovo and Metohija		
	Топличка област / Toplička area					
	Година / Year		Инд. /	Година / Year		Инд. /
	2018	2017	Ind.	2018	2017	Ind.
АКТИВА ASSETS						
A. Уписани а неуплаћени капитал Subscribed capital unpaid	0	0	n/a	0	0	n/a
Б. Стална имовина Permanent assets	23.475	20.870	112,5	0	0	n/a
I Нематеријална имовина Intangible assets	0	0	n/a	0	0	n/a
II Некретнине, постројења и опрема Immovables, plants and equipment	23.475	20.870	112,5	0	0	n/a
III Биолошка средства Biological resources	0	0	n/a	0	0	n/a
IV Дугорочни финансијски пласмани Long-term financial investments	0	0	n/a	0	0	n/a
V Дугорочна потраживања Long-term receivables	0	0	n/a	0	0	n/a
В. Одложена пореска средства Deferred tax assets	774	586	132,1	0	0	n/a
Г. Обртна имовина Current assets	571.360	448.010	127,5	1.148	3.833	30,0
I Залихе Inventories	54.558	54.199	100,7	966	3.794	25,5
II Потраживања по основу продаје Receivables from sale	59.328	51.092	116,1	0	0	n/a
III Потраживања из специфичних послова Receivables from specific business operations	0	0	n/a	0	0	n/a
IV Друга потраживања Other receivables	21.155	16.918	125,0	0	0	n/a
V Финансијска средства која се вреднују по фер вредности кроз биланс успеха Financial assets at fair value through profit and loss account	0	0	n/a	0	0	n/a
VI Краткорочни финансијски пласмани Short-term financial investments	347.174	250.743	138,5	0	0	n/a
VII Готовински еквиваленти и готовина Cash and cash equivalents	86.738	70.145	123,7	182	39	466,7
VIII Порез на додатну вредност Value added tax	64	5	n/a	0	0	n/a
IX Активна временска разграничења Accrued expenses	2.343	4.908	47,7	0	0	n/a
Д. Укупна актива = Пословна имовина Total assets = Operating assets	595.609	469.466	126,9	1.148	3.833	30,0
Ђ. Ванбилансна актива Off-balance sheet assets	0	0	n/a	0	0	n/a

БИЛАНС СТАЊА / BALANCE SHEET
 (НАСТАВАК) / (CONTINUED)

износи у 000 динара / amounts in 000 RSD

Опис / Description	Регион Јужне и Источне Србије / Region Južna and Istočna Srbija			Регион Косово и Метохија / Region Kosovo and Metohija		
	Топличка област / Toplička area					
	Година / Year		Инд.	Година / Year		Инд.
	2018	2017	Ind.	2018	2017	Ind.
ПАСИВА EQUITY AND LIABILITIES						
A. Капитал Equity	447.609	345.810	129,4	1.111	3.823	29,1
I Основни капитал Capital	13.221	13.221	100,0	956	2.857	33,5
II Уписани а неуплаћени капитал Subscribed capital unpaid	0	0	n/a	0	0	n/a
III Откупљене сопствене акције Treasury shares	0	0	n/a	0	0	n/a
IV Резерве Reserves	0	0	n/a	0	0	n/a
V Ревалоризационе резерве Revaluation reserves	1.122	0	n/a	0	0	n/a
VI Нереализовани добици по основу ХоВ Unrealized profits from securities	105	0	n/a	0	0	n/a
VII Нереализовани губици по основу ХоВ Unrealized losses from securities	0	40	0,0	0	0	n/a
VIII Нераспоређени добитак Retained earnings	433.161	332.629	130,2	155	966	16,0
IX Губитак Loss	0	0	n/a	0	0	n/a
Б. Дугорочна резервисања и обавезе Long-term provisions and liabilities	21.863	12.088	180,9	0	0	n/a
I Дугорочна резервисања Long-term provisions	10.616	9.775	108,6	0	0	n/a
II Дугорочне обавезе Long-term liabilities	11.247	2.313	486,3	0	0	n/a
В. Одложене пореске обавезе Deferred tax liabilities	0	0	n/a	0	0	n/a
Г. Краткорочне обавезе Short-term liabilities	126.137	111.568	113,1	37	10	370,0
I Краткорочне финансијске обавезе Short-term financial liabilities	2.748	7.894	34,8	0	0	n/a
II Примљени аванси, депозити и кауције Prepayments, deposits and guarantees	11.921	14.267	83,6	0	0	n/a
III Обавезе из пословања Operating liabilities	78.462	58.149	134,9	0	0	n/a
IV Остале краткорочне обавезе Other short-term liabilities	13.806	22.703	60,8	0	0	n/a
V Обавезе по осн. пореза на додату вредност Liabilities for value added tax	1.660	1.579	105,1	0	0	n/a
VI Обавезе за остале порезе, доприносе и друге дажбине Liabilities for other taxes, contributions and other duties	2.656	4.106	64,7	37	10	370,0
VII Пасивна временска разграничења Deferred expenses	14.884	2.870	518,6	0	0	n/a
Д. Губитак изнад висине капитала Loss above equity	0	0	n/a	0	0	n/a
Ђ. Укупна пасива Total equity and liabilities	595.609	469.466	126,9	1.148	3.833	30,0
Е. Ванбилансна пасива Off-balance sheet liabilities	0	0	n/a	0	0	n/a

БИЛАНС УСПЕХА / PROFIT AND LOSS ACCOUNT

износи у 000 динара / amounts in 000 RSD

Опис / Description	Регион Јужне и Источне Србије / Region Južna and Istočna Srbija			Регион Косово и Метохија / Region Kosovo and Metohija		
	Топличка област / Toplička area					
	Година / Year		Инд.	Година / Year		Инд.
	2018	2017	Ind.	2018	2017	Ind.
Укупни приходи Total income	1.109.987	981.342	113,1	14.668	8.110	180,9
Укупни расходи Total expenses	982.366	857.021	114,6	14.486	8.044	180,1
A. Пословни приходи Operating income	1.060.149	930.973	113,9	14.668	8.110	180,9
I Приходи од продаје робе Income from goods sold	293.413	237.020	123,8	13.290	6.488	204,8
II Приходи од продаје производа и услуга Income from products sold and services provided	755.792	685.750	110,2	0	0	n/a
III Приходи од премија, субвенција, дотација, донација и сл. Income from premiums, subsidies, grants, donations etc	1.035	694	149,1	1.378	1.622	85,0
IV Други пословни приходи Other operating income	9.909	7.509	132,0	0	0	n/a
B. Пословни расходи Operating expenses	970.183	838.742	115,7	14.486	8.044	180,1
I Набавна вредност продате робе Cost of goods sold	254.150	200.134	127,0	5.901	3.174	185,9
II Приходи од активирања учинака и робе Revenue from undertaking for own purposes	4.620	5.124	90,2	0	0	n/a
III Повећање вредности залиха Increase in value of inventories	0	0	n/a	0	0	n/a
IV Смањење вредности залиха Decrease in value of inventories	54	307	17,6	0	0	n/a
V Трошкови материјала Raw material costs	138.820	137.106	101,3	0	0	n/a
VI Трошкови горива и енергије Fuel and energy costs	35.891	31.018	115,7	0	0	n/a
VII Трошкови зарада, накнада зарада и остали лични расходи Salaries, wages and other personal indemnities	432.001	367.930	117,4	8.321	4.535	183,5
VIII Трошкови производних услуга Production services costs	47.621	38.180	124,7	0	0	n/a
IX Трошкови амортизације Depreciation costs	3.594	3.317	108,4	0	0	n/a
X Трошкови дугорочних резервисања Long-term provision costs	986	0	n/a	0	0	n/a
XI Нематеријални трошкови Intangible costs	61.686	65.874	93,6	264	335	78,8
B. Пословни добитак Operating profit	99.125	98.434	100,7	182	66	275,8
Г. Пословни губитак Operating loss	9.159	6.203	147,7	0	0	n/a
Д. Финансијски приходи Financial income	16.491	12.122	136,0	0	0	n/a
I Финансијски приходи од повезаних лица и остали фин. приходи Financial income from associated companies and other financial income	16.432	11.976	137,2	0	0	n/a
II Приходи од камата (од трећих лица) Income from interest (from third parties)	11	36	30,6	0	0	n/a
III Позитивне курсне разлике Positive effects on exchange rate	48	110	43,6	0	0	n/a

БИЛАНС УСПЕХА / PROFIT AND LOSS ACCOUNT
 (НАСТАВАК) / (CONTINUED)

износи у 000 динара / amounts in 000 RSD

Опис / Description	Регион Јужне и Источне Србије / Region Južna and Istočna Srbija			Регион Косово и Метохија / Region Kosovo and Metohija		
	Топличка област / Toplička area					
	Година / Year		Инд. /	Година / Year		Инд. /
	2018	2017	Ind.	2018	2017	Ind.
Ђ. Финансијски расходи Financial expenses	1.183	2.187	54,1	0	0	n/a
I Финансијски расходи из односа са повезаним лицима и остали фин. расходи Financial expenses from associated companies and other fin. expenses	2	99	2,0	0	0	n/a
II Расходи камата (према трећим лицима) Interest expenses (to third parties)	979	29	n/a	0	0	n/a
III Негативне курсне разлике Negative effects on exchange rate	202	2.059	9,8	0	0	n/a
Е. Добитак из финансирања Profit from financing	16.245	10.026	162,0	0	0	n/a
Ж. Губитак из финансирања Loss from financing	937	91	n/a	0	0	n/a
З. Приходи од усклађивања вредности остале имовине Income on value adjustment of other assets	4.430	5.953	74,4	0	0	n/a
И. Расходи од усклађивања вредности остале имовине Expenses on value adjustment of other assets	6.493	10.646	61,0	0	0	n/a
Ј. Остали приходи Other income	28.917	32.294	89,5	0	0	n/a
К. Остали расходи Other expenses	4.507	5.446	82,8	0	0	n/a
Л. Добитак из редовног пословања пре опорезивања Profit from regular business operations before tax	127.621	124.321	102,7	182	66	275,8
Љ. Губитак из редовног пословања пре опорезивања Loss from regular business operations before tax	0	0	n/a	0	0	n/a
М. Нето добитак пословања које се обуставља Net profit from discontinued operations	0	0	n/a	0	0	n/a
Н. Нето губитак пословања које се обуставља Net loss from discontinued operations	0	0	n/a	0	0	n/a
Њ. Добитак пре опорезивања Profit before tax	127.621	124.321	102,7	182	66	275,8
О. Губитак пре опорезивања Loss before tax	0	0	n/a	0	0	n/a
П. Порез на добитак Tax on profit	24.933	24.423	102,1	27	10	270,0
Р. Исплаћена лична примања послодавца Personal indemnities paid to employer	0	0	n/a	0	0	n/a
С. Нето добитак Net profit	102.688	99.898	102,8	155	56	276,8
Т. Нето губитак Net loss	0	0	n/a	0	0	n/a
Позитиван нето резултат Positive net result	102.688	99.898	102,8	155	56	276,8
Негативан нето резултат Negative net result	0	0	n/a	0	0	n/a

ПРЕДУЗЕТНИЦИ / ENTREPRENEURS

Опис / Description	Година / Year		Инд. / Ind.
	2018	2017	
Број предузетника Number of entrepreneurs	18.407	17.592	104,6
Број запослених Number of employees	56.675	51.546	110,0

БИЛАНС СТАЊА / BALANCE SHEET

износи у 000 динара / amounts in 000 RSD

Опис / Description	Година / Year		Инд. / Ind.
	2018	2017	
АКТИВА ASSETS			
A. Уписани а неуплаћени капитал Subscribed capital unpaid	0	0	n/a
B. Стална имовина Permanent assets	39.270.324	34.041.459	115,4
I Нематеријална имовина Intangible assets	206.468	187.534	110,1
II Некретнине, постројења и опрема Immovables, plants and equipment	37.918.974	32.883.711	115,3
III Биолошка средства Biological resources	196.864	171.668	114,7
IV Дугорочни финансијски пласмани Long-term financial investments	556.782	400.620	139,0
V Дугорочна потраживања Long-term receivables	391.236	397.926	98,3
B. Одложена пореска средства Deferred tax assets	45.858	42.778	107,2
Г. Обртна имовина Current assets	93.690.294	85.384.218	109,7
I Залихе Inventories	42.956.264	40.393.000	106,3
II Потраживања по основу продаје Receivables from sale	26.209.015	23.928.988	109,5
III Потраживања из специфичних послова Receivables from specific business operations	725.423	370.092	196,0
IV Друга потраживања Other receivables	4.384.256	4.172.029	105,1
V Финансијска средства која се вреднују по фер вредности кроз биланс успеха Financial assets at fair value through profit and loss account	7.498	9.979	75,1
VI Краткорочни финансијски пласмани Short-term financial investments	1.785.598	1.812.732	98,5
VII Готовински еквиваленти и готовина Cash and cash equivalents	14.650.109	12.082.001	121,3
VIII Порез на додату вредност Value added tax	1.976.159	1.674.584	118,0
IX Активна временска разграничења Accrued expenses	995.972	940.813	105,9
Д. Укупна актива = Пословна имовина Total assets = Operating assets	133.006.476	119.468.455	111,3
Ђ. Ванбилансна актива Off-balance sheet assets	2.774.290	1.023.935	270,9

БИЛАНС СТАЊА / BALANCE SHEET

(НАСТАВАК) / (CONTINUED)

износи у 000 динара / amounts in 000 RSD

Опис / Description	Година / Year		Инд. / Ind.
	2018	2017	
ПАСИВА EQUITY AND LIABILITIES			
A. Капитал Equity	42.775.223	37.236.576	114,9
I Основни капитал Capital	12.734.094	11.559.711	110,2
II Уписани а неуплаћени капитал Subscribed capital unpaid	0	0	n/a
III Откупљене сопствене акције Treasury shares	0	0	n/a
IV Резерве Reserves	300.497	259.395	115,8
V Ревалоризационе резерве ¹ Revaluation reserves ¹	234.598	246.600	95,1
VI Нереализовани добици по основу ХоВ ² Unrealized profits from securities ²	4.702	2.895	162,4
VII Нереализовани губици по основу ХоВ ² Unrealized losses from securities ²	16	3.764	0,4
VIII Нераспоређени добитак Retained earnings	31.527.283	26.985.306	116,8
IX Губитак Loss	5.692.291	5.389.934	105,6
Б. Дугорочна резервисања и обавезе Long-term provisions and liabilities	13.201.307	10.383.132	127,1
I Дугорочна резервисања Long-term provisions	559.769	444.799	125,8
II Дугорочне обавезе Long-term liabilities	12.641.538	9.938.333	127,2
В. Одложене пореске обавезе Deferred tax liabilities	21.275	10.688	199,1
Г. Краткорочне обавезе Short-term liabilities	80.675.027	75.414.426	107,0
I Краткорочне финансијске обавезе Short-term financial liabilities	23.298.878	21.728.559	107,2
II Примљени аванси, депозити и кауције Prepayments, deposits and guarantees	4.088.762	3.457.957	118,2
III Обавезе из пословања Operating liabilities	41.593.208	39.271.968	105,9
IV Остале краткорочне обавезе Other short-term liabilities	8.318.220	7.932.569	104,9
V Обавезе по осн. пореза на додату вредност Liabilities for value added tax	1.540.830	1.238.221	124,4
VI Обавезе за остале порезе, доприносе и друге дажбине Liabilities for other taxes, contributions and other duties	967.495	1.053.543	91,8
VII Пасивна временска разграничења Deferred expenses	867.634	731.609	118,6
Д. Губитак изнад висине капитала Loss above equity	3.666.356	3.576.367	102,5
Ђ. Укупна пасива Total equity and liabilities	133.006.476	119.468.455	111,3
Е. Ванбилансна пасива Off-balance sheet liabilities	2.774.290	1.023.935	270,9

¹ Ревалоризационе резерве по основу ревалоризације нематеријалне имовине, некретнина, постројења и опреме
Revaluation reserves from intangible assets, immovables, plants and equipment

² Нереализовани добици/губици по основу ХоВ и других компоненти осталог свеобухватног резултата
Unrealized profits/losses from securities and other elements of other comprehensive income

БИЛАНС УСПЕХА / PROFIT AND LOSS ACCOUNT

износи у 000 динара / amounts in 000 RSD

Опис / Description	Година / Year		Инд. / Ind.
	2018	2017	
Укупни приходи Total income	263.058.468	246.270.020	106,8
Укупни расходи Total expenses	249.877.506	235.099.447	106,3
A. Пословни приходи Operating income	257.028.811	240.523.321	106,9
I Приходи од продаје робе Income from goods sold	147.497.488	142.999.277	103,1
II Приходи од продаје производа и услуга Income from products sold and services provided	106.954.189	95.339.656	112,2
III Приходи од премија, субвенција, дотација, донација и сл. Income from premiums, subsidies, grants, donations etc	1.142.586	981.307	116,4
IV Други пословни приходи Other operating income	1.434.548	1.203.081	119,2
B. Пословни расходи Operating expenses	244.978.767	230.176.842	106,4
I Набавна вредност продате робе Cost of goods sold	120.751.588	118.196.231	102,2
II Приходи од активирања учинака и робе Revenue from undertaking for own purposes	858.562	705.375	121,7
III Повећање вредности залиха ³ Increase in value of inventories ³	1.271.576	1.269.054	100,2
IV Смањење вредности залиха ³ Decrease in value of inventories ³	854.904	452.423	189,0
V Трошкови материјала Raw material costs	50.043.769	46.534.280	107,5
VI Трошкови горива и енергије Fuel and energy costs	12.099.134	10.628.077	113,8
VII Трошкови зарада, накнада зарада и остали лични расходи Salaries, wages and other personal indemnities	32.083.979	28.244.516	113,6
VIII Трошкови производних услуга Production services costs	16.720.192	14.812.996	112,9
IX Трошкови амортизације Depreciation costs	3.317.865	3.039.822	109,1
X Трошкови дугорочних резервисања Long-term provision costs	214.678	209.550	102,4
XI Нематеријални трошкови Intangible costs	11.022.796	10.033.376	109,9
B. Пословни добитак Operating profit	15.508.968	13.675.408	113,4
Г. Пословни губитак Operating loss	3.458.924	3.328.929	103,9
Д. Финансијски приходи Financial income	2.035.753	2.243.332	90,7
I Финансијски приходи од повезаних лица и остали фин. приходи Financial income from associated companies and other financial income	455.380	425.250	107,1
II Приходи од камата (од трећих лица) Income from interest (from third parties)	46.714	51.956	89,9
III Позитивне курсне разлике ⁴ Positive effects on exchange rate ⁴	1.533.659	1.766.126	86,8

³ Повећање/смањење вредности залиха недовршених и готових производа и недовршених услуга
Increase/Decrease in value of inventories of work in progress and finished products and unfinished services

⁴ Позитивне курсне разлике и позитивни ефекти валутне клаузуле (према трећим лицима)
Positive effects on exchange rate and effects of foreign currency clause (to third parties)

БИЛАНС УСПЕХА / PROFIT AND LOSS ACCOUNT

(НАСТАВАК) / (CONTINUED)

износи у 000 динара / amounts in 000 RSD

Опис / Description	Година / Year		Инд. / Ind.
	2018	2017	
Ђ. Финансијски расходи Financial expenses	1.531.648	1.652.912,0	92,7
I Финансијски расходи из односа са повезаним лицима и остали фин. расходи Financial expenses from associated companies and other fin. expenses	149.705	181.542	82,5
II Расходи камата (према трећим лицима) Interest expenses (to third parties)	674.654	625.987	107,8
III Негативне курсне разлике ⁵ Negative effects on exchange rate ⁵	707.289	845.383	83,7
Е. Добитак из финансирања Profit from financing	1.307.856	1.301.209	100,5
Ж. Губитак из финансирања Loss from financing	803.751	710.789	113,1
З. Приходи од усклађивања вредности остале имовине ⁶ Income on value adjustment of other assets ⁶	299.189	259.432	115,3
И. Расходи од усклађивања вредности остале имовине ⁶ Expenses on value adjustment of other assets ⁶	953.319	799.271	119,3
Ј. Остали приходи Other income	3.665.833	3.217.022	114,0
К. Остали расходи Other expenses	2.367.696	2.435.006	97,2
Л. Добитак из редовног пословања пре опорезивања Profit from regular business operations before tax	14.512.507	12.399.508	117,0
Љ. Губитак из редовног пословања пре опорезивања Loss from regular business operations before tax	1.314.351	1.220.432	107,7
М. Нето добитак пословања које се обуставља ⁷ Net profit from discontinued operations ⁷	28.882	26.913	107,3
Н. Нето губитак пословања које се обуставља ⁷ Net loss from discontinued operations ⁷	46.076	35.416	130,1
Њ. Добитак пре опорезивања Profit before tax	14.491.410	12.388.393	117,0
О. Губитак пре опорезивања Loss before tax	1.310.448	1.217.820	107,6
П. Порез на добитак Tax on profit	1.322.117	1.143.188	115,7
Р. Исплаћена лична примања послодавца Personal indemnities paid to employer	2.613.396	2.221.122	117,7
С. Нето добитак Net profit	10.751.281	9.179.588	117,1
Т. Нето губитак Net loss	1.505.832	1.373.325	109,6
Позитиван нето резултат Positive net result	9.245.449	7.806.263	118,4
Негативан нето резултат Negative net result	0	0	n/a

⁵ Негативне курсне разлике и негативни ефекти валутне клаузуле (према трећим лицима)
Negative effects on exchange rate and effects of foreign currency clause (to third parties)

⁶ Приходи/Расходи од усклађивања вредности остале имовине која се исказује по фер вредности кроз биланс успеха
Income/Expenses on value adjustment of other assets carried at fair value through Profit and Loss Account

⁷ Нето добитак/Нето губитак пословања које се обуставља, ефекти промене рач. политике и исправка грешака из ранијих периода
Net profit/Net loss from discontinued operations, effects of changes in acc. policies and corrections of errors from previous periods

ПРЕДУЗЕТНИЦИ ПРЕМА СЕКТОРИМА ДЕЛАТНОСТИ / ENTREPRENEURS BY SECTIONS OF ACTIVITIES

Опис / Description	А - Пољопривреда, шумар. и рибарс. / A - Agriculture, forestry and fishing			В - Рударство / B - Mining		
	Година / Year		Инд. / Ind.	Година / Year		Инд. / Ind.
	2018	2017		2018	2017	
Број предузетника Number of entrepreneurs	136	130	104,6	19	15	126,7
Број запослених Number of employees	340	294	115,6	105	63	166,7

БИЛАНС СТАЊА / BALANCE SHEET

износи у 000 динара / amounts in 000 RSD

Опис / Description	А - Пољопривреда, шумар. и рибарс. / A - Agriculture, forestry and fishing			В - Рударство / B - Mining		
	Година / Year		Инд. / Ind.	Година / Year		Инд. / Ind.
	2018	2017		2018	2017	
АКТИВА ASSETS						
A. Уписани а неуплаћени капитал Subscribed capital unpaid	0	0	n/a	0	0	n/a
Б. Стална имовина Permanent assets	696.063	612.440	113,7	303.514	227.453	133,4
I Нематеријална имовина Intangible assets	3.394	3.622	93,7	0	0	n/a
II Некретнине, постројења и опрема Immovables, plants and equipment	583.061	517.019	112,8	303.514	227.453	133,4
III Биолошка средства Biological resources	108.379	91.799	118,1	0	0	n/a
IV Дугорочни финансијски пласмани Long-term financial investments	1.229	0	n/a	0	0	n/a
V Дугорочна потраживања Long-term receivables	0	0	n/a	0	0	n/a
В. Одложена пореска средства Deferred tax assets	96	16	600,0	0	0	n/a
Г. Обртна имовина Current assets	1.127.363	991.625	113,7	301.636	218.496	138,1
I Залихе Inventories	389.657	343.535	113,4	42.333	37.097	114,1
II Потраживања по основу продаје Receivables from sale	429.651	373.177	115,1	169.075	119.964	140,9
III Потраживања из специфичних послова Receivables from specific business operations	2.911	9.728	29,9	21	0	n/a
IV Друга потраживања Other receivables	110.474	48.516	227,7	4.342	1.592	272,7
V Финансијска средства која се вреднују по фер вредности кроз биланс успеха Financial assets at fair value through profit and loss account	0	0	n/a	0	0	n/a
VI Краткорочни финансијски пласмани Short-term financial investments	14.387	25.645	56,1	5.877	2.399	245,0
VII Готовински еквиваленти и готовина Cash and cash equivalents	129.429	144.497	89,6	56.355	39.120	144,1
VIII Порез на додату вредност Value added tax	41.001	37.897	108,2	17.845	18.101	98,6
IX Активна временска разграничења Accrued expenses	9.853	8.630	114,2	5.788	223	n/a
Д. Укупна актива = Пословна имовина Total assets = Operating assets	1.823.522	1.604.081	113,7	605.150	445.949	135,7
Ђ. Ванбилансна актива Off-balance sheet assets	18.177	0	n/a	0	0	n/a

БИЛАНС СТАЊА / BALANCE SHEET
 (НАСТАВАК) / (CONTINUED)

износи у 000 динара / amounts in 000 RSD

Опис / Description	А - Пољопривреда, шумар. и рибарс. / A - Agriculture, forestry and fishing			В - Рударство / B - Mining		
	Година / Year		Инд. / Ind.	Година / Year		Инд. / Ind.
	2018	2017		2018	2017	
ПАСИВА EQUITY AND LIABILITIES						
A. Капитал Equity	496.421	462.838	107,3	263.077	212.382	123,9
I Основни капитал Capital	158.419	161.477	98,1	52.649	52.274	100,7
II Уписани а неуплаћени капитал Subscribed capital unpaid	0	0	n/a	0	0	n/a
III Откупљене сопствене акције Treasury shares	0	0	n/a	0	0	n/a
IV Резерве Reserves	506	349	145,0	0	0	n/a
V Ревалоризационе резерве Revaluation reserves	0	0	n/a	0	0	n/a
VI Нереализовани добити по основу ХоВ Unrealized profits from securities	0	0	n/a	0	0	n/a
VII Нереализовани губити по основу ХоВ Unrealized losses from securities	0	0	n/a	0	0	n/a
VIII Нераспоређени добитак Retained earnings	353.391	306.706	115,2	212.712	161.753	131,5
IX Губитак Loss	25.592	93.342	27,4	8.147	6.616	123,1
Б. Дугорочна резервисања и обавезе Long-term provisions and liabilities	111.017	98.853	112,3	42.454	20.433	207,8
I Дугорочна резервисања Long-term provisions	0	0	n/a	5.302	3.567	148,6
II Дугорочне обавезе Long-term liabilities	111.017	98.853	112,3	37.152	16.866	220,3
В. Одложене пореске обавезе Deferred tax liabilities	155	168	92,3	0	0	n/a
Г. Краткорочне обавезе Short-term liabilities	1.225.626	1.129.870	108,5	305.482	218.105	140,1
I Краткорочне финансијске обавезе Short-term financial liabilities	530.926	477.883	111,1	81.110	62.647	129,5
II Примљени аванси, депозити и кауције Prepayments, deposits and guarantees	16.039	39.887	40,2	668	137	487,6
III Обавезе из пословања Operating liabilities	588.371	534.428	110,1	200.091	138.486	144,5
IV Остале краткорочне обавезе Other short-term liabilities	65.029	57.352	113,4	16.290	11.311	144,0
V Обавезе по осн. пореза на додату вредност Liabilities for value added tax	12.918	9.656	133,8	2.238	726	308,3
VI Обавезе за остале порезе, доприносе и друге дажбине Liabilities for other taxes, contributions and other duties	7.653	9.429	81,2	4.319	3.763	114,8
VII Пасивна временска разграничења Deferred expenses	4.690	1.235	379,8	766	1.035	74,0
Д. Губитак изнад висине капитала Loss above equity	9.697	87.648	11,1	5.863	4.971	117,9
Ђ. Укупна пасива Total equity and liabilities	1.823.522	1.604.081	113,7	605.150	445.949	135,7
Е. Ванбилансна пасива Off-balance sheet liabilities	18.177	0	n/a	0	0	n/a

БИЛАНС УСПЕХА / PROFIT AND LOSS ACCOUNT

износи у 000 динара / amounts in 000 RSD

Опис / Description	А - Пољопривреда, шумар. и рибарс. / A - Agriculture, forestry and fishing			В - Рударство / B - Mining		
	Година / Year		Инд. / Ind.	Година / Year		Инд. / Ind.
	2018	2017		2018	2017	
Укупни приходи Total income	2.439.368	2.513.044	97,1	651.862	552.556	118,0
Укупни расходи Total expenses	2.324.886	2.367.030	98,2	565.472	473.398	119,4
А. Пословни приходи Operating income	2.376.792	2.422.451	98,1	606.315	524.417	115,6
I Приходи од продаје робе Income from goods sold	980.541	917.260	106,9	25.650	26.417	97,1
II Приходи од продаје производа и услуга Income from products sold and services provided	1.347.944	1.463.415	92,1	579.695	497.828	116,4
III Приходи од премија, субвенција, дотација, донација и сл. Income from premiums, subsidies, grants, donations etc	26.155	31.440	83,2	768	0	n/a
IV Други пословни приходи Other operating income	22.152	10.336	214,3	202	172	117,4
Б. Пословни расходи Operating expenses	2.261.128	2.298.450	98,4	532.779	454.204	117,3
I Набавна вредност продате робе Cost of goods sold	864.324	944.268	91,5	13.484	13.480	100,0
II Приходи од активирања учинака и робе Revenue from undertaking for own purposes	11.289	13.269	85,1	2.217	3.040	72,9
III Повећање вредности залиха Increase in value of inventories	39.877	10.134	393,5	9.669	0	n/a
IV Смањење вредности залиха Decrease in value of inventories	10.502	11.809	88,9	0	5.275	0,0
V Трошкови материјала Raw material costs	843.857	778.607	108,4	189.627	160.681	118,0
VI Трошкови горива и енергије Fuel and energy costs	152.828	160.887	95,0	131.683	96.712	136,2
VII Трошкови зарада, накнада зарада и остали лични расходи Salaries, wages and other personal indemnities	179.959	141.902	126,8	50.616	32.500	155,7
VIII Трошкови производних услуга Production services costs	130.610	166.629	78,4	69.029	69.675	99,1
IX Трошкови амортизације Depreciation costs	71.038	55.890	127,1	47.147	35.681	132,1
X Трошкови дугорочних резервисања Long-term provision costs	0	550	0,0	4.255	3.182	133,7
XI Нематеријални трошкови Intangible costs	59.176	61.311	96,5	38.824	40.058	96,9
В. Пословни добитак Operating profit	153.547	163.841	93,7	84.677	80.733	104,9
Г. Пословни губитак Operating loss	37.883	39.840	95,1	11.141	10.520	105,9
Д. Финансијски приходи Financial income	2.339	8.922	26,2	1.939	2.382	81,4
I Финансијски приходи од повезаних лица и остали фин. приходи Financial income from associated companies and other financial income	238	2.041	11,7	25	243	10,3
II Приходи од камата (од трећих лица) Income from interest (from third parties)	225	4.047	5,6	1.635	1.260	129,8
III Позитивне курсне разлике Positive effects on exchange rate	1.876	2.834	66,2	279	879	31,7

БИЛАНС УСПЕХА / PROFIT AND LOSS ACCOUNT

(НАСТАВАК) / (CONTINUED)

износи у 000 динара / amounts in 000 RSD

Опис / Description	А - Пољопривреда, шумар. и рибарс. / A - Agriculture, forestry and fishing			В - Рударство / B - Mining		
	Година / Year		Инд. / Ind.	Година / Year		Инд. / Ind.
	2018	2017		2018	2017	
Ђ. Финансијски расходи Financial expenses	12.811	13.572	94,4	1.251	2.046	61,1
I Финансијски расходи из односа са повезаним лицима и остали фин. расходи Financial expenses from associated companies and other fin. expenses	324	267	121,3	206	77	267,5
II Расходи камата (према трећим лицима) Interest expenses (to third parties)	10.759	10.385	103,6	892	923	96,6
III Негативне курсне разлике Negative effects on exchange rate	1.728	2.920	59,2	153	1.046	14,6
Е. Добитак из финансирања Profit from financing	1.232	6.608	18,6	1.401	863	162,3
Ж. Губитак из финансирања Loss from financing	11.704	11.258	104,0	713	527	135,3
З. Приходи од усклађивања вредности остале имовине Income on value adjustment of other assets	2	9.406	0,0	7.976	6.133	130,1
И. Расходи од усклађивања вредности остале имовине Expenses on value adjustment of other assets	15.619	8.210	190,2	8.508	10.865	78,3
Ј. Остали приходи Other income	60.230	70.282	85,7	33.874	19.624	172,6
К. Остали расходи Other expenses	34.790	46.783	74,4	22.934	6.283	365,0
Л. Добитак из редовног пословања пре опорезивања Profit from regular business operations before tax	132.788	150.522	88,2	86.967	81.599	106,6
Љ. Губитак из редовног пословања пре опорезивања Loss from regular business operations before tax	17.773	6.476	274,4	2.335	2.441	95,7
М. Нето добитак пословања које се обуставља Net profit from discontinued operations	5	1.983	0,3	1.758	0	n/a
Н. Нето губитак пословања које се обуставља Net loss from discontinued operations	538	15	n/a	0	0	n/a
Њ. Добитак пре опорезивања Profit before tax	132.255	152.443	86,8	87.901	81.599	107,7
О. Губитак пре опорезивања Loss before tax	17.773	6.429	276,5	1.511	2.441	61,9
П. Порез на добитак Tax on profit	11.767	11.417	103,1	8.868	4.528	195,8
Р. Исплаћена лична примања послодавца Personal indemnities paid to employer	15.468	12.192	126,9	542	5.485	9,9
С. Нето добитак Net profit	105.319	128.956	81,7	78.511	71.586	109,7
Т. Нето губитак Net loss	18.072	6.551	275,9	1.531	2.441	62,7
Позитиван нето резултат Positive net result	87.247	122.405	71,3	76.980	69.145	111,3
Негативан нето резултат Negative net result	0	0	n/a	0	0	n/a

Опис / Description	С - Прерађивачка индустрија / C - Manufacturing			D - Снабдевање ел. енергијом, ... / D - Electricity, gas, steam...		
	Година / Year		Инд. / Ind.	Година / Year		Инд. / Ind.
	2018	2017		2018	2017	
Број предузетника Number of entrepreneurs	3.228	3.068	105,2	6	4	150,0
Број запослених Number of employees	18.439	16.609	111,0	2	1	200,0

БИЛАНС СТАЊА / BALANCE SHEET

износи у 000 динара / amounts in 000 RSD

Опис / Description	С - Прерађивачка индустрија / C - Manufacturing			D - Снабдевање ел. енергијом, ... / D - Electricity, gas, steam...		
	Година / Year		Инд. / Ind.	Година / Year		Инд. / Ind.
	2018	2017		2018	2017	
АКТИВА ASSETS						
A. Уписани а неуплаћени капитал Subscribed capital unpaid	0	0	n/a	0	0	n/a
Б. Стална имовина Permanent assets	16.571.341	14.987.835	110,6	24.905	605	n/a
I Нематеријална имовина Intangible assets	27.006	30.299	89,1	0	0	n/a
II Некретнине, постројења и опрема Immovables, plants and equipment	15.815.187	14.329.829	110,4	24.905	605	n/a
III Биолошка средства Biological resources	63.274	62.866	100,6	0	0	n/a
IV Дугорочни финансијски пласмани Long-term financial investments	295.460	191.139	154,6	0	0	n/a
V Дугорочна потраживања Long-term receivables	370.414	373.702	99,1	0	0	n/a
В. Одложена пореска средства Deferred tax assets	17.935	15.430	116,2	0	0	n/a
Г. Обртна имовина Current assets	29.716.272	26.969.632	110,2	15.666	1.098	n/a
I Залихе Inventories	13.152.041	12.489.968	105,3	11.013	18	n/a
II Потраживања по основу продаје Receivables from sale	10.349.392	9.084.922	113,9	449	853	52,6
III Потраживања из специфичних послова Receivables from specific business operations	522.551	177.352	294,6	0	0	n/a
IV Друга потраживања Other receivables	1.130.639	1.138.771	99,3	46	8	575,0
V Финансијска средства која се вреднују по фер вредности кроз биланс успеха Financial assets at fair value through profit and loss account	225	2.571	8,8	0	0	n/a
VI Краткорочни финансијски пласмани Short-term financial investments	424.178	622.024	68,2	0	0	n/a
VII Готовински еквиваленти и готовина Cash and cash equivalents	3.342.440	2.654.431	125,9	315	177	178,0
VIII Порез на додату вредност Value added tax	614.327	590.916	104,0	2.863	42	n/a
IX Активна временска разграничења Accrued expenses	180.479	208.677	86,5	980	0	n/a
Д. Укупна актива = Пословна имовина Total assets = Operating assets	46.305.548	41.972.897	110,3	40.571	1.703	n/a
Ђ. Ванбилансна актива Off-balance sheet assets	734.215	729.802	100,6	0	0	n/a

БИЛАНС СТАЊА / BALANCE SHEET

(НАСТАВАК) / (CONTINUED)

износи у 000 динара / amounts in 000 RSD

Опис / Description	С - Прерађивачка индустрија / C - Manufacturing			D - Снабдевање ел. енергијом, ... / D - Electricity, gas, steam...		
	Година / Year		Инд. /	Година / Year		Инд. /
	2018	2017	Ind.	2018	2017	Ind.
ПАСИВА EQUITY AND LIABILITIES						
A. Капитал Equity	15.870.674	14.225.765	111,6	144	74	194,6
I Основни капитал Capital	6.331.860	5.906.747	107,2	250	0	n/a
II Уписани а неуплаћени капитал Subscribed capital unpaid	0	0	n/a	0	0	n/a
III Откупљене сопствене акције Treasury shares	0	0	n/a	0	0	n/a
IV Резерве Reserves	169.853	138.581	122,6	0	0	n/a
V Ревалоризационе резерве Revaluation reserves	133.967	142.314	94,1	0	0	n/a
VI Нереализовани добити по основу ХоВ Unrealized profits from securities	1.632	1.637	99,7	0	0	n/a
VII Нереализовани губити по основу ХоВ Unrealized losses from securities	0	0	n/a	0	0	n/a
VIII Нераспоређени добитак Retained earnings	9.814.773	8.571.629	114,5	144	74	194,6
IX Губитак Loss	1.399.188	1.250.849	111,9	10.124	3.560	284,4
Б. Дугорочна резервисања и обавезе Long-term provisions and liabilities	5.346.095	4.427.391	120,8	0	0	n/a
I Дугорочна резервисања Long-term provisions	159.851	133.363	119,9	0	0	n/a
II Дугорочне обавезе Long-term liabilities	5.186.244	4.294.028	120,8	0	0	n/a
В. Одложене пореске обавезе Deferred tax liabilities	13.011	2.427	536,1	0	0	n/a
Г. Краткорочне обавезе Short-term liabilities	25.893.545	24.033.020	107,7	50.301	5.189	969,4
I Краткорочне финансијске обавезе Short-term financial liabilities	7.581.886	7.043.426	107,6	36.194	5.160	701,4
II Примљени аванси, депозити и кауције Prepayments, deposits and guarantees	1.637.471	1.429.054	114,6	0	0	n/a
III Обавезе из пословања Operating liabilities	13.275.876	12.433.304	106,8	13.755	29	n/a
IV Остале краткорочне обавезе Other short-term liabilities	2.479.603	2.419.810	102,5	329	0	n/a
V Обавезе по осн. пореза на додату вредност Liabilities for value added tax	393.439	300.603	130,9	0	0	n/a
VI Обавезе за остале порезе, доприносе и друге дажбине Liabilities for other taxes, contributions and other duties	231.091	212.886	108,6	23	0	n/a
VII Пасивна временска разграничења Deferred expenses	294.179	193.937	151,7	0	0	n/a
Д. Губитак изнад висине капитала Loss above equity	817.777	715.706	114,3	9.874	3.560	277,4
Ђ. Укупна пасива Total equity and liabilities	46.305.548	41.972.897	110,3	40.571	1.703	n/a
Е. Ванбилансна пасива Off-balance sheet liabilities	734.215	729.802	100,6	0	0	n/a

БИЛАНС УСПЕХА / PROFIT AND LOSS ACCOUNT

износи у 000 динара / amounts in 000 RSD

Опис / Description	С - Прерађивачка индустрија / C - Manufacturing			D - Снабдевање ел. енергијом, ... / D - Electricity, gas, steam...		
	Година / Year		Инд. / Ind.	Година / Year		Инд. / Ind.
	2018	2017		2018	2017	
Укупни приходи Total income	72.998.660	68.778.866	106,1	2.777	982	282,8
Укупни расходи Total expenses	69.844.484	66.074.105	105,7	12.780	2.932	435,9
A. Пословни приходи Operating income	71.399.102	67.334.772	106,0	2.636	982	268,4
I Приходи од продаје робе Income from goods sold	22.276.739	21.872.469	101,8	0	0	n/a
II Приходи од продаје производа и услуга Income from products sold and services provided	48.208.201	44.725.965	107,8	2.386	982	243,0
III Приходи од премија, субвенција, дотација, донација и сл. Income from premiums, subsidies, grants, donations etc	515.015	399.746	128,8	250	0	n/a
IV Други пословни приходи Other operating income	399.147	336.592	118,6	0	0	n/a
B. Пословни расходи Operating expenses	68.335.105	64.700.425	105,6	12.769	1.355	942,4
I Набавна вредност продате робе Cost of goods sold	15.313.583	15.667.361	97,7	0	0	n/a
II Приходи од активирања учинака и робе Revenue from undertaking for own purposes	664.676	542.148	122,6	0	28	0,0
III Повећање вредности залиха Increase in value of inventories	672.048	888.228	75,7	0	0	n/a
IV Смањење вредности залиха Decrease in value of inventories	448.803	353.325	127,0	0	0	n/a
V Трошкови материјала Raw material costs	32.224.782	30.776.020	104,7	242	277	87,4
VI Трошкови горива и енергије Fuel and energy costs	3.300.457	2.962.861	111,4	762	126	604,8
VII Трошкови зарада, накнада зарада и остали лични расходи Salaries, wages and other personal indemnities	10.155.510	9.001.653	112,8	2.356	300	785,3
VIII Трошкови производних услуга Production services costs	4.715.448	4.085.451	115,4	6.675	0	n/a
IX Трошкови амортизације Depreciation costs	1.368.618	1.285.659	106,5	32	444	7,2
X Трошкови дугорочних резервисања Long-term provision costs	66.218	39.632	167,1	0	0	n/a
XI Нематеријални трошкови Intangible costs	2.078.410	1.958.839	106,1	2.702	236	n/a
B. Пословни добитак Operating profit	3.839.344	3.399.159	112,9	7	74	9,5
Г. Пословни губитак Operating loss	775.347	764.812	101,4	10.140	447	n/a
Д. Финансијски приходи Financial income	196.753	340.332	57,8	0	0	n/a
I Финансијски приходи од повезаних лица и остали фин. приходи Financial income from associated companies and other financial income	108.876	120.232	90,6	0	0	n/a
II Приходи од камата (од трећих лица) Income from interest (from third parties)	8.910	11.912	74,8	0	0	n/a
III Позитивне курсне разлике Positive effects on exchange rate	78.967	208.188	37,9	0	0	n/a

БИЛАНС УСПЕХА / PROFIT AND LOSS ACCOUNT

(НАСТАВАК) / (CONTINUED)

износи у 000 динара / amounts in 000 RSD

Опис / Description	С - Прерађивачка индустрија / C - Manufacturing			D - Снабдевање ел. енергијом, ... / D - Electricity, gas, steam...		
	Година / Year		Инд. / Ind.	Година / Year		Инд. / Ind.
	2018	2017		2018	2017	
Ђ. Финансијски расходи Financial expenses	352.338	384.199	91,7	11	1	n/a
I Финансијски расходи из односа са повезаним лицима и остали фин. расходи <i>Financial expenses from associated companies and other fin. expenses</i>	45.246	52.984	85,4	0	0	n/a
II Расходи камата (према трећим лицима) <i>Interest expenses (to third parties)</i>	251.653	223.612	112,5	4	1	400,0
III Негативне курсне разлике <i>Negative effects on exchange rate</i>	55.439	107.603	51,5	7	0	n/a
Е. Добитак из финансирања Profit from financing	134.381	163.902	82,0	0	0	n/a
Ж. Губитак из финансирања Loss from financing	289.966	207.769	139,6	11	1	n/a
З. Приходи од усклађивања вредности остале имовине Income on value adjustment of other assets	93.108	91.733	101,5	0	0	n/a
И. Расходи од усклађивања вредности остале имовине Expenses on value adjustment of other assets	359.089	242.657	148,0	0	0	n/a
Ј. Остали приходи Other income	1.298.570	1.006.263	129,0	141	0	n/a
К. Остали расходи Other expenses	790.194	733.522	107,7	0	1.576	0,0
Л. Добитак из редовног пословања пре опорезивања Profit from regular business operations before tax	3.420.084	2.948.728	116,0	81	74	109,5
Љ. Губитак из редовног пословања пре опорезивања Loss from regular business operations before tax	269.277	236.431	113,9	10.084	2.024	498,2
М. Нето добитак пословања које се обуставља Net profit from discontinued operations	11.127	5.766	193,0	0	0	n/a
Н. Нето губитак пословања које се обуставља Net loss from discontinued operations	7.758	13.302	58,3	0	0	n/a
Њ. Добитак пре опорезивања Profit before tax	3.417.767	2.939.179	116,3	81	74	109,5
О. Губитак пре опорезивања Loss before tax	263.591	234.418	112,4	10.084	2.024	498,2
П. Порез на добитак Tax on profit	283.397	244.885	115,7	11	0	n/a
Р. Исплаћена лична примања послодавца Personal indemnities paid to employer	294.888	248.741	118,6	13	0	n/a
С. Нето добитак Net profit	2.868.573	2.461.862	116,5	70	74	94,6
Т. Нето губитак Net loss	292.682	250.727	116,7	10.097	2.024	498,9
Позитиван нето резултат <i>Positive net result</i>	2.575.891	2.211.135	116,5	0	0	n/a
Негативан нето резултат <i>Negative net result</i>	0	0	n/a	10.027	1.950	514,2

Опис / Description	Е - Снабдевање водом; ... / E - Water supply; ...			F - Грађевинарство / F - Construction		
	Година / Year		Инд. / Ind.	Година / Year		Инд. / Ind.
	2018	2017		2018	2017	
Број предузетника Number of entrepreneurs	28	24	116,7	918	865	106,1
Број запослених Number of employees	88	87	101,1	3.086	2.604	118,5

БИЛАНС СТАЊА / BALANCE SHEET

износи у 000 динара / amounts in 000 RSD

Опис / Description	Е - Снабдевање водом; ... / E - Water supply; ...			F - Грађевинарство / F - Construction		
	Година / Year		Инд. / Ind.	Година / Year		Инд. / Ind.
	2018	2017		2018	2017	
АКТИВА ASSETS						
A. Уписани а неуплаћени капитал Subscribed capital unpaid	0	0	n/a	0	0	n/a
Б. Стална имовина Permanent assets	57.074	55.495	102,8	3.006.647	2.548.619	118,0
I Нематеријална имовина Intangible assets	9	13	69,2	7.413	3.074	241,2
II Некретнине, постројења и опрема Immovables, plants and equipment	57.065	55.482	102,9	2.932.883	2.514.169	116,7
III Биолошка средства Biological resources	0	0	n/a	84	84	100,0
IV Дугорочни финансијски пласмани Long-term financial investments	0	0	n/a	61.530	26.555	231,7
V Дугорочна потраживања Long-term receivables	0	0	n/a	4.737	4.737	100,0
В. Одложена пореска средства Deferred tax assets	0	0	n/a	1.091	1.540	70,8
Г. Обртна имовина Current assets	150.026	102.049	147,0	7.734.386	6.877.711	112,5
I Залихе Inventories	54.151	53.529	101,2	2.573.410	2.256.769	114,0
II Потраживања по основу продаје Receivables from sale	51.976	37.250	139,5	3.018.666	2.804.159	107,6
III Потраживања из специфичних послова Receivables from specific business operations	0	0	n/a	29.113	26.351	110,5
IV Друга потраживања Other receivables	3.901	1.043	374,0	406.489	304.009	133,7
V Финансијска средства која се вреднују по фер вредности кроз биланс успеха Financial assets at fair value through profit and loss account	0	0	n/a	0	0	n/a
VI Краткорочни финансијски пласмани Short-term financial investments	299	0	n/a	178.635	177.904	100,4
VII Готовински еквиваленти и готовина Cash and cash equivalents	35.945	7.513	478,4	1.057.388	839.121	126,0
VIII Порез на додату вредност Value added tax	3.508	1.620	216,5	410.022	413.078	99,3
IX Активна временска разграничења Accrued expenses	246	1.094	22,5	60.663	56.320	107,7
Д. Укупна актива = Пословна имовина Total assets = Operating assets	207.100	157.544	131,5	10.742.124	9.427.870	113,9
Ђ. Ванбилансна актива Off-balance sheet assets	0	0	n/a	186	186	100,0

БИЛАНС СТАЊА / BALANCE SHEET
 (НАСТАВАК) / (CONTINUED)

износи у 000 динара / amounts in 000 RSD

Опис / Description	Е - Снабдевање водом; ... / E - Water supply; ...			F - Грађевинарство / F - Construction		
	Година / Year		Инд. /	Година / Year		Инд. /
	2018	2017	Ind.	2018	2017	Ind.
ПАСИВА EQUITY AND LIABILITIES						
A. Капитал Equity	95.669	64.574	148,2	2.862.820	2.344.923	122,1
I Основни капитал Capital	37.907	34.388	110,2	812.964	801.476	101,4
II Уписани а неуплаћени капитал Subscribed capital unpaid	0	0	n/a	0	0	n/a
III Откупљене сопствене акције Treasury shares	0	0	n/a	0	0	n/a
IV Резерве Reserves	207	14	n/a	9.354	8.949	104,5
V Ревалоризационе резерве Revaluation reserves	0	0	n/a	1.878	1.889	99,4
VI Нереализовани добици по основу ХоВ Unrealized profits from securities	0	0	n/a	0	0	n/a
VII Нереализовани губици по основу ХоВ Unrealized losses from securities	0	0	n/a	0	0	n/a
VIII Нераспоређени добитак Retained earnings	59.980	32.267	185,9	2.227.420	1.716.308	129,8
IX Губитак Loss	6.775	5.598	121,0	485.600	473.351	102,6
Б. Дугорочна резервисања и обавезе Long-term provisions and liabilities	8.075	4.151	194,5	763.369	639.141	119,4
I Дугорочна резервисања Long-term provisions	0	0	n/a	216.017	184.385	117,2
II Дугорочне обавезе Long-term liabilities	8.075	4.151	194,5	547.352	454.756	120,4
В. Одложене пореске обавезе Deferred tax liabilities	0	0	n/a	131	168	78,0
Г. Краткорочне обавезе Short-term liabilities	107.706	92.322	116,7	7.412.608	6.733.290	110,1
I Краткорочне финансијске обавезе Short-term financial liabilities	28.404	20.673	137,4	1.385.698	1.284.429	107,9
II Примљени аванси, депозити и кауције Prepayments, deposits and guarantees	547	1.121	48,8	1.092.518	953.312	114,6
III Обавезе из пословања Operating liabilities	60.379	51.088	118,2	3.993.360	3.687.302	108,3
IV Остале краткорочне обавезе Other short-term liabilities	9.381	14.635	64,1	682.061	538.204	126,7
V Обавезе по осн. пореза на додату вредност Liabilities for value added tax	807	1.153	70,0	74.914	80.063	93,6
VI Обавезе за остале порезе, доприносе и друге дажбине Liabilities for other taxes, contributions and other duties	4.378	1.450	301,9	110.611	89.278	123,9
VII Пасивна временска разграничења Deferred expenses	3.810	2.202	173,0	73.446	100.702	72,9
Д. Губитак изнад висине капитала Loss above equity	4.350	3.503	124,2	296.804	289.652	102,5
Ђ. Укупна пасива Total equity and liabilities	207.100	157.544	131,5	10.742.124	9.427.870	113,9
Е. Ванбилансна пасива Off-balance sheet liabilities	0	0	n/a	186	186	100,0

БИЛАНС УСПЕХА / PROFIT AND LOSS ACCOUNT

износи у 000 динара / amounts in 000 RSD

Опис / Description	Е – Снабдевање водом; ... / E – Water supply; ...			F – Грађевинарство / F – Construction		
	Година / Year		Инд. / Ind.	Година / Year		Инд. / Ind.
	2018	2017		2018	2017	
Укупни приходи Total income	744.045	504.957	147,3	14.915.693	12.454.702	119,8
Укупни расходи Total expenses	702.882	490.136	143,4	13.829.036	11.681.866	118,4
A. Пословни приходи Operating income	736.962	501.075	147,1	14.596.803	12.159.485	120,0
I Приходи од продаје робе Income from goods sold	553.795	375.726	147,4	2.601.597	2.467.736	105,4
II Приходи од продаје производа и услуга Income from products sold and services provided	163.838	107.727	152,1	11.887.128	9.594.446	123,9
III Приходи од премија, субвенција, дотација, донација и сл. Income from premiums, subsidies, grants, donations etc	6.423	6.496	98,9	27.521	24.856	110,7
IV Други пословни приходи Other operating income	12.906	11.126	116,0	80.557	72.447	111,2
B. Пословни расходи Operating expenses	663.291	476.650	139,2	13.493.266	11.353.105	118,9
I Набавна вредност продате робе Cost of goods sold	395.889	279.954	141,4	1.812.202	1.805.288	100,4
II Приходи од активирања учинака и робе Revenue from undertaking for own purposes	0	0	n/a	6.014	8.794	68,4
III Повећање вредности залиха Increase in value of inventories	0	0	n/a	463.019	262.576	176,3
IV Смањење вредности залиха Decrease in value of inventories	0	87	0,0	345.194	47.075	733,3
V Трошкови материјала Raw material costs	115.274	68.609	168,0	5.436.829	4.467.594	121,7
VI Трошкови горива и енергије Fuel and energy costs	35.914	30.845	116,4	884.375	718.107	123,2
VII Трошкови зарада, накнада зарада и остали лични расходи Salaries, wages and other personal indemnities	46.919	44.733	104,9	1.739.428	1.412.576	123,1
VIII Трошкови производних услуга Production services costs	45.123	32.739	137,8	2.774.734	2.185.431	127,0
IX Трошкови амортизације Depreciation costs	8.380	4.973	168,5	277.267	262.801	105,5
X Трошкови дугорочних резервисања Long-term provision costs	0	0	n/a	92.994	113.834	81,7
XI Нематеријални трошкови Intangible costs	15.792	14.710	107,4	599.276	611.769	98,0
B. Пословни добитак Operating profit	76.650	27.108	282,8	1.247.655	971.461	128,4
Г. Пословни губитак Operating loss	2.979	2.683	111,0	144.118	165.081	87,3
Д. Финансијски приходи Financial income	2.062	2.633	78,3	16.553	27.164	60,9
I Финансијски приходи од повезаних лица и остали фин. приходи Financial income from associated companies and other financial income	2.059	2.574	80,0	6.744	10.915	61,8
II Приходи од камата (од трећих лица) Income from interest (from third parties)	0	59	0,0	6.361	7.863	80,9
III Позитивне курсне разлике Positive effects on exchange rate	3	0	n/a	3.448	8.386	41,1

БИЛАНС УСПЕХА / PROFIT AND LOSS ACCOUNT

(НАСТАВАК) / (CONTINUED)

износи у 000 динара / amounts in 000 RSD

Опис / Description	Е - Снабдевање водом; ... / E - Water supply; ...			F - Грађевинарство / F - Construction		
	Година / Year		Инд. / Ind.	Година / Year		Инд. / Ind.
	2018	2017	Ind.	2018	2017	Ind.
Ђ. Финансијски расходи Financial expenses	1.200	933	128,6	59.098	55.574	106,3
I Финансијски расходи из односа са повезаним лицима и остали фин. расходи <i>Financial expenses from associated companies and other fin. expenses</i>	478	194	246,4	8.510	10.034	84,8
II Расходи камата (према трећим лицима) <i>Interest expenses (to third parties)</i>	679	602	112,8	42.696	38.434	111,1
III Негативне курсне разлике <i>Negative effects on exchange rate</i>	43	137	31,4	7.892	7.106	111,1
Е. Добитак из финансирања Profit from financing	1.906	2.455	77,6	9.257	16.104	57,5
Ж. Губитак из финансирања Loss from financing	1.044	755	138,3	51.802	44.514	116,4
З. Приходи од усклађивања вредности остале имовине Income on value adjustment of other assets	0	0	n/a	77.605	47.226	164,3
И. Расходи од усклађивања вредности остале имовине Expenses on value adjustment of other assets	1.385	144	961,8	146.089	119.599	122,1
Ј. Остали приходи Other income	5.021	1.249	402,0	223.924	219.159	102,2
К. Остали расходи Other expenses	37.003	12.408	298,2	121.332	152.138	79,8
Л. Добитак из редовног пословања пре опорезивања Profit from regular business operations before tax	43.138	15.411	279,9	1.158.484	861.892	134,4
Љ. Губитак из редовног пословања пре опорезивања Loss from regular business operations before tax	1.972	589	334,8	63.384	89.274	71,0
М. Нето добитак пословања које се обуставља Net profit from discontinued operations	0	0	n/a	808	1.668	48,4
Н. Нето губитак пословања које се обуставља Net loss from discontinued operations	3	1	300,0	9.251	1.450	638,0
Њ. Добитак пре опорезивања Profit before tax	43.135	15.410	279,9	1.155.238	862.544	133,9
О. Губитак пре опорезивања Loss before tax	1.972	589	334,8	68.581	89.708	76,4
П. Порез на добитак Tax on profit	4.054	988	410,3	101.731	77.452	131,3
Р. Исплаћена лична примања послодавца Personal indemnities paid to employer	907	878	103,3	203.936	161.834	126,0
С. Нето добитак Net profit	38.189	13.544	282,0	884.623	663.774	133,3
Т. Нето губитак Net loss	1.987	589	337,4	103.633	130.224	79,6
Позитиван нето резултат <i>Positive net result</i>	36.202	12.955	279,4	780.990	533.550	146,4
Негативан нето резултат <i>Negative net result</i>	0	0	n/a	0	0	n/a

Опис / Description	G - Трговина на велико и мало ... / G - Wholesale and retail trade; ...			H - Саобраћај и складиштење / H - Transportation and storage		
	Година / Year		Инд. / Ind.	Година / Year		Инд. / Ind.
	2018	2017		2018	2017	
Број предузетника Number of entrepreneurs	6.693	6.569	101,9	901	871	103,4
Број запослених Number of employees	16.722	16.029	104,3	1.901	1.624	117,1

БИЛАНС СТАЊА / BALANCE SHEET

износи у 000 динара / amounts in 000 RSD

Опис / Description	G - Трговина на велико и мало ... / G - Wholesale and retail trade; ...			H - Саобраћај и складиштење / H - Transportation and storage		
	Година / Year		Инд. / Ind.	Година / Year		Инд. / Ind.
	2018	2017		2018	2017	
АКТИВА ASSETS						
A. Уписани а неуплаћени капитал Subscribed capital unpaid	0	0	n/a	0	0	n/a
Б. Стална имовина Permanent assets	7.768.075	6.770.564	114,7	3.218.046	2.563.312	125,5
I Нематеријална имовина Intangible assets	60.436	56.416	107,1	13.032	20.342	64,1
II Некретнине, постројења и опрема Immovables, plants and equipment	7.640.567	6.677.032	114,4	3.112.957	2.450.101	127,1
III Биолошка средства Biological resources	22.430	11.092	202,2	2.264	2.858	79,2
IV Дугорочни финансијски пласмани Long-term financial investments	36.889	24.045	153,4	89.411	89.629	99,8
V Дугорочна потраживања Long-term receivables	7.753	1.979	391,8	382	382	100,0
В. Одложена пореска средства Deferred tax assets	20.107	11.163	180,1	1.027	775	132,5
Г. Обртна имовина Current assets	36.861.270	34.565.487	106,6	4.045.992	3.745.955	108,0
I Залихе Inventories	23.392.032	22.125.572	105,7	539.876	531.378	101,6
II Потраживања по основу продаје Receivables from sale	6.922.844	6.658.855	104,0	2.332.933	2.246.081	103,9
III Потраживања из специфичних послова Receivables from specific business operations	44.877	31.761	141,3	9.056	15.798	57,3
IV Друга потраживања Other receivables	1.181.115	1.168.941	101,0	203.725	271.232	75,1
V Финансијска средства која се вреднују по фер вредности кроз биланс успеха Financial assets at fair value through profit and loss account	4.329	2.879	150,4	692	510	135,7
VI Краткорочни финансијски пласмани Short-term financial investments	461.787	398.840	115,8	169.116	136.604	123,8
VII Готовински еквиваленти и готовина Cash and cash equivalents	3.994.731	3.500.422	114,1	570.502	389.286	146,6
VIII Порез на додату вредност Value added tax	561.266	388.551	144,5	163.618	114.416	143,0
IX Активна временска разграничења Accrued expenses	298.289	289.666	103,0	56.474	40.650	138,9
Д. Укупна актива = Пословна имовина Total assets = Operating assets	44.649.452	41.347.214	108,0	7.265.065	6.310.042	115,1
Ђ. Ванбилансна актива Off-balance sheet assets	217.205	251.135	86,5	3.991	2.594	153,9

БИЛАНС СТАЊА / BALANCE SHEET

(НАСТАВАК) / (CONTINUED)

износи у 000 динара / amounts in 000 RSD

Опис / Description	G - Трговина на велико и мало ... / G - Wholesale and retail trade; ...			H - Саобраћај и складиштење / H - Transportation and storage		
	Година / Year		Инд. / Ind.	Година / Year		Инд. / Ind.
	2018	2017		2018	2017	
ПАСИВА EQUITY AND LIABILITIES						
A. Капитал Equity	12.766.786	11.306.495	112,9	2.205.806	1.667.073	132,3
I Основни капитал Capital	2.722.373	2.457.733	110,8	695.091	560.366	124,0
II Уписани а неуплаћени капитал Subscribed capital unpaid	0	0	n/a	0	0	n/a
III Откупљене сопствене акције Treasury shares	0	0	n/a	0	0	n/a
IV Резерве Reserves	109.781	97.490	112,6	7.676	8.878	86,5
V Ревалоризационе резерве Revaluation reserves	62.643	57.885	108,2	1.124	9.561	11,8
VI Нереализовани добити по основу ХоВ Unrealized profits from securities	1.181	993	118,9	1.853	0	n/a
VII Нереализовани губити по основу ХоВ Unrealized losses from securities	16	3.267	0,5	0	0	n/a
VIII Нераспоређени добитак Retained earnings	10.384.097	9.113.295	113,9	1.607.835	1.210.640	132,8
IX Губитак Loss	1.529.506	1.379.742	110,9	294.809	307.434	95,9
Б. Дугорочна резервисања и обавезе Long-term provisions and liabilities	3.865.383	3.053.162	126,6	872.057	646.915	134,8
I Дугорочна резервисања Long-term provisions	45.005	47.664	94,4	35.953	28.436	126,4
II Дугорочне обавезе Long-term liabilities	3.820.378	3.005.498	127,1	836.104	618.479	135,2
В. Одложене пореске обавезе Deferred tax liabilities	3.545	3.168	111,9	121	295	41,0
Г. Краткорочне обавезе Short-term liabilities	29.029.971	27.946.497	103,9	4.374.117	4.180.821	104,6
I Краткорочне финансијске обавезе Short-term financial liabilities	8.674.460	8.392.216	103,4	1.314.379	1.164.887	112,8
II Примљени аванси, депозити и кауције Prepayments, deposits and guarantees	370.990	272.195	136,3	61.867	59.842	103,4
III Обавезе из пословања Operating liabilities	16.410.565	15.881.248	103,3	2.386.666	2.354.682	101,4
IV Остале краткорочне обавезе Other short-term liabilities	2.493.046	2.346.641	106,2	471.529	470.348	100,3
V Обавезе по осн. пореза на додату вредност Liabilities for value added tax	669.355	497.013	134,7	49.931	46.894	106,5
VI Обавезе за остале порезе, доприносе и друге дажбине Liabilities for other taxes, contributions and other duties	237.258	399.965	59,3	60.064	41.631	144,3
VII Пасивна временска разграничења Deferred expenses	174.297	157.219	110,9	29.681	42.537	69,8
Д. Губитак изнад висине капитала Loss above equity	1.016.233	962.108	105,6	187.036	185.062	101,1
Ђ. Укупна пасива Total equity and liabilities	44.649.452	41.347.214	108,0	7.265.065	6.310.042	115,1
Е. Ванбилансна пасива Off-balance sheet liabilities	217.205	251.135	86,5	3.991	2.594	153,9

БИЛАНС УСПЕХА / PROFIT AND LOSS ACCOUNT

износи у 000 динара / amounts in 000 RSD

Опис / Description	G - Трговина на велико и мало ... / G - Wholesale and retail trade; ...			H - Саобраћај и складиштење / H - Transportation and storage		
	Година / Year		Инд. / Ind.	Година / Year		Инд. / Ind.
	2018	2017		2018	2017	
Укупни приходи Total income	120.828.466	117.044.981	103,2	11.407.336	9.626.156	118,5
Укупни расходи Total expenses	117.852.429	114.331.249	103,1	10.723.887	9.215.473	116,4
A. Пословни приходи Operating income	119.225.450	115.441.941	103,3	11.048.379	9.359.161	118,0
I Приходи од продаје робе Income from goods sold	110.650.379	107.450.000	103,0	2.425.818	2.119.852	114,4
II Приходи од продаје производа и услуга Income from products sold and services provided	7.887.389	7.376.640	106,9	8.505.653	7.143.541	119,1
III Приходи од премија, субвенција, дотација, донација и сл. Income from premiums, subsidies, grants, donations etc	239.301	238.452	100,4	38.956	34.017	114,5
IV Други пословни приходи Other operating income	448.381	376.849	119,0	77.952	61.751	126,2
Б. Пословни расходи Operating expenses	116.401.173	112.795.328	103,2	10.392.014	8.860.722	117,3
I Набавна вредност продате робе Cost of goods sold	95.861.986	93.399.192	102,6	2.042.945	1.723.540	118,5
II Приходи од активирања учинака и робе Revenue from undertaking for own purposes	109.745	72.771	150,8	26.644	11.765	226,5
III Повећање вредности залиха Increase in value of inventories	48.094	63.899	75,3	2.534	492	515,0
IV Смањење вредности залиха Decrease in value of inventories	25.280	14.349	176,2	6.565	11.624	56,5
V Трошкови материјала Raw material costs	3.773.087	3.656.900	103,2	950.263	817.239	116,3
VI Трошкови горива и енергије Fuel and energy costs	2.185.631	2.031.499	107,6	3.980.340	3.355.197	118,6
VII Трошкови зарада, накнада зарада и остали лични расходи Salaries, wages and other personal indemnities	8.908.738	8.202.084	108,6	1.206.489	963.898	125,2
VIII Трошкови производних услуга Production services costs	2.773.538	2.724.562	101,8	1.406.842	1.248.672	112,7
IX Трошкови амортизације Depreciation costs	559.885	497.088	112,6	362.286	351.788	103,0
X Трошкови дугорочних резервисања Long-term provision costs	19.353	24.322	79,6	3.659	12.935	28,3
XI Нематеријални трошкови Intangible costs	2.451.514	2.382.002	102,9	461.803	388.086	119,0
В. Пословни добитак Operating profit	3.736.664	3.513.772	106,3	842.711	664.508	126,8
Г. Пословни губитак Operating loss	912.387	867.159	105,2	186.346	166.069	112,2
Д. Финансијски приходи Financial income	318.483	356.439	89,4	55.873	50.890	109,8
I Финансијски приходи од повезаних лица и остали фин. приходи Financial income from associated companies and other financial income	180.774	169.163	106,9	44.700	28.188	158,6
II Приходи од камата (од трећих лица) Income from interest (from third parties)	12.523	12.909	97,0	2.202	2.236	98,5
III Позитивне курсне разлике Positive effects on exchange rate	125.186	174.367	71,8	8.971	20.466	43,8

БИЛАНС УСПЕХА / PROFIT AND LOSS ACCOUNT

(НАСТАВАК) / (CONTINUED)

износи у 000 динара / amounts in 000 RSD

Опис / Description	G - Трговина на велико и мало ... / G - Wholesale and retail trade; ...			H - Саобраћај и складиштење / H - Transportation and storage		
	Година / Year		Инд. /	Година / Year		Инд. /
	2018	2017	Ind.	2018	2017	Ind.
Ђ. Финансијски расходи Financial expenses	362.668	364.091	99,6	66.417	85.730	77,5
I Финансијски расходи из односа са повезаним лицима и остали фин. расходи Financial expenses from associated companies and other fin. expenses	55.692	54.341	102,5	18.706	32.521	57,5
II Расходи камата (према трећим лицима) Interest expenses (to third parties)	227.708	218.280	104,3	39.639	43.981	90,1
III Негативне курсне разлике Negative effects on exchange rate	79.268	91.470	86,7	8.072	9.228	87,5
Е. Добитак из финансирања Profit from financing	222.051	237.420	93,5	42.716	24.456	174,7
Ж. Губитак из финансирања Loss from financing	266.236	245.072	108,6	53.260	59.296	89,8
З. Приходи од усклађивања вредности остале имовине Income on value adjustment of other assets	79.178	56.423	140,3	13.442	13.905	96,7
И. Расходи од усклађивања вредности остале имовине Expenses on value adjustment of other assets	191.977	202.627	94,7	137.444	98.337	139,8
Ј. Остали приходи Other income	1.197.587	1.178.824	101,6	288.267	200.151	144,0
К. Остали расходи Other expenses	878.918	959.046	91,6	126.848	169.207	75,0
Л. Добитак из редовног пословања пре опорезивања Profit from regular business operations before tax	3.384.326	3.070.800	110,2	763.178	495.472	154,0
Љ. Губитак из редовног пословања пре опорезивања Loss from regular business operations before tax	398.364	358.265	111,2	79.940	85.361	93,6
М. Нето добитак пословања које се обуставља Net profit from discontinued operations	7.768	11.354	68,4	1.375	2.049	67,1
Н. Нето губитак пословања које се обуставља Net loss from discontinued operations	17.693	10.157	174,2	1.164	1.477	78,8
Њ. Добитак пре опорезивања Profit before tax	3.372.438	3.071.420	109,8	763.538	495.599	154,1
О. Губитак пре опорезивања Loss before tax	396.401	357.688	110,8	80.089	84.916	94,3
П. Порез на добитак Tax on profit	317.550	277.974	114,2	69.981	50.505	138,6
Р. Исплаћена лична примања послодавца Personal indemnities paid to employer	278.960	210.304	132,6	46.793	35.400	132,2
С. Нето добитак Net profit	2.801.470	2.601.538	107,7	651.943	411.232	158,5
Т. Нето губитак Net loss	421.943	376.084	112,2	85.268	86.454	98,6
Позитиван нето резултат Positive net result	2.379.527	2.225.454	106,9	566.675	324.778	174,5
Негативан нето резултат Negative net result	0	0	n/a	0	0	n/a

Опис / Description	I – Услуге смештаја и исхране / I – Accommodation and food service act.			J – Информисање и комуникације / J – Information and communication		
	Година / Year		Инд. / Ind.	Година / Year		Инд. / Ind.
	2018	2017		2018	2017	
Број предузетника Number of entrepreneurs	1.681	1.616	104,0	218	199	109,5
Број запослених Number of employees	6.092	5.392	113,0	364	397	91,7

БИЛАНС СТАЊА / BALANCE SHEET

износи у 000 динара / amounts in 000 RSD

Опис / Description	I – Услуге смештаја и исхране / I – Accommodation and food service act.			J – Информисање и комуникације / J – Information and communication		
	Година / Year		Инд. / Ind.	Година / Year		Инд. / Ind.
	2018	2017		2018	2017	
АКТИВА ASSETS						
A. Уписани а неуплаћени капитал Subscribed capital unpaid	0	0	n/a	0	0	n/a
Б. Стална имовина Permanent assets	2.168.477	1.667.817	130,0	236.729	229.550	103,1
I Нематеријална имовина Intangible assets	20.724	11.104	186,6	4.343	5.033	86,3
II Некретнине, постројења и опрема Immovables, plants and equipment	2.111.007	1.612.887	130,9	228.764	220.683	103,7
III Биолошка средства Biological resources	0	0	n/a	0	0	n/a
IV Дугорочни финансијски пласмани Long-term financial investments	36.478	31.140	117,1	3.622	3.834	94,5
V Дугорочна потраживања Long-term receivables	268	12.686	2,1	0	0	n/a
В. Одложена пореска средства Deferred tax assets	664	484	137,2	47	25	188,0
Г. Обртна имовина Current assets	2.885.146	2.580.695	111,8	457.527	444.281	103,0
I Залихе Inventories	1.119.457	1.021.798	109,6	65.668	80.845	81,2
II Потраживања по основу продаје Receivables from sale	421.158	389.021	108,3	108.143	140.343	77,1
III Потраживања из специфичних послова Receivables from specific business operations	6.404	3.639	176,0	372	2.408	15,4
IV Друга потраживања Other receivables	376.912	365.159	103,2	39.578	31.207	126,8
V Финансијска средства која се вреднују по фер вредности кроз биланс успеха Financial assets at fair value through profit and loss account	771	434	177,6	0	0	n/a
VI Краткорочни финансијски пласмани Short-term financial investments	134.037	96.739	138,6	10.883	12.733	85,5
VII Готовински еквиваленти и готовина Cash and cash equivalents	654.683	545.177	120,1	221.231	165.113	134,0
VIII Порез на додату вредност Value added tax	33.775	25.386	133,0	6.239	4.963	125,7
IX Активна временска разграничења Accrued expenses	137.949	133.342	103,5	5.413	6.669	81,2
Д. Укупна актива = Пословна имовина Total assets = Operating assets	5.054.287	4.248.996	119,0	694.303	673.856	103,0
Ђ. Ванбилансна актива Off-balance sheet assets	10.625	2.746	386,9	18.975	18.240	104,0

БИЛАНС СТАЊА / BALANCE SHEET
 (НАСТАВАК) / (CONTINUED)

износи у 000 динара / amounts in 000 RSD

Опис / Description	I – Услуге смештаја и исхране / I – Accommodation and food service act.			J – Информисање и комуникације / J – Information and communication		
	Година / Year		Инд. /	Година / Year		Инд. /
	2018	2017	Ind.	2018	2017	Ind.
ПАСИВА EQUITY AND LIABILITIES						
A. Капитал Equity	1.416.761	1.090.779	129,9	297.815	284.475	104,7
I Основни капитал Capital	393.115	291.909	134,7	62.098	88.005	70,6
II Уписани а неуплаћени капитал Subscribed capital unpaid	0	0	n/a	0	0	n/a
III Откупљене сопствене акције Treasury shares	0	0	n/a	0	0	n/a
IV Резерве Reserves	383	1.231	31,1	374	374	100,0
V Ревалоризационе резерве Revaluation reserves	30.365	30.360	100,0	29	0	n/a
VI Нереализовани добици по основу ХоВ Unrealized profits from securities	0	265	0,0	0	0	n/a
VII Нереализовани губици по основу ХоВ Unrealized losses from securities	0	0	n/a	0	0	n/a
VIII Нераспоређени добитак Retained earnings	1.124.590	881.648	127,6	256.130	212.867	120,3
IX Губитак Loss	633.022	591.137	107,1	86.327	37.958	227,4
Б. Дугорочна резервисања и обавезе Long-term provisions and liabilities	625.637	386.019	162,1	88.538	80.291	110,3
I Дугорочна резервисања Long-term provisions	7.827	4.913	159,3	802	140	572,9
II Дугорочне обавезе Long-term liabilities	617.810	381.106	162,1	87.736	80.151	109,5
В. Одложене пореске обавезе Deferred tax liabilities	1.396	589	237,0	2	48	4,2
Г. Краткорочне обавезе Short-term liabilities	3.511.823	3.248.112	108,1	373.459	330.229	113,1
I Краткорочне финансијске обавезе Short-term financial liabilities	1.063.026	938.841	113,2	70.074	88.087	79,6
II Примљени аванси, депозити и кауције Prepayments, deposits and guarantees	85.666	80.209	106,8	14.458	9.988	144,8
III Обавезе из пословања Operating liabilities	1.512.468	1.422.759	106,3	210.103	138.108	152,1
IV Остале краткорочне обавезе Other short-term liabilities	685.354	660.022	103,8	51.280	55.642	92,2
V Обавезе по осн. пореза на додату вредност Liabilities for value added tax	89.725	77.494	115,8	8.148	9.705	84,0
VI Обавезе за остале порезе, доприносе и друге дажбине Liabilities for other taxes, contributions and other duties	49.819	41.119	121,2	12.582	10.818	152,1
VII Пасивна временска разграничења Deferred expenses	25.765	27.668	93,1	6.814	17.881	38,1
Д. Губитак изнад висине капитала Loss above equity	501.330	476.503	105,2	65.511	21.187	309,2
Ђ. Укупна пасива Total equity and liabilities	5.054.287	4.248.996	119,0	694.303	673.856	103,0
Е. Ванбилансна пасива Off-balance sheet liabilities	10.625	2.746	386,9	18.975	18.240	104,0

БИЛАНС УСПЕХА / PROFIT AND LOSS ACCOUNT

износи у 000 динара / amounts in 000 RSD

Опис / Description	I – Услуге смештаја и исхране / I – Accommodation and food service act.			J – Информисање и комуникације / J – Information and communication		
	Година / Year		Инд. / Ind.	Година / Year		Инд. / Ind.
	2018	2017		2018	2017	
Укупни приходи Total income	11.333.000	9.889.840	114,6	1.470.450	1.226.803	119,9
Укупни расходи Total expenses	10.985.202	9.662.645	113,7	1.318.160	1.070.404	123,1
A. Пословни приходи Operating income	11.001.981	9.554.924	115,1	1.441.072	1.192.284	120,9
I Приходи од продаје робе Income from goods sold	4.686.172	4.513.837	103,8	164.837	99.758	165,2
II Приходи од продаје производа и услуга Income from products sold and services provided	6.145.872	4.881.385	125,9	1.250.169	1.067.514	117,1
III Приходи од премија, субвенција, дотација, донација и сл. Income from premiums, subsidies, grants, donations etc	70.208	63.820	110,0	18.878	19.716	95,7
IV Други пословни приходи Other operating income	99.729	95.882	104,0	7.188	5.296	135,7
B. Пословни расходи Operating expenses	10.828.159	9.499.774	114,0	1.292.395	1.026.967	125,8
I Набавна вредност продате робе Cost of goods sold	2.005.368	1.930.712	103,9	113.110	52.542	215,3
II Приходи од активирања учинака и робе Revenue from undertaking for own purposes	26.601	43.084	61,7	0	1.742	0,0
III Повећање вредности залиха Increase in value of inventories	17.461	25.535	68,4	208	3.906	5,3
IV Смањење вредности залиха Decrease in value of inventories	15.809	1.517	n/a	1.876	1.270	147,7
V Трошкови материјала Raw material costs	3.830.299	3.294.338	116,3	88.390	93.412	94,6
VI Трошкови горива и енергије Fuel and energy costs	627.592	573.561	109,4	33.259	31.206	106,6
VII Трошкови зарада, накнада зарада и остали лични расходи Salaries, wages and other personal indemnities	2.816.951	2.356.040	119,6	337.444	355.616	94,9
VIII Трошкови производних услуга Production services costs	811.181	715.329	113,4	298.326	241.273	123,6
IX Трошкови амортизације Depreciation costs	141.842	128.129	110,7	22.821	25.622	89,1
X Трошкови дугорочних резервисања Long-term provision costs	1.391	2.032	68,5	0	27	0,0
XI Нематеријални трошкови Intangible costs	621.788	566.735	109,7	397.377	231.647	171,5
B. Пословни добитак Operating profit	548.814	404.203	135,8	212.149	181.895	116,6
Г. Пословни губитак Operating loss	374.992	349.053	107,4	63.472	16.578	382,9
Д. Финансијски приходи Financial income	87.029	80.391	108,3	9.723	8.210	118,4
I Финансијски приходи од повезаних лица и остали фин. приходи Financial income from associated companies and other financial income	40.430	31.573	128,1	1.338	970	137,9
II Приходи од камата (од трећих лица) Income from interest (from third parties)	1.589	1.665	95,4	1.470	1.642	89,5
III Позитивне курсне разлике Positive effects on exchange rate	45.010	47.153	95,5	6.915	5.598	123,5

БИЛАНС УСПЕХА / PROFIT AND LOSS ACCOUNT

(НАСТАВАК) / (CONTINUED)

износи у 000 динара / amounts in 000 RSD

Опис / Description	I – Услуге смештаја и исхране / I – Accommodation and food service act.			J – Информисање и комуникације / J – Information and communication		
	Година / Year		Инд. / Ind.	Година / Year		Инд. / Ind.
	2018	2017		2018	2017	
Ђ. Финансијски расходи Financial expenses	68.332	68.424	99,9	11.877	15.567	76,3
I Финансијски расходи из односа са повезаним лицима и остали фин. расходи Financial expenses from associated companies and other fin. expenses	6.543	6.243	104,8	523	1.476	35,4
II Расходи камата (према трећим лицима) Interest expenses (to third parties)	27.047	24.880	108,7	2.097	3.139	66,8
III Негативне курсне разлике Negative effects on exchange rate	34.742	37.301	93,1	9.257	10.952	84,5
Е. Добитак из финансирања Profit from financing	51.092	46.683	109,4	5.383	3.802	141,6
Ж. Губитак из финансирања Loss from financing	32.395	34.716	93,3	7.537	11.159	67,5
З. Приходи од усклађивања вредности остале имовине Income on value adjustment of other assets	2.018	3.027	66,7	549	298	184,2
И. Расходи од усклађивања вредности остале имовине Expenses on value adjustment of other assets	6.874	5.947	115,6	1.890	1.241	152,3
Ј. Остали приходи Other income	240.130	250.098	96,0	19.042	26.011	73,2
К. Остали расходи Other expenses	80.664	86.712	93,0	11.975	26.460	45,3
Л. Добитак из редовног пословања пре опорезивања Profit from regular business operations before tax	546.132	406.133	134,5	208.759	167.668	124,5
Љ. Губитак из редовног пословања пре опорезивања Loss from regular business operations before tax	199.003	178.550	111,5	56.510	11.100	509,1
М. Нето добитак пословања које се обуставља Net profit from discontinued operations	1.842	1.400	131,6	64	0	n/a
Н. Нето губитак пословања које се обуставља Net loss from discontinued operations	1.173	1.788	65,6	23	169	13,6
Њ. Добитак пре опорезивања Profit before tax	545.576	405.547	134,5	208.798	167.499	124,7
О. Губитак пре опорезивања Loss before tax	197.778	178.352	110,9	56.508	11.100	509,1
П. Порез на добитак Tax on profit	50.421	39.457	127,8	19.416	18.710	103,8
Р. Исплаћена лична примања послодавца Personal indemnities paid to employer	56.275	46.616	120,7	60.494	43.145	140,2
С. Нето добитак Net profit	445.388	326.265	136,5	129.907	106.760	121,7
Т. Нето губитак Net loss	204.286	185.143	110,3	57.527	12.216	470,9
Позитиван нето резултат Positive net result	241.102	141.122	170,8	72.380	94.544	76,6
Негативан нето резултат Negative net result	0	0	n/a	0	0	n/a

Опис / Description	К - Фин. дел. и дел. осигурања / K - Financial and insurance activities			L - Пословање некретнинама / L - Real estate activities		
	Година / Year		Инд. / Ind.	Година / Year		Инд. / Ind.
	2018	2017		2018	2017	
Број предузетника Number of entrepreneurs	570	586	97,3	135	98	137,8
Број запослених Number of employees	1.059	1.020	103,8	184	127	144,9

БИЛАНС СТАЊА / BALANCE SHEET

износи у 000 динара / amounts in 000 RSD

Опис / Description	К - Фин. дел. и дел. осигурања / K - Financial and insurance activities			L - Пословање некретнинама / L - Real estate activities		
	Година / Year		Инд. / Ind.	Година / Year		Инд. / Ind.
	2018	2017		2018	2017	
АКТИВА ASSETS						
A. Уписани а неуплаћени капитал Subscribed capital unpaid	0	0	n/a	0	0	n/a
Б. Стална имовина Permanent assets	163.279	151.290	107,9	797.026	597.863	133,3
I Нематеријална имовина Intangible assets	6.690	7.102	94,2	34	0	n/a
II Некретнине, постројења и опрема Immovables, plants and equipment	154.591	142.492	108,5	796.992	597.863	133,3
III Биолошка средства Biological resources	0	0	n/a	0	0	n/a
IV Дугорочни финансијски пласмани Long-term financial investments	1.562	1.260	124,0	0	0	n/a
V Дугорочна потраживања Long-term receivables	436	436	100,0	0	0	n/a
В. Одложена пореска средства Deferred tax assets	258	291	88,7	4	0	n/a
Г. Обртна имовина Current assets	1.520.037	1.462.840	103,9	232.591	123.048	189,0
I Залихе Inventories	86.899	76.072	114,2	129.127	75.409	171,2
II Потраживања по основу продаје Receivables from sale	40.738	47.343	86,0	31.963	17.873	178,8
III Потраживања из специфичних послова Receivables from specific business operations	9.296	20.257	45,9	3.625	3.635	99,7
IV Друга потраживања Other receivables	83.096	98.754	84,1	19.707	8.922	220,9
V Финансијска средства која се вреднују по фер вредности кроз биланс успеха Financial assets at fair value through profit and loss account	946	963	98,2	0	0	n/a
VI Краткорочни финансијски пласмани Short-term financial investments	23.475	11.945	196,5	7.354	2.069	355,4
VII Готовински еквиваленти и готовина Cash and cash equivalents	1.262.209	1.191.575	105,9	34.386	12.252	280,7
VIII Порез на додату вредност Value added tax	666	957	69,6	4.338	1.911	227,0
IX Активна временска разграничења Accrued expenses	12.712	14.974	84,9	2.091	977	214,0
Д. Укупна актива = Пословна имовина Total assets = Operating assets	1.683.574	1.614.421	104,3	1.029.621	720.911	142,8
Ђ. Ванбилансна актива Off-balance sheet assets	5.794	6.295	92,0	0	0	n/a

БИЛАНС СТАЊА / BALANCE SHEET

(НАСТАВАК) / (CONTINUED)

износи у 000 динара / amounts in 000 RSD

Опис / Description	К - Фин. дел. и дел. осигурања / K - Financial and insurance activities			Л - Пословање некретнинама / L - Real estate activities		
	Година / Year		Инд. /	Година / Year		Инд. /
	2018	2017	Ind.	2018	2017	Ind.
ПАСИВА EQUITY AND LIABILITIES						
A. Капитал Equity	831.768	763.793	108,9	742.766	543.609	136,6
I Основни капитал Capital	157.410	132.519	118,8	703.541	521.634	134,9
II Уписани а неуплаћени капитал Subscribed capital unpaid	0	0	n/a	0	0	n/a
III Откупљене сопствене акције Treasury shares	0	0	n/a	0	0	n/a
IV Резерве Reserves	1.068	1.274	83,8	1	1	100,0
V Ревалоризационе резерве Revaluation reserves	2.289	2.289	100,0	0	0	n/a
VI Нереализовани добици по основу ХоВ Unrealized profits from securities	0	0	n/a	36	0	n/a
VII Нереализовани губици по основу ХоВ Unrealized losses from securities	0	0	n/a	0	7	0,0
VIII Нераспоређени добитак Retained earnings	702.511	668.143	105,1	59.929	36.431	164,5
IX Губитак Loss	92.864	90.578	102,5	61.346	266.631	23,0
Б. Дугорочна резервисања и обавезе Long-term provisions and liabilities	65.203	73.952	88,2	47.938	15.494	309,4
I Дугорочна резервисања Long-term provisions	17.142	18.550	92,4	0	0	n/a
II Дугорочне обавезе Long-term liabilities	48.061	55.402	86,7	47.938	15.494	309,4
В. Одложене пореске обавезе Deferred tax liabilities	250	41	609,8	137	0	n/a
Г. Краткорочне обавезе Short-term liabilities	847.707	826.781	102,5	279.385	413.989	67,5
I Краткорочне финансијске обавезе Short-term financial liabilities	439.621	439.241	100,1	106.164	134.251	79,1
II Примљени аванси, депозити и кауције Prepayments, deposits and guarantees	34.281	24.278	141,2	23.149	8.546	270,9
III Обавезе из пословања Operating liabilities	185.208	178.934	103,5	53.926	31.186	172,9
IV Остале краткорочне обавезе Other short-term liabilities	160.762	151.043	106,4	82.610	235.670	35,1
V Обавезе по осн. пореза на додату вредност Liabilities for value added tax	246	1.276	19,3	2.835	2.173	130,5
VI Обавезе за остале порезе, доприносе и друге дажбине Liabilities for other taxes, contributions and other duties	17.215	16.282	103,5	4.216	2.161	195,1
VII Пасивна временска разграничења Deferred expenses	10.374	15.727	66,0	6.485	2	n/a
Д. Губитак изнад висине капитала Loss above equity	61.354	50.146	122,4	40.605	252.181	16,1
Ђ. Укупна пасива Total equity and liabilities	1.683.574	1.614.421	104,3	1.029.621	720.911	142,8
Е. Ванбилансна пасива Off-balance sheet liabilities	5.794	6.295	92,0	0	0	n/a

БИЛАНС УСПЕХА / PROFIT AND LOSS ACCOUNT

износи у 000 динара / amounts in 000 RSD

Опис / Description	К - Фин. дел. и дел. осигурања / K - Financial and insurance activities			Л - Пословање некретнинама / L - Real estate activities		
	Година / Year		Инд. / Ind.	Година / Year		Инд. / Ind.
	2018	2017		2018	2017	
Укупни приходи Total income	2.235.583	2.256.836	99,1	319.329	176.120	181,3
Укупни расходи Total expenses	2.021.393	2.061.325	98,1	278.319	236.154	117,9
A. Пословни приходи Operating income	943.862	959.928	98,3	304.635	172.265	176,8
I Приходи од продаје робе Income from goods sold	379.996	445.599	85,3	30.295	544	n/a
II Приходи од продаје производа и услуга Income from products sold and services provided	516.260	466.653	110,6	229.785	144.277	159,3
III Приходи од премија, субвенција, дотација, донација и сл. Income from premiums, subsidies, grants, donations etc	9.590	10.562	90,8	5.637	2.038	276,6
IV Други пословни приходи Other operating income	38.016	37.114	102,4	38.918	25.406	153,2
B. Пословни расходи Operating expenses	1.516.385	1.508.939	100,5	271.032	228.198	118,8
I Набавна вредност продате робе Cost of goods sold	325.791	383.286	85,0	15.424	216	n/a
II Приходи од активирања учинака и робе Revenue from undertaking for own purposes	0	8	0,0	0	0	n/a
III Повећање вредности залиха Increase in value of inventories	0	149	0,0	11.317	10.094	112,1
IV Смањење вредности залиха Decrease in value of inventories	169	109	155,0	2	0	n/a
V Трошкови материјала Raw material costs	62.178	68.727	90,5	42.785	32.493	131,7
VI Трошкови горива и енергије Fuel and energy costs	80.107	75.623	105,9	16.503	8.435	195,6
VII Трошкови зарада, накнада зарада и остали лични расходи Salaries, wages and other personal indemnities	627.297	578.696	108,4	90.880	125.872	72,2
VIII Трошкови производних услуга Production services costs	189.524	198.211	95,6	53.178	31.438	169,2
IX Трошкови амортизације Depreciation costs	16.447	15.907	103,4	18.782	11.817	158,9
X Трошкови дугорочних резервисања Long-term provision costs	1.539	740	208,0	0	1	0,0
XI Нематеријални трошкови Intangible costs	213.333	187.797	113,6	44.795	28.020	159,9
B. Пословни добитак Operating profit	71.157	78.034	91,2	52.329	28.033	186,7
Г. Пословни губитак Operating loss	643.680	627.045	102,7	18.726	83.966	22,3
Д. Финансијски приходи Financial income	1.264.123	1.274.115	99,2	7.474	71	n/a
I Финансијски приходи од повезаних лица и остали фин. приходи Financial income from associated companies and other financial income	45.069	33.034	136,4	4.409	71	n/a
II Приходи од камата (од трећих лица) Income from interest (from third parties)	4.385	1.924	227,9	128	0	n/a
III Позитивне курсне разлике Positive effects on exchange rate	1.214.669	1.239.157	98,0	2.937	0	n/a

БИЛАНС УСПЕХА / PROFIT AND LOSS ACCOUNT

(НАСТАВАК) / (CONTINUED)

износи у 000 динара / amounts in 000 RSD

Опис / Description	К – Фин. дел. и дел. осигурања / K – Financial and insurance activities			Л – Пословање некретнинама / L – Real estate activities		
	Година / Year		Инд. /	Година / Year		Инд. /
	2018	2017	Ind.	2018	2017	Ind.
Ђ. Финансијски расходи Financial expenses	482.315	526.096	91,7	4.302	1.192	360,9
I Финансијски расходи из односа са повезаним лицима и остали фин. расходи Financial expenses from associated companies and other fin. expenses	4.221	7.640	55,2	86	10	860,0
II Расходи камата (према трећим лицима) Interest expenses (to third parties)	3.564	3.078	115,8	1.688	1.153	146,4
III Негативне курсне разлике Negative effects on exchange rate	474.530	515.378	92,1	2.528	29	n/a
Е. Добитак из финансирања Profit from financing	785.078	751.857	104,4	5.569	70	n/a
Ж. Губитак из финансирања Loss from financing	3.270	3.838	85,2	2.397	1.191	201,3
З. Приходи од усклађивања вредности остале имовине Income on value adjustment of other assets	328	83	395,2	0	0	n/a
И. Расходи од усклађивања вредности остале имовине Expenses on value adjustment of other assets	510	781	65,3	1.425	2.357	60,5
Ј. Остали приходи Other income	26.801	22.657	118,3	6.910	3.777	182,9
К. Остали расходи Other expenses	21.789	25.214	86,4	1.517	4.373	34,7
Л. Добитак из редовног пословања пре опорезивања Profit from regular business operations before tax	236.264	216.826	109,0	50.527	23.346	216,4
Љ. Губитак из редовног пословања пре опорезивања Loss from regular business operations before tax	22.149	21.073	105,1	9.784	83.353	11,7
М. Нето добитак пословања које се обуставља Net profit from discontinued operations	469	53	884,9	310	7	n/a
Н. Нето губитак пословања које се обуставља Net loss from discontinued operations	394	295	133,6	43	34	126,5
Њ. Добитак пре опорезивања Profit before tax	236.397	216.674	109,1	50.794	23.320	217,8
О. Губитак пре опорезивања Loss before tax	22.207	21.163	104,9	9.784	83.354	11,7
П. Порез на добитак Tax on profit	22.201	19.848	111,9	5.056	2.323	217,6
Р. Исплаћена лична примања послодавца Personal indemnities paid to employer	29.613	31.011	95,5	12.504	6.354	196,8
С. Нето добитак Net profit	185.438	168.521	110,0	35.660	16.312	218,6
Т. Нето губитак Net loss	23.062	23.869	96,6	12.210	85.023	14,4
Позитиван нето резултат Positive net result	162.376	144.652	112,3	23.450	0	n/a
Негативан нето резултат Negative net result	0	0	n/a	0	68.711	0,0

Опис / Description	М – Стручне, научне, ... делатности / M – Professional, scientific, ... act.			N – Админист. и помоћ. услуж. дел. / N – Admin. and support service act.		
	Година / Year		Инд. / Ind.	Година / Year		Инд. / Ind.
	2018	2017		2018	2017	
Број предузетника Number of entrepreneurs	2.227	2.127	104,7	366	306	119,6
Број запослених Number of employees	4.420	4.078	108,4	954	723	132,0

БИЛАНС СТАЊА / BALANCE SHEET

износи у 000 динара / amounts in 000 RSD

Опис / Description	М – Стручне, научне, ... делатности / M – Professional, scientific, ... act.			N – Админист. и помоћ. услуж. дел. / N – Admin. and support service act.		
	Година / Year		Инд. / Ind.	Година / Year		Инд. / Ind.
	2018	2017		2018	2017	
АКТИВА ASSETS						
A. Уписани а неуплаћени капитал Subscribed capital unpaid	0	0	n/a	0	0	n/a
Б. Стална имовина Permanent assets	2.380.730	2.055.238	115,8	281.146	262.075	107,3
I Нематеријална имовина Intangible assets	35.946	27.751	129,5	9.763	10.391	94,0
II Некретнине, постројења и опрема Immovables, plants and equipment	2.324.169	2.001.853	116,1	270.819	250.358	108,2
III Биолошка средства Biological resources	371	2.880	12,9	0	27	0,0
IV Дугорочни финансијски пласмани Long-term financial investments	13.606	21.228	64,1	160	895	17,9
V Дугорочна потраживања Long-term receivables	6.638	1.526	435,0	404	404	100,0
В. Одложена пореска средства Deferred tax assets	1.019	1.870	54,5	0	7.150	0,0
Г. Обртна имовина Current assets	5.351.016	4.615.337	115,9	956.036	786.251	121,6
I Залихе Inventories	374.913	376.419	99,6	257.362	224.363	114,7
II Потраживања по основу продаје Receivables from sale	1.455.373	1.278.082	113,9	267.304	222.311	120,2
III Потраживања из специфичних послова Receivables from specific business operations	48.995	22.553	217,2	23.030	25.034	92,0
IV Друга потраживања Other receivables	513.841	520.636	98,7	85.643	72.848	117,6
V Финансијска средства која се вреднују по фер вредности кроз биланс успеха Financial assets at fair value through profit and loss account	512	2.588	19,8	0	0	n/a
VI Краткорочни финансијски пласмани Short-term financial investments	227.582	231.018	98,5	28.049	24.531	114,3
VII Готовински еквиваленти и готовина Cash and cash equivalents	2.515.678	2.008.935	125,2	259.650	189.419	137,1
VIII Порез на додату вредност Value added tax	76.856	50.277	152,9	8.949	11.189	80,0
IX Активна временска разграничења Accrued expenses	137.266	124.829	110,0	26.049	16.556	157,3
Д. Укупна актива = Пословна имовина Total assets = Operating assets	7.732.765	6.672.445	115,9	1.237.182	1.055.476	117,2
Ђ. Ванбилансна актива Off-balance sheet assets	2.907	874	332,6	528	276	191,3

БИЛАНС СТАЊА / BALANCE SHEET

(НАСТАВАК) / (CONTINUED)

износи у 000 динара / amounts in 000 RSD

Опис / Description	М - Стручне, научне, ... делатности / M - Professional, scientific, ... act.			N - Админист. и помоћ. услуж. дел. / N - Admin. and support service act.		
	Година / Year		Инд. / Ind.	Година / Year		Инд. / Ind.
	2018	2017		2018	2017	
ПАСИВА EQUITY AND LIABILITIES						
A. Капитал Equity	3.314.721	2.977.414	111,3	302.179	248.880	121,4
I Основни капитал Capital	325.874	301.386	108,1	29.230	23.552	124,1
II Уписани а неуплаћени капитал Subscribed capital unpaid	0	0	n/a	0	0	n/a
III Откупљене сопствене акције Treasury shares	0	0	n/a	0	0	n/a
IV Резерве Reserves	1.230	2.167	56,8	20	56	35,7
V Ревалоризационе резерве Revaluation reserves	2.289	2.288	100,0	0	0	n/a
VI Нереализовани добици по основу ХоВ Unrealized profits from securities	0	0	n/a	0	0	n/a
VII Нереализовани губици по основу ХоВ Unrealized losses from securities	0	0	n/a	0	490	0,0
VIII Нераспоређени добитак Retained earnings	3.183.462	2.893.121	110,0	307.614	250.321	122,9
IX Губитак Loss	500.955	468.566	106,9	155.809	111.913	139,2
Б. Дугорочна резервисања и обавезе Long-term provisions and liabilities	816.279	517.589	157,7	139.950	111.057	126,0
I Дугорочна резервисања Long-term provisions	61.488	18.284	336,3	3.138	1.089	288,2
II Дугорочне обавезе Long-term liabilities	754.791	499.305	151,2	136.812	109.968	124,4
В. Одложене пореске обавезе Deferred tax liabilities	1.711	2.388	71,6	255	24	n/a
Г. Краткорочне обавезе Short-term liabilities	3.902.875	3.422.072	114,1	915.922	782.869	117,0
I Краткорочне финансијске обавезе Short-term financial liabilities	881.000	752.432	117,1	239.632	191.409	125,2
II Примљени аванси, депозити и кауције Prepayments, deposits and guarantees	545.994	431.214	126,6	135.759	86.933	156,2
III Обавезе из пословања Operating liabilities	1.269.302	1.196.991	106,0	322.786	293.832	109,9
IV Остале краткорочне обавезе Other short-term liabilities	679.674	589.717	115,3	145.137	136.394	106,4
V Обавезе по осн. пореза на додату вредност Liabilities for value added tax	191.642	171.451	111,8	15.568	12.182	127,8
VI Обавезе за остале порезе, доприносе и друге дажбине Liabilities for other taxes, contributions and other duties	157.605	159.198	99,0	32.131	30.743	104,5
VII Пасивна временска разграничења Deferred expenses	177.658	121.069	146,7	24.909	31.376	79,4
Д. Губитак изнад висине капитала Loss above equity	302.821	247.018	122,6	121.124	87.354	138,7
Ђ. Укупна пасива Total equity and liabilities	7.732.765	6.672.445	115,9	1.237.182	1.055.476	117,2
Е. Ванбилансна пасива Off-balance sheet liabilities	2.907	874	332,6	528	276	191,3

БИЛАНС УСПЕХА / PROFIT AND LOSS ACCOUNT

износи у 000 динара / amounts in 000 RSD

Опис / Description	М – Стручне, научне, ... делатности / M – Professional, scientific, ... act.			N – Админист. и помоћ. услуж. дел. / N – Admin. and support service act.		
	Година / Year		Инд. / Ind.	Година / Year		Инд. / Ind.
	2018	2017		2018	2017	
Укупни приходи Total income	13.818.439	12.713.768	108,7	2.475.387	2.103.520	117,7
Укупни расходи Total expenses	10.344.157	9.537.402	108,5	2.311.234	1.980.607	116,7
A. Пословни приходи Operating income	13.636.208	12.554.754	108,6	2.418.418	2.041.912	118,4
I Приходи од продаје робе Income from goods sold	862.049	850.464	101,4	497.875	455.523	109,3
II Приходи од продаје производа и услуга Income from products sold and services provided	12.525.663	11.494.728	109,0	1.840.324	1.527.328	120,5
III Приходи од премија, субвенција, дотација, донација и сл. Income from premiums, subsidies, grants, donations etc	95.296	87.124	109,4	49.195	34.147	144,1
IV Други пословни приходи Other operating income	153.200	122.438	125,1	31.024	24.914	124,5
Б. Пословни расходи Operating expenses	10.096.574	9.240.310	109,3	2.249.279	1.928.067	116,7
I Набавна вредност продате робе Cost of goods sold	667.322	629.982	105,9	348.467	330.941	105,3
II Приходи од активирања учинака и робе Revenue from undertaking for own purposes	5.526	2.856	193,5	41	53	77,4
III Повећање вредности залиха Increase in value of inventories	2.122	811	261,7	2.704	1.859	145,5
IV Смањење вредности залиха Decrease in value of inventories	346	542	63,8	193	5.377	3,6
V Трошкови материјала Raw material costs	829.881	849.409	97,7	236.186	209.552	112,7
VI Трошкови горива и енергије Fuel and energy costs	360.526	328.822	109,6	99.497	71.900	138,4
VII Трошкови зарада, накнада зарада и остали лични расходи Salaries, wages and other personal indemnities	3.291.093	2.917.422	112,8	567.645	429.782	132,1
VIII Трошкови производних услуга Production services costs	1.660.184	1.593.071	104,2	601.037	513.624	117,0
IX Трошкови амортизације Depreciation costs	203.939	181.124	112,6	47.410	40.762	116,3
X Трошкови дугорочних резервисања Long-term provision costs	20.157	7.837	257,2	3.000	751	399,5
XI Нематеријални трошкови Intangible costs	3.070.774	2.735.768	112,2	348.589	327.290	106,5
В. Пословни добитак Operating profit	3.640.254	3.408.892	106,8	220.373	158.272	139,2
Г. Пословни губитак Operating loss	100.620	94.448	106,5	51.234	44.427	115,3
Д. Финансијски приходи Financial income	33.548	49.844	67,3	29.634	21.655	136,8
I Финансијски приходи од повезаних лица и остали фин. приходи Financial income from associated companies and other financial income	14.856	18.679	79,5	2.067	1.033	200,1
II Приходи од камата (од трећих лица) Income from interest (from third parties)	5.684	5.100	111,5	635	319	199,1
III Позитивне курсне разлике Positive effects on exchange rate	13.008	26.065	49,9	26.932	20.303	132,7

БИЛАНС УСПЕХА / PROFIT AND LOSS ACCOUNT

(НАСТАВАК) / (CONTINUED)

износи у 000 динара / amounts in 000 RSD

Опис / Description	М – Стручне, научне, ... делатности / М – Professional, scientific, ... act.			N – Админист. и помоћ. услуж. дел. / N – Admin. and support service act.		
	Година / Year		Инд. / Ind.	Година / Year		Инд. / Ind.
	2018	2017		2018	2017	
Ђ. Финансијски расходи Financial expenses	58.526	91.926	63,7	15.256	15.582	97,9
I Финансијски расходи из односа са повезаним лицима и остали фин. расходи <i>Financial expenses from associated companies and other fin. expenses</i>	4.303	10.119	42,5	818	1.473	55,5
II Расходи камата (према трећим лицима) <i>Interest expenses (to third parties)</i>	36.076	34.517	104,5	4.901	5.181	94,6
III Негативне курсне разлике <i>Negative effects on exchange rate</i>	18.147	47.290	38,4	9.537	8.928	106,8
Е. Добитак из финансирања Profit from financing	20.518	24.151	85,0	21.080	12.233	172,3
Ж. Губитак из финансирања Loss from financing	45.496	66.233	68,7	6.702	6.160	108,8
З. Приходи од усклађивања вредности остале имовине Income on value adjustment of other assets	19.335	10.926	177,0	4.517	5.269	85,7
И. Расходи од усклађивања вредности остале имовине Expenses on value adjustment of other assets	50.927	64.098	79,5	9.469	8.444	112,1
Ј. Остали приходи Other income	128.102	96.872	132,2	22.413	34.234	65,5
К. Остали расходи Other expenses	133.439	135.927	98,2	37.008	28.424	130,2
Л. Добитак из редовног пословања пре опорезивања Profit from regular business operations before tax	3.538.424	3.252.642	108,8	198.461	146.008	135,9
Љ. Губитак из редовног пословања пре опорезивања Loss from regular business operations before tax	60.697	72.507	83,7	34.491	23.455	147,1
М. Нето добитак пословања које се обуставља Net profit from discontinued operations	1.246	1.372	90,8	405	450	90,0
Н. Нето губитак пословања које се обуставља Net loss from discontinued operations	4.691	5.141	91,2	222	90	246,7
Њ. Добитак пре опорезивања Profit before tax	3.534.993	3.249.137	108,8	198.441	146.265	135,7
О. Губитак пре опорезивања Loss before tax	60.711	72.771	83,4	34.288	23.352	146,8
П. Порез на добитак Tax on profit	349.646	337.569	103,6	18.568	13.914	133,4
Р. Исплаћена лична примања послодавца Personal indemnities paid to employer	1.473.400	1.315.467	112,0	43.256	25.173	171,8
С. Нето добитак Net profit	1.794.030	1.655.829	108,3	139.440	109.628	127,2
Т. Нето губитак Net loss	142.794	132.499	107,8	37.111	25.802	143,8
Позитиван нето резултат <i>Positive net result</i>	1.651.236	1.523.330	108,4	102.329	83.826	122,1
Негативан нето резултат <i>Negative net result</i>	0	0	n/a	0	0	n/a

Опис / Description	О – Државна управа и одбрана; ... / O - Public admin. and defence; ...			P – Образовање / P - Education		
	Година / Year		Инд. / Ind.	Година / Year		Инд. / Ind.
	2018	2017		2018	2017	
Број предузетника Number of entrepreneurs	0	0	n/a	106	80	132,5
Број запослених Number of employees	0	0	n/a	115	84	136,9

БИЛАНС СТАЊА / BALANCE SHEET

износи у 000 динара / amounts in 000 RSD

Опис / Description	О – Државна управа и одбрана; ... / O - Public admin. and defence; ...			P – Образовање / P - Education		
	Година / Year		Инд. / Ind.	Година / Year		Инд. / Ind.
	2018	2017		2018	2017	
АКТИВА ASSETS						
A. Уписани а неуплаћени капитал Subscribed capital unpaid	0	0	n/a	0	0	n/a
Б. Стална имовина Permanent assets	0	0	n/a	16.183	10.035	161,3
I Нематеријална имовина Intangible assets	0	0	n/a	200	365	54,8
II Некретнине, постројења и опрема Immovables, plants and equipment	0	0	n/a	13.941	8.220	169,6
III Биолошка средства Biological resources	0	0	n/a	0	0	n/a
IV Дугорочни финансијски пласмани Long-term financial investments	0	0	n/a	2.042	1.450	140,8
V Дугорочна потраживања Long-term receivables	0	0	n/a	0	0	n/a
В. Одложена пореска средства Deferred tax assets	0	0	n/a	0	1	0,0
Г. Обртна имовина Current assets	0	0	n/a	45.466	47.330	96,1
I Залихе Inventories	0	0	n/a	9.202	11.027	83,4
II Потраживања по основу продаје Receivables from sale	0	0	n/a	6.777	7.367	92,0
III Потраживања из специфичних послова Receivables from specific business operations	0	0	n/a	477	448	106,5
IV Друга потраживања Other receivables	0	0	n/a	10.286	8.563	120,1
V Финансијска средства која се вреднују по фер вредности кроз биланс успеха Financial assets at fair value through profit and loss account	0	0	n/a	0	0	n/a
VI Краткорочни финансијски пласмани Short-term financial investments	0	0	n/a	924	959	96,4
VII Готовински еквиваленти и готовина Cash and cash equivalents	0	0	n/a	16.013	17.155	93,3
VIII Порез на додату вредност Value added tax	0	0	n/a	1.329	1.632	81,4
IX Активна временска разграничења Accrued expenses	0	0	n/a	458	179	255,9
Д. Укупна актива = Пословна имовина Total assets = Operating assets	0	0	n/a	61.649	57.366	107,5
Ђ. Ванбилансна актива Off-balance sheet assets	0	0	n/a	28	828	3,4

БИЛАНС СТАЊА / BALANCE SHEET
 (НАСТАВАК) / (CONTINUED)

износи у 000 динара / amounts in 000 RSD

Опис / Description	О - Државна управа и одбрана; ... / O - Public admin. and defence; ...			Р - образовање / P - Education		
	Година / Year		Инд. /	Година / Year		Инд. /
	2018	2017	Ind.	2018	2017	Ind.
ПАСИВА EQUITY AND LIABILITIES						
A. Капитал Equity	0	0	n/a	22.897	16.629	137,7
I Основни капитал Capital	0	0	n/a	1.092	1.555	70,2
II Уписани а неуплаћени капитал Subscribed capital unpaid	0	0	n/a	0	0	n/a
III Откупљене сопствене акције Treasury shares	0	0	n/a	0	0	n/a
IV Резерве Reserves	0	0	n/a	0	0	n/a
V Ревалоризационе резерве Revaluation reserves	0	0	n/a	0	0	n/a
VI Нереализовани добици по основу ХоВ Unrealized profits from securities	0	0	n/a	0	0	n/a
VII Нереализовани губици по основу ХоВ Unrealized losses from securities	0	0	n/a	0	0	n/a
VIII Нераспоређени добитак Retained earnings	0	0	n/a	25.263	17.671	143,0
IX Губитак Loss	0	0	n/a	13.305	9.757	136,4
Б. Дугорочна резервисања и обавезе Long-term provisions and liabilities	0	0	n/a	7.023	6.756	104,0
I Дугорочна резервисања Long-term provisions	0	0	n/a	0	0	n/a
II Дугорочне обавезе Long-term liabilities	0	0	n/a	7.023	6.756	104,0
В. Одложене пореске обавезе Deferred tax liabilities	0	0	n/a	0	0	n/a
Г. Краткорочне обавезе Short-term liabilities	0	0	n/a	41.576	41.141	101,1
I Краткорочне финансијске обавезе Short-term financial liabilities	0	0	n/a	9.931	4.917	202,0
II Примљени аванси, депозити и кауције Prepayments, deposits and guarantees	0	0	n/a	1.023	1.173	87,2
III Обавезе из пословања Operating liabilities	0	0	n/a	20.885	24.825	84,1
IV Остале краткорочне обавезе Other short-term liabilities	0	0	n/a	6.852	5.516	124,2
V Обавезе по осн. пореза на додату вредност Liabilities for value added tax	0	0	n/a	153	1.945	7,9
VI Обавезе за остале порезе, доприносе и друге дажбине Liabilities for other taxes, contributions and other duties	0	0	n/a	727	525	138,5
VII Пасивна временска разграничења Deferred expenses	0	0	n/a	2.005	2.240	89,5
Д. Губитак изнад висине капитала Loss above equity	0	0	n/a	9.847	7.160	137,5
Ђ. Укупна пасива Total equity and liabilities	0	0	n/a	61.649	57.366	107,5
Е. Ванбилансна пасива Off-balance sheet liabilities	0	0	n/a	28	828	3,4

БИЛАНС УСПЕХА / PROFIT AND LOSS ACCOUNT

износи у 000 динара / amounts in 000 RSD

Опис / Description	О – Државна управа и одбрана; ... / O – Public admin. and defence; ...			Р – образовање / P – Education		
	Година / Year		Инд. / Ind.	Година / Year		Инд. / Ind.
	2018	2017		2018	2017	
Укупни приходи Total income	0	0	n/a	154.144	145.174	106,2
Укупни расходи Total expenses	0	0	n/a	144.303	135.424	106,6
A. Пословни приходи Operating income	0	0	n/a	149.585	144.003	103,9
I Приходи од продаје робе Income from goods sold	0	0	n/a	5.300	5.310	99,8
II Приходи од продаје производа и услуга Income from products sold and services provided	0	0	n/a	139.685	135.167	103,3
III Приходи од премија, субвенција, дотација, донација и сл. Income from premiums, subsidies, grants, donations etc	0	0	n/a	1.911	1.980	96,5
IV Други пословни приходи Other operating income	0	0	n/a	2.689	1.546	173,9
Б. Пословни расходи Operating expenses	0	0	n/a	142.596	129.423	110,2
I Набавна вредност продате робе Cost of goods sold	0	0	n/a	2.362	2.951	80,0
II Приходи од активирања учинака и робе Revenue from undertaking for own purposes	0	0	n/a	0	0	n/a
III Повећање вредности залиха Increase in value of inventories	0	0	n/a	0	0	n/a
IV Смањење вредности залиха Decrease in value of inventories	0	0	n/a	0	0	n/a
V Трошкови материјала Raw material costs	0	0	n/a	16.299	10.810	150,8
VI Трошкови горива и енергије Fuel and energy costs	0	0	n/a	5.426	4.201	129,2
VII Трошкови зарада, накнада зарада и остали лични расходи Salaries, wages and other personal indemnities	0	0	n/a	59.402	46.133	128,8
VIII Трошкови производних услуга Production services costs	0	0	n/a	18.495	29.166	63,4
IX Трошкови амортизације Depreciation costs	0	0	n/a	1.463	1.373	106,6
X Трошкови дугорочних резервисања Long-term provision costs	0	0	n/a	507	0	n/a
XI Нематеријални трошкови Intangible costs	0	0	n/a	38.642	34.789	111,1
В. Пословни добитак Operating profit	0	0	n/a	14.293	16.266	87,9
Г. Пословни губитак Operating loss	0	0	n/a	7.304	1.686	433,2
Д. Финансијски приходи Financial income	0	0	n/a	778	758	102,6
I Финансијски приходи од повезаних лица и остали фин. приходи Financial income from associated companies and other financial income	0	0	n/a	99	353	28,0
II Приходи од камата (од трећих лица) Income from interest (from third parties)	0	0	n/a	8	16	50,0
III Позитивне курсне разлике Positive effects on exchange rate	0	0	n/a	671	389	172,5

БИЛАНС УСПЕХА / PROFIT AND LOSS ACCOUNT

(НАСТАВАК) / (CONTINUED)

износи у 000 динара / amounts in 000 RSD

Опис / Description	О - Државна управа и одбрана; ... / O - Public admin. and defence; ...			Р - Образовање / P - Education		
	Година / Year		Инд. /	Година / Year		Инд. /
	2018	2017	Ind.	2018	2017	Ind.
Ђ. Финансијски расходи Financial expenses	0	0	n/a	1.261	1.634	77,2
I Финансијски расходи из односа са повезаним лицима и остали фин. расходи <i>Financial expenses from associated companies and other fin. expenses</i>	0	0	n/a	62	376	16,5
II Расходи камата (према трећим лицима) <i>Interest expenses (to third parties)</i>	0	0	n/a	636	474	134,2
III Негативне курсне разлике <i>Negative effects on exchange rate</i>	0	0	n/a	563	784	71,8
Е. Добитак из финансирања Profit from financing	0	0	n/a	202	365	55,3
Ж. Губитак из финансирања Loss from financing	0	0	n/a	685	1.241	55,2
З. Приходи од усклађивања вредности остале имовине Income on value adjustment of other assets	0	0	n/a	76	5	n/a
И. Расходи од усклађивања вредности остале имовине Expenses on value adjustment of other assets	0	0	n/a	124	3.671	3,4
Ј. Остали приходи Other income	0	0	n/a	3.552	408	870,6
К. Остали расходи Other expenses	0	0	n/a	322	655	49,2
Л. Добитак из редовног пословања пре опорезивања Profit from regular business operations before tax	0	0	n/a	14.310	11.990	119,3
Љ. Губитак из редовног пословања пре опорезивања Loss from regular business operations before tax	0	0	n/a	4.622	2.199	210,2
М. Нето добитак пословања које се обуставља Net profit from discontinued operations	0	0	n/a	153	0	n/a
Н. Нето губитак пословања које се обуставља Net loss from discontinued operations	0	0	n/a	0	41	0,0
Њ. Добитак пре опорезивања Profit before tax	0	0	n/a	14.419	11.949	120,7
О. Губитак пре опорезивања Loss before tax	0	0	n/a	4.578	2.199	208,2
П. Порез на добитак Tax on profit	0	0	n/a	1.372	997	137,6
Р. Исплаћена лична примања послодавца Personal indemnities paid to employer	0	0	n/a	2.089	2.018	103,5
С. Нето добитак Net profit	0	0	n/a	11.123	8.995	123,7
Т. Нето губитак Net loss	0	0	n/a	4.743	2.260	209,9
Позитиван нето резултат <i>Positive net result</i>	0	0	n/a	6.380	6.735	94,7
Негативан нето резултат <i>Negative net result</i>	0	0	n/a	0	0	n/a

Опис / Description	Q – Здравствена и соц. заштита / Q – Human health and social work act.			R – Уметност; Забава и рекреација / R – Arts; Entertainment and recreation		
	Година / Year		Инд. / Ind.	Година / Year		Инд. / Ind.
	2018	2017		2018	2017	
Број предузетника Number of entrepreneurs	415	349	118,9	85	71	119,7
Број запослених Number of employees	1.688	1.448	116,6	112	95	117,9

БИЛАНС СТАЊА / BALANCE SHEET

износи у 000 динара / amounts in 000 RSD

Опис / Description	Q – Здравствена и соц. заштита / Q – Human health and social work act.			R – Уметност; Забава и рекреација / R – Arts; Entertainment and recreation		
	Година / Year		Инд. / Ind.	Година / Year		Инд. / Ind.
	2018	2017		2018	2017	
АКТИВА ASSETS						
A. Уписани а неуплаћени капитал Subscribed capital unpaid	0	0	n/a	0	0	n/a
Б. Стална имовина Permanent assets	1.213.095	1.026.903	118,1	57.879	27.124	213,4
I Нематеријална имовина Intangible assets	16.549	11.379	145,4	0	0	n/a
II Некретнине, постројења и опрема Immovables, plants and equipment	1.185.071	1.007.888	117,6	57.701	27.062	213,2
III Биолошка средства Biological resources	0	0	n/a	62	62	100,0
IV Дугорочни финансијски пласмани Long-term financial investments	11.475	6.136	187,0	0	0	n/a
V Дугорочна потраживања Long-term receivables	0	1.500	0,0	116	0	n/a
В. Одложена пореска средства Deferred tax assets	814	1.144	71,2	18	22	81,8
Г. Обртна имовина Current assets	866.266	655.645	132,1	96.463	73.804	130,7
I Залихе Inventories	96.317	92.427	104,2	17.758	18.232	97,4
II Потраживања по основу продаје Receivables from sale	254.452	188.453	135,0	11.351	19.831	57,2
III Потраживања из специфичних послова Receivables from specific business operations	23.927	26.707	89,6	0	3.967	0,0
IV Друга потраживања Other receivables	96.574	73.311	131,7	10.586	4.315	245,3
V Финансијска средства која се вреднују по фер вредности кроз биланс успеха Financial assets at fair value through profit and loss account	23	0	n/a	0	0	n/a
VI Краткорочни финансијски пласмани Short-term financial investments	83.610	58.012	144,1	5.551	4.477	124,0
VII Готовински еквиваленти и готовина Cash and cash equivalents	291.069	201.178	144,7	22.091	12.453	177,4
VIII Порез на додату вредност Value added tax	2.145	28	n/a	3.667	1.828	200,6
IX Активна временска разграничења Accrued expenses	18.149	15.529	116,9	25.459	8.701	292,6
Д. Укупна актива = Пословна имовина Total assets = Operating assets	2.080.175	1.683.692	123,5	154.360	100.950	152,9
Ђ. Ванбилансна актива Off-balance sheet assets	1.752.953	3.339	n/a	0	0	n/a

БИЛАНС СТАЊА / BALANCE SHEET

(НАСТАВАК) / (CONTINUED)

износи у 000 динара / amounts in 000 RSD

Опис / Description	Q – Здравствена и соц. заштита / Q – Human health and social work act.			R – Уметност; Забава и рекреација / R – Arts; Entertainment and recreation		
	Година / Year		Инд. /	Година / Year		Инд. /
	2018	2017	Ind.	2018	2017	Ind.
ПАСИВА EQUITY AND LIABILITIES						
A. Капитал Equity	850.848	644.592	132,0	19.140	18.075	105,9
I Основни капитал Capital	152.139	130.708	116,4	9.099	4.475	203,3
II Уписани а неуплаћени капитал Subscribed capital unpaid	0	0	n/a	0	0	n/a
III Откупљене сопствене акције Treasury shares	0	0	n/a	0	0	n/a
IV Резерве Reserves	16	11	145,5	0	0	n/a
V Ревалоризационе резерве Revaluation reserves	0	0	n/a	0	0	n/a
VI Нереализовани добици по основу ХоВ Unrealized profits from securities	0	0	n/a	0	0	n/a
VII Нереализовани губици по основу ХоВ Unrealized losses from securities	0	0	n/a	0	0	n/a
VIII Нераспоређени добитак Retained earnings	830.269	594.939	139,6	22.245	17.902	124,3
IX Губитак Loss	229.718	174.930	131,3	28.632	13.448	212,9
Б. Дугорочна резервисања и обавезе Long-term provisions and liabilities	232.227	184.615	125,8	26.447	14.928	177,2
I Дугорочна резервисања Long-term provisions	437	2.656	16,5	0	0	n/a
II Дугорочне обавезе Long-term liabilities	231.790	181.959	127,4	26.447	14.928	177,2
В. Одложене пореске обавезе Deferred tax liabilities	198	1.101	18,0	0	0	n/a
Г. Краткорочне обавезе Short-term liabilities	1.095.044	947.248	115,6	125.201	77.093	162,4
I Краткорочне финансијске обавезе Short-term financial liabilities	484.101	436.455	110,9	64.645	28.946	223,3
II Примљени аванси, депозити и кауције Prepayments, deposits and guarantees	9.809	9.941	98,7	2.805	5.923	47,4
III Обавезе из пословања Operating liabilities	446.257	385.223	115,8	32.302	26.526	121,8
IV Остале краткорочне обавезе Other short-term liabilities	115.741	88.533	130,7	19.797	12.932	153,1
V Обавезе по осн. пореза на додату вредност Liabilities for value added tax	123	478	25,7	1.889	839	225,1
VI Обавезе за остале порезе, доприносе и друге дажбине Liabilities for other taxes, contributions and other duties	25.598	23.341	109,7	1.262	629	200,6
VII Пасивна временска разграничења Deferred expenses	13.415	3.277	409,4	2.501	1.298	192,7
Д. Губитак изнад висине капитала Loss above equity	98.142	93.864	104,6	16.428	9.146	179,6
Ђ. Укупна пасива Total equity and liabilities	2.080.175	1.683.692	123,5	154.360	100.950	152,9
Е. Ванбилансна пасива Off-balance sheet liabilities	1.752.953	3.339	n/a	0	0	n/a

БИЛАНС УСПЕХА / PROFIT AND LOSS ACCOUNT

износи у 000 динара / amounts in 000 RSD

Опис / Description	Q – Здравствена и соц. заштита / Q – Human health and social work act.			R – Уметност; Забава и рекреација / R – Arts; Entertainment and recreation		
	Година / Year		Инд. / Ind.	Година / Year		Инд. / Ind.
	2018	2017		2018	2017	
Укупни приходи Total income	4.407.693	3.595.398	122,6	262.587	201.703	130,2
Укупни расходи Total expenses	3.862.210	3.178.446	121,5	258.967	197.560	131,1
A. Пословни приходи Operating income	4.340.698	3.538.602	122,7	257.364	193.402	133,1
I Приходи од продаје робе Income from goods sold	44.797	38.799	115,5	55.656	57.435	96,9
II Приходи од продаје производа и услуга Income from products sold and services provided	4.263.901	3.480.267	122,5	197.386	127.963	154,3
III Приходи од премија, субвенција, дотација, донација и сл. Income from premiums, subsidies, grants, donations etc	19.044	11.017	172,9	3.461	1.654	209,3
IV Други пословни приходи Other operating income	12.956	8.519	152,1	861	6.350	13,6
B. Пословни расходи Operating expenses	3.795.173	3.130.661	121,2	255.312	191.942	133,0
I Набавна вредност продате робе Cost of goods sold	1.763	3.568	49,4	37.062	32.506	114,0
II Приходи од активирања учинака и робе Revenue from undertaking for own purposes	615	969	63,5	38	21	181,0
III Повећање вредности залиха Increase in value of inventories	0	0	n/a	0	0	n/a
IV Смањење вредности залиха Decrease in value of inventories	0	0	n/a	0	0	n/a
V Трошкови материјала Raw material costs	877.972	747.687	117,4	14.012	15.732	89,1
VI Трошкови горива и енергије Fuel and energy costs	91.588	77.423	118,3	11.039	10.342	106,7
VII Трошкови зарада, накнада зарада и остали лични расходи Salaries, wages and other personal indemnities	1.454.608	1.164.219	124,9	51.262	47.654	107,6
VIII Трошкови производних услуга Production services costs	859.899	747.308	115,1	71.778	39.451	181,9
IX Трошкови амортизације Depreciation costs	136.870	110.855	123,5	3.494	3.776	92,5
X Трошкови дугорочних резервисања Long-term provision costs	15	1.000	1,5	0	0	n/a
XI Нематеријални трошкови Intangible costs	373.073	279.570	133,4	66.703	42.502	156,9
B. Пословни добитак Operating profit	597.532	455.900	131,1	14.277	11.898	120,0
Г. Пословни губитак Operating loss	52.007	47.959	108,4	12.225	10.438	117,1
Д. Финансијски приходи Financial income	3.421	10.211	33,5	134	1.204	11,1
I Финансијски приходи од повезаних лица и остали фин. приходи Financial income from associated companies and other financial income	854	3.085	27,7	27	688	3,9
II Приходи од камата (од трећих лица) Income from interest (from third parties)	834	204	408,8	59	71	83,1
III Позитивне курсне разлике Positive effects on exchange rate	1.733	6.922	25,0	48	445	10,8

БИЛАНС УСПЕХА / PROFIT AND LOSS ACCOUNT

(НАСТАВАК) / (CONTINUED)

износи у 000 динара / amounts in 000 RSD

Опис / Description	Q – Здравствена и соц. заштита / Q – Human health and social work act.			R – Уметност; Забава и рекреација / R – Arts; Entertainment and recreation		
	Година / Year		Инд. /	Година / Year		Инд. /
	2018	2017	Ind.	2018	2017	Ind.
Ђ. Финансијски расходи Financial expenses	20.250	13.682	148,0	950	1.711	55,5
I Финансијски расходи из односа са повезаним лицима и остали фин. расходи Financial expenses from associated companies and other fin. expenses	1.324	1.896	69,8	95	231	41,1
II Расходи камата (према трећим лицима) Interest expenses (to third parties)	17.279	10.381	166,4	559	321	174,1
III Негативне курсне разлике Negative effects on exchange rate	1.647	1.405	117,2	296	1.159	25,5
Е. Добитак из финансирања Profit from financing	1.773	3.868	45,8	39	957	4,1
Ж. Губитак из финансирања Loss from financing	18.602	7.339	253,5	855	1.464	58,4
З. Приходи од усклађивања вредности остале имовине Income on value adjustment of other assets	625	1.836	34,0	0	0	n/a
И. Расходи од усклађивања вредности остале имовине Expenses on value adjustment of other assets	1.789	9.088	19,7	300	825	36,4
Ј. Остали приходи Other income	61.872	44.566	138,8	5.075	6.956	73,0
К. Остали расходи Other expenses	43.124	23.813	181,1	1.875	3.063	61,2
Л. Добитак из редовног пословања пре опорезивања Profit from regular business operations before tax	585.567	440.296	133,0	13.798	9.824	140,5
Љ. Губитак из редовног пословања пре опорезивања Loss from regular business operations before tax	39.287	22.325	176,0	9.662	5.803	166,5
М. Нето добитак пословања које се обуставља Net profit from discontinued operations	1.077	183	588,5	14	141	9,9
Н. Нето губитак пословања које се обуставља Net loss from discontinued operations	1.874	1.202	155,9	530	19	n/a
Њ. Добитак пре опорезивања Profit before tax	584.802	439.281	133,1	13.804	9.878	139,7
О. Губитак пре опорезивања Loss before tax	39.319	22.329	176,1	10.184	5.735	177,6
П. Порез на добитак Tax on profit	43.503	31.497	138,1	926	902	102,7
Р. Исплаћена лична примања послодавца Personal indemnities paid to employer	69.784	59.263	117,8	855	976	87,6
С. Нето добитак Net profit	473.419	350.482	135,1	12.117	8.107	149,5
Т. Нето губитак Net loss	41.223	24.290	169,7	10.278	5.842	175,9
Позитиван нето резултат Positive net result	432.196	326.192	132,5	1.839	2.265	81,2
Негативан нето резултат Negative net result	0	0	n/a	0	0	n/a

Опис / Description	S – Остале услужне дел. / S – Other service activities			T – Делатност домаћинства... / T – Households producing...			U – Дел. екстериториј. орг. / U – Act. of extraterritorial org.		
	Година / Year		Инд. / Ind.	Година / Year		Инд. / Ind.	Година / Year		Инд. / Ind.
	2018	2017	Ind.	2018	2017	Ind.	2018	2017	Ind.
Број предузетника Number of entrepreneurs	675	614	109,9	0	0	n/a	0	0	n/a
Број запослених Number of employees	1.004	871	115,3	0	0	n/a	0	0	n/a

БИЛАНС СТАЊА / BALANCE SHEET

износи у 000 динара / amounts in 000 RSD

Опис / Description	S – Остале услужне дел. / S – Other service activities			T – Делатност домаћинства... / T – Households producing...			U – Дел. екстериториј. орг. / U – Act. of extraterritorial org.		
	Година / Year		Инд. / Ind.	Година / Year		Инд. / Ind.	Година / Year		Инд. / Ind.
	2018	2017	Ind.	2018	2017	Ind.	2018	2017	Ind.
АКТИВА ASSETS									
A. Уписани а неуплаћени капитал Subscribed capital unpaid	0	0	n/a	0	0	n/a	0	0	n/a
Б. Стална имовина Permanent assets	310.115	247.241	125,4	0	0	n/a	0	0	n/a
I Нематеријална имовина Intangible assets	929	643	144,5	0	0	n/a	0	0	n/a
II Некретнине, постројења и опрема Immovables, plants and equipment	305.780	242.715	126,0	0	0	n/a	0	0	n/a
III Биолошка средства Biological resources	0	0	n/a	0	0	n/a	0	0	n/a
IV Дугорочни финансијски пласмани Long-term financial investments	3.318	3.309	100,3	0	0	n/a	0	0	n/a
V Дугорочна потраживања Long-term receivables	88	574	15,3	0	0	n/a	0	0	n/a
B. Одложена пореска средства Deferred tax assets	2.778	2.867	96,9	0	0	n/a	0	0	n/a
Г. Обртна имовина Current assets	1.327.135	1.122.934	118,2	0	0	n/a	0	0	n/a
I Залихе Inventories	645.048	578.542	111,5	0	0	n/a	0	0	n/a
II Потраживања по основу продаје Receivables from sale	336.770	293.103	114,9	0	0	n/a	0	0	n/a
III Потраживања из специфичних послова Receivables from specific business operations	768	454	169,2	0	0	n/a	0	0	n/a
IV Друга потраживања Other receivables	107.302	54.202	198,0	0	0	n/a	0	0	n/a
V Финансијска средства која се вреднују по фер вредности кроз биланс успеха Financial assets at fair value through profit and loss account	0	34	0,0	0	0	n/a	0	0	n/a
VI Краткорочни финансијски пласмани Short-term financial investments	9.854	6.833	144,2	0	0	n/a	0	0	n/a
VII Готовински еквиваленти и готовина Cash and cash equivalents	185.994	164.177	113,3	0	0	n/a	0	0	n/a
VIII Порез на додату вредност Value added tax	23.745	11.792	201,4	0	0	n/a	0	0	n/a
IX Активна временска разграничења Accrued expenses	17.654	13.797	128,0	0	0	n/a	0	0	n/a
Д. Укупна актива = Пословна имовина Total assets = Operating assets	1.640.028	1.373.042	119,4	0	0	n/a	0	0	n/a
Ђ. Ванбилансна актива Off-balance sheet assets	8.706	7.620	114,3	0	0	n/a	0	0	n/a

БИЛАНС СТАЊА / BALANCE SHEET

(НАСТАВАК) / (CONTINUED)

износи у 000 динара / amounts in 000 RSD

Опис / Description	S – Остале услужне дел. / S – Other service activities			T – Делатност домаћинства... / T – Households producing...			U – Дел. екстериториј. орг. / U – Act. of extraterritorial org.		
	Година / Year		Инд.	Година / Year		Инд.	Година / Year		Инд.
	2018	2017	Инд.	2018	2017	Инд.	2018	2017	Инд.
ПАСИВА EQUITY AND LIABILITIES									
A. Капитал Equity	414.931	364.206	113,9	0	0	n/a	0	0	n/a
I Основни капитал Capital	88.983	89.507	99,4	0	0	n/a	0	0	n/a
II Уписани а неуплаћени капитал Subscribed capital unpaid	0	0	n/a	0	0	n/a	0	0	n/a
III Откупљене сопствене акције Treasury shares	0	0	n/a	0	0	n/a	0	0	n/a
IV Резерве Reserves	28	20	140,0	0	0	n/a	0	0	n/a
V Ревалоризационе резерве Revaluation reserves	14	14	100,0	0	0	n/a	0	0	n/a
VI Нереализовани добици по основу ХоВ Unrealized profits from securities	0	0	n/a	0	0	n/a	0	0	n/a
VII Нереализовани губици по основу ХоВ Unrealized losses from securities	0	0	n/a	0	0	n/a	0	0	n/a
VIII Нераспоређени добитак Retained earnings	354.918	299.591	118,5	0	0	n/a	0	0	n/a
IX Губитак Loss	130.572	104.524	124,9	0	0	n/a	0	0	n/a
Б. Дугорочна резервисања и обавезе Long-term provisions and liabilities	143.615	102.385	140,3	0	0	n/a	0	0	n/a
I Дугорочна резервисања Long-term provisions	6.807	1.752	388,5	0	0	n/a	0	0	n/a
II Дугорочне обавезе Long-term liabilities	136.808	100.633	135,9	0	0	n/a	0	0	n/a
В. Одложене пореске обавезе Deferred tax liabilities	363	271	133,9	0	0	n/a	0	0	n/a
Г. Краткорочне обавезе Short-term liabilities	1.182.679	985.778	120,0	0	0	n/a	0	0	n/a
I Краткорочне финансијске обавезе Short-term financial liabilities	307.627	262.659	117,1	0	0	n/a	0	0	n/a
II Примљени аванси, депозити и кауције Prepayments, deposits and guarantees	55.718	44.204	126,0	0	0	n/a	0	0	n/a
III Обавезе из пословања Operating liabilities	610.908	493.017	123,9	0	0	n/a	0	0	n/a
IV Остале краткорочне обавезе Other short-term liabilities	153.745	138.799	110,8	0	0	n/a	0	0	n/a
V Обавезе по осн. пореза на додату вредност Liabilities for value added tax	26.899	24.570	109,5	0	0	n/a	0	0	n/a
VI Обавезе за остале порезе, доприносе и друге дажбине Liabilities for other taxes, contributions and other duties	10.943	10.325	106,0	0	0	n/a	0	0	n/a
VII Пасивна временска разграничења Deferred expenses	16.839	12.204	138,0	0	0	n/a	0	0	n/a
Д. Губитак изнад висине капитала Loss above equity	101.560	79.598	127,6	0	0	n/a	0	0	n/a
Ђ. Укупна пасива Total equity and liabilities	1.640.028	1.373.042	119,4	0	0	n/a	0	0	n/a
Е. Ванбилансна пасива Off-balance sheet liabilities	8.706	7.620	114,3	0	0	n/a	0	0	n/a

БИЛАНС УСПЕХА / PROFIT AND LOSS ACCOUNT

износи у 000 динара / amounts in 000 RSD

Опис / Description	S – Остале услужне дел. / S – Other service activities			T – Делатност домаћинства... / T – Households producing...			U – Дел. екстериториј. орг. / U – Act. of extraterritorial org.		
	Година / Year		Инд.	Година / Year		Инд.	Година / Year		Инд.
	2018	2017	Ind.	2018	2017	Ind.	2018	2017	Ind.
Укупни приходи Total income	2.593.649	2.484.614	104,4	0	0	n/a	0	0	n/a
Укупни расходи Total expenses	2.497.705	2.403.291	103,9	0	0	n/a	0	0	n/a
A. Пословни приходи Operating income	2.542.549	2.426.963	104,8	0	0	n/a	0	0	n/a
I Приходи од продаје робе Income from goods sold	1.255.992	1.302.548	96,4	0	0	n/a	0	0	n/a
II Приходи од продаје производа и услуга Income from products sold and services provided	1.262.910	1.103.830	114,4	0	0	n/a	0	0	n/a
III Приходи од премија, субвенција, дотација, донација и сл. Income from premiums, subsidies, grants, donations etc	14.977	14.242	105,2	0	0	n/a	0	0	n/a
IV Други пословни приходи Other operating income	8.670	6.343	136,7	0	0	n/a	0	0	n/a
B. Пословни расходи Operating expenses	2.440.337	2.352.322	103,7	0	0	n/a	0	0	n/a
I Набавна вредност продате робе Cost of goods sold	930.506	996.444	93,4	0	0	n/a	0	0	n/a
II Приходи од активирања учинака и робе Revenue from undertaking for own purposes	5.156	4.827	106,8	0	0	n/a	0	0	n/a
III Повећање вредности залиха Increase in value of inventories	2.523	1.371	184,0	0	0	n/a	0	0	n/a
IV Смањење вредности залиха Decrease in value of inventories	165	64	257,8	0	0	n/a	0	0	n/a
V Трошкови материјала Raw material costs	511.806	486.193	105,3	0	0	n/a	0	0	n/a
VI Трошкови горива и енергије Fuel and energy costs	101.607	90.330	112,5	0	0	n/a	0	0	n/a
VII Трошкови зарада, накнада зарада и остали лични расходи Salaries, wages and other personal indemnities	497.382	423.436	117,5	0	0	n/a	0	0	n/a
VIII Трошкови производних услуга Production services costs	234.591	190.966	122,8	0	0	n/a	0	0	n/a
IX Трошкови амортизације Depreciation costs	30.144	26.133	115,3	0	0	n/a	0	0	n/a
X Трошкови дугорочних резервисања Long-term provision costs	1.590	2.707	58,7	0	0	n/a	0	0	n/a
XI Нематеријални трошкови Intangible costs	140.225	142.247	98,6	0	0	n/a	0	0	n/a
B. Пословни добитак Operating profit	156.535	111.359	140,6	0	0	n/a	0	0	n/a
Г. Пословни губитак Operating loss	54.323	36.718	147,9	0	0	n/a	0	0	n/a
Д. Финансијски приходи Financial income	5.887	8.111	72,6	0	0	n/a	0	0	n/a
I Финансијски приходи од повезаних лица и остали фин. приходи Financial income from associated companies and other financial income	2.815	2.408	116,9	0	0	n/a	0	0	n/a
II Приходи од камата (од трећих лица) Income from interest (from third parties)	66	729	9,1	0	0	n/a	0	0	n/a
III Позитивне курсне разлике Positive effects on exchange rate	3.006	4.974	60,4	0	0	n/a	0	0	n/a

БИЛАНС УСПЕХА / PROFIT AND LOSS ACCOUNT

(НАСТАВАК) / (CONTINUED)

износи у 000 динара / amounts in 000 RSD

Опис / Description	S – Остале услужне дел. / S – Other service activities			T – Делатност домаћинства... / T – Households producing...			U – Дел. екстериториј. орг. / U – Act. of extraterritorial org.		
	Година / Year		Инд.	Година / Year		Инд.	Година / Year		Инд.
	2018	2017	Ind.	2018	2017	Ind.	2018	2017	Ind.
Ђ. Финансијски расходи Financial expenses	12.785	10.952	116,7	0	0	n/a	0	0	n/a
I Финансијски расходи из односа са повезаним лицима и остали фин. расходи Financial expenses from associated companies and other fin. expenses	2.568	1.660	154,7	0	0	n/a	0	0	n/a
II Расходи камата (према трећим лицима) Interest expenses (to third parties)	6.777	6.645	102,0	0	0	n/a	0	0	n/a
III Негативне курсне разлике Negative effects on exchange rate	3.440	2.647	130,0	0	0	n/a	0	0	n/a
Е. Добитак из финансирања Profit from financing	4.178	5.415	77,2	0	0	n/a	0	0	n/a
Ж. Губитак из финансирања Loss from financing	11.076	8.256	134,2	0	0	n/a	0	0	n/a
З. Приходи од усклађивања вредности остале имовине Income on value adjustment of other assets	430	13.162	3,3	0	0	n/a	0	0	n/a
И. Расходи од усклађивања вредности остале имовине Expenses on value adjustment of other assets	19.900	20.380	97,6	0	0	n/a	0	0	n/a
Ј. Остали приходи Other income	44.322	35.891	123,5	0	0	n/a	0	0	n/a
К. Остали расходи Other expenses	23.964	19.402	123,5	0	0	n/a	0	0	n/a
Л. Добитак из редовног пословања пре опорезивања Profit from regular business operations before tax	131.219	100.277	130,9	0	0	n/a	0	0	n/a
Љ. Губитак из редовног пословања пре опорезивања Loss from regular business operations before tax	35.017	19.206	182,3	0	0	n/a	0	0	n/a
М. Нето добитак пословања које се обуставља Net profit from discontinued operations	461	487	94,7	0	0	n/a	0	0	n/a
Н. Нето губитак пословања које се обуставља Net loss from discontinued operations	719	235	306,0	0	0	n/a	0	0	n/a
Њ. Добитак пре опорезивања Profit before tax	131.033	100.575	130,3	0	0	n/a	0	0	n/a
О. Губитак пре опорезивања Loss before tax	35.089	19.252	182,3	0	0	n/a	0	0	n/a
П. Порез на добитак Tax on profit	13.649	10.222	133,5	0	0	n/a	0	0	n/a
Р. Исплаћена лична примања послодавца Personal indemnities paid to employer	23.619	16.265	145,2	0	0	n/a	0	0	n/a
С. Нето добитак Net profit	96.061	76.123	126,2	0	0	n/a	0	0	n/a
Т. Нето губитак Net loss	37.385	21.287	175,6	0	0	n/a	0	0	n/a
Позитиван нето резултат Positive net result	58.676	54.836	107,0	0	0	n/a	0	0	n/a
Негативан нето резултат Negative net result	0	0	n/a	0	0	n/a	0	0	n/a

ПРЕДУЗЕТНИЦИ ПРЕМА ТЕРИТОРИЈИ / ENTREPRENEURS BY TERRITORIES

Опис / Description	СРБИЈА – СЕВЕР / SERBIA – NORTH					
	Београдски регион / Beogradski Region			Регион Војводине / Region Vojvodina		
	Година / Year		Инд. /	Година / Year		Инд. /
	2018	2017	Ind.	2018	2017	Ind.
Број предузетника Number of entrepreneurs	4.138	3.872	106,9	4.365	4.131	105,7
Број запослених Number of employees	11.158	10.158	109,8	12.703	11.722	108,4

БИЛАНС СТАЊА / BALANCE SHEET

износи у 000 динара / amounts in 000 RSD

Опис / Description	СРБИЈА – СЕВЕР / SERBIA – NORTH					
	Београдски регион / Beogradski region			Регион Војводине / Region Vojvodina		
	Година / Year		Инд. /	Година / Year		Инд. /
	2018	2017	Ind.	2018	2017	Ind.
АКТИВА ASSETS						
A. Уписани а неуплаћени капитал Subscribed capital unpaid	0	0	n/a	0	0	n/a
Б. Стална имовина Permanent assets	7.151.433	6.080.074	117,6	9.201.153	7.892.579	116,6
I Нематеријална имовина Intangible assets	57.481	53.927	106,6	42.628	39.812	107,1
II Некретнине, постројења и опрема Immovables, plants and equipment	6.951.334	5.920.710	117,4	8.983.576	7.773.041	115,6
III Биолошка средства Biological resources	19.259	19.298	99,8	47.361	40.199	117,8
IV Дугорочни финансијски пласмани Long-term financial investments	107.371	73.446	146,2	111.327	21.027	529,4
V Дугорочна потраживања Long-term receivables	15.988	12.693	126,0	16.261	18.500	87,9
В. Одложена пореска средства Deferred tax assets	2.819	3.268	86,3	16.972	9.078	187,0
Г. Обртна имовина Current assets	16.531.127	14.796.381	111,7	19.115.186	17.074.401	112,0
I Залихе Inventories	6.075.533	5.524.001	110,0	8.002.408	7.529.289	106,3
II Потраживања по основу продаје Receivables from sale	4.199.963	3.778.904	111,1	5.933.094	5.259.609	112,8
III Потраживања из специфичних послова Receivables from specific business operations	60.645	59.217	102,4	191.299	182.271	105,0
IV Друга потраживања Other receivables	1.075.717	1.021.097	105,3	757.697	697.965	108,6
V Финансијска средства која се вреднују по фер вредности кроз биланс успеха Financial assets at fair value through profit and loss account	4.414	4.174	105,7	5	1.187	0,4
VI Краткорочни финансијски пласмани Short-term financial investments	353.912	339.161	104,3	366.572	421.962	86,9
VII Готовински еквиваленти и готовина Cash and cash equivalents	4.131.551	3.530.122	117,0	3.190.678	2.496.695	127,8
VIII Порез на додату вредност Value added tax	361.592	315.417	114,6	484.181	300.312	161,2
IX Активна временска разграничења Accrued expenses	267.800	224.288	119,4	189.252	185.111	102,2
Д. Укупна актива = Пословна имовина Total assets = Operating assets	23.685.379	20.879.723	113,4	28.333.311	24.976.058	113,4
Ђ. Ванбилансна актива Off-balance sheet assets	1.770.837	21.380	n/a	175.897	164.629	106,8

БИЛАНС СТАЊА / BALANCE SHEET
 (НАСТАВАК) / (CONTINUED)

износи у 000 динара / amounts in 000 RSD

Опис / Description	СРБИЈА – СЕВЕР / SERBIA – NORTH					
	Београдски регион / Beogradski Region			Регион Војводине / Region Vojvodina		
	Година / Year		Инд. /	Година / Year		Инд. /
	2018	2017	Ind.	2018	2017	Ind.
ПАСИВА EQUITY AND LIABILITIES						
A. Капитал Equity	8.552.639	7.193.248	118,9	10.288.169	8.954.433	114,9
I Основни капитал Capital	1.979.028	1.691.266	117,0	3.672.866	3.253.164	112,9
II Уписани а неуплаћени капитал Subscribed capital unpaid	0	0	n/a	0	0	n/a
III Откупљене сопствене акције Treasury shares	0	0	n/a	0	0	n/a
IV Резерве Reserves	4.201	6.615	63,5	38.620	36.668	105,3
V Ревалоризационе резерве Revaluation reserves	38.419	36.985	103,9	5.646	4.923	114,7
VI Нереализовани добици по основу ХоВ Unrealized profits from securities	1.631	1.344	121,4	0	0	n/a
VII Нереализовани губици по основу ХоВ Unrealized losses from securities	0	7	0,0	0	0	n/a
VIII Нераспоређени добитак Retained earnings	7.155.047	6.002.124	119,2	7.077.737	6.126.770	115,5
IX Губитак Loss	1.668.743	1.426.064	117,0	1.380.751	1.292.870	106,8
Б. Дугорочна резервисања и обавезе Long-term provisions and liabilities	2.352.354	1.818.847	129,3	2.143.407	1.699.215	126,1
I Дугорочна резервисања Long-term provisions	68.934	34.892	197,6	210.068	172.281	121,9
II Дугорочне обавезе Long-term liabilities	2.283.420	1.783.955	128,0	1.933.339	1.526.934	126,6
В. Одложене пореске обавезе Deferred tax liabilities	1.943	890	218,3	4.861	3.293	147,6
Г. Краткорочне обавезе Short-term liabilities	13.821.499	12.747.723	108,4	16.770.925	15.144.895	110,7
I Краткорочне финансијске обавезе Short-term financial liabilities	3.425.624	2.957.606	115,8	4.788.968	4.403.859	108,7
II Примљени аванси, депозити и кауције Prepayments, deposits and guarantees	1.143.540	1.000.374	114,3	702.720	584.481	120,2
III Обавезе из пословања Operating liabilities	6.653.295	6.360.887	104,6	8.513.095	7.756.159	109,8
IV Остале краткорочне обавезе Other short-term liabilities	1.718.399	1.622.167	105,9	1.967.241	1.786.088	110,1
V Обавезе по осн. пореза на додату вредност Liabilities for value added tax	299.775	269.762	111,1	371.427	253.274	146,7
VI Обавезе за остале порезе, доприносе и друге дажбине Liabilities for other taxes, contributions and other duties	286.516	273.826	104,6	212.354	190.662	111,4
VII Пасивна временска разграничења Deferred expenses	294.350	263.101	111,9	215.120	170.372	126,3
Д. Губитак изнад висине капитала Loss above equity	1.043.056	880.985	118,4	874.051	825.778	105,8
Ђ. Укупна пасива Total equity and liabilities	23.685.379	20.879.723	113,4	28.333.311	24.976.058	113,4
Е. Ванбилансна пасива Off-balance sheet liabilities	1.770.837	21.380	n/a	175.897	164.629	106,8

БИЛАНС УСПЕХА / PROFIT AND LOSS ACCOUNT

износи у 000 динара / amounts in 000 RSD

Опис / Description	СРБИЈА – СЕВЕР / SERBIA – NORTH					
	Београдски регион / Beogradski Region			Регион Војводине / Region Vojvodina		
	Година / Year		Инд. / Ind.	Година / Year		Инд. / Ind.
	2018	2017		2018	2017	
Укупни приходи Total income	47.665.587	43.038.848	110,8	59.086.134	53.694.808	110,0
Укупни расходи Total expenses	43.551.091	39.629.065	109,9	56.190.104	51.088.483	110,0
A. Пословни приходи Operating income	46.394.477	41.894.927	110,7	57.677.047	52.357.195	110,2
I Приходи од продаје робе Income from goods sold	19.831.678	18.695.479	106,1	28.446.637	26.619.138	106,9
II Приходи од продаје производа и услуга Income from products sold and services provided	26.171.915	22.819.775	114,7	28.721.202	25.225.713	113,9
III Приходи од премија, субвенција, дотација, донација и сл. Income from premiums, subsidies, grants, donations etc	114.755	99.497	115,3	241.426	213.940	112,8
IV Други пословни приходи Other operating income	276.129	280.176	98,6	267.782	298.404	89,7
B. Пословни расходи Operating expenses	42.702.154	38.741.925	110,2	55.008.960	50.066.816	109,9
I Набавна вредност продате робе Cost of goods sold	15.076.973	14.217.498	106,0	22.925.729	21.829.442	105,0
II Приходи од активирања учинака и робе Revenue from undertaking for own purposes	41.519	16.081	258,2	225.140	222.567	101,2
III Повећање вредности залиха Increase in value of inventories	161.132	210.370	76,6	170.489	124.762	136,7
IV Смањење вредности залиха Decrease in value of inventories	87.764	104.205	84,2	44.949	45.996	97,7
V Трошкови материјала Raw material costs	9.144.219	8.272.293	110,5	14.617.721	12.923.750	113,1
VI Трошкови горива и енергије Fuel and energy costs	2.244.428	1.980.034	113,4	2.902.303	2.599.850	111,6
VII Трошкови зарада, накнада зарада и остали лични расходи Salaries, wages and other personal indemnities	7.271.089	6.290.911	115,6	7.636.109	6.601.167	115,7
VIII Трошкови производних услуга Production services costs	4.586.203	4.216.022	108,8	3.699.913	3.217.527	115,0
IX Трошкови амортизације Depreciation costs	612.159	564.616	108,4	928.080	807.239	115,0
X Трошкови дугорочних резервисања Long-term provision costs	34.407	25.535	134,7	87.691	74.773	117,3
XI Нематеријални трошкови Intangible costs	3.847.563	3.297.262	116,7	2.562.094	2.314.401	110,7
B. Пословни добитак Operating profit	4.627.205	3.904.670	118,5	3.450.044	3.037.984	113,6
Г. Пословни губитак Operating loss	934.882	751.668	124,4	781.957	747.605	104,6
Д. Финансијски приходи Financial income	506.450	551.476	91,8	445.606	487.002	91,5
I Финансијски приходи од повезаних лица и остали фин. приходи Financial income from associated companies and other financial income	58.080	45.699	127,1	84.529	79.133	106,8
II Приходи од камата (од трећих лица) Income from interest (from third parties)	7.713	10.006	77,1	6.765	10.538	64,2
III Позитивне курсне разлике Positive effects on exchange rate	440.657	495.771	88,9	354.312	397.331	89,2

БИЛАНС УСПЕХА / PROFIT AND LOSS ACCOUNT

(НАСТАВАК) / (CONTINUED)

износи у 000 динара / amounts in 000 RSD

Опис / Description	СРБИЈА – СЕВЕР / SERBIA – NORTH					
	Београдски регион / Beogradski Region			Регион Војводине / Region Vojvodina		
	Година / Year		Инд. /	Година / Year		Инд. /
	2018	2017	Ind.	2018	2017	Ind.
Ђ. Финансијски расходи Financial expenses	278.457	331.658	84,0	340.060	360.300	94,4
I Финансијски расходи из односа са повезаним лицима и остали фин. расходи Financial expenses from associated companies and other fin. expenses	20.404	20.909	97,6	33.391	37.386	89,3
II Расходи камата (према трећим лицима) Interest expenses (to third parties)	105.692	100.152	105,5	152.330	143.158	106,4
III Негативне курсне разлике Negative effects on exchange rate	152.361	210.597	72,3	154.339	179.756	85,9
Е. Добитак из финансирања Profit from financing	360.589	352.990	102,2	293.116	286.921	102,2
Ж. Губитак из финансирања Loss from financing	132.596	133.172	99,6	187.570	160.219	117,1
З. Приходи од усклађивања вредности остале имовине Income on value adjustment of other assets	54.548	54.439	100,2	21.031	54.017	38,9
И. Расходи од усклађивања вредности остале имовине Expenses on value adjustment of other assets	141.137	162.977	86,6	155.886	131.679	118,4
Ј. Остали приходи Other income	697.051	531.046	131,3	935.421	788.385	118,7
К. Остали расходи Other expenses	411.660	382.160	107,7	677.031	523.410	129,4
Л. Добитак из редовног пословања пре опорезивања Profit from regular business operations before tax	4.540.171	3.730.984	121,7	3.208.972	2.846.109	112,7
Љ. Губитак из редовног пословања пре опорезивања Loss from regular business operations before tax	421.053	317.816	132,5	311.804	241.715	129,0
М. Нето добитак пословања које се обуставља Net profit from discontinued operations	13.061	6.960	187,7	7.029	8.209	85,6
Н. Нето губитак пословања које се обуставља Net loss from discontinued operations	17.683	10.345	170,9	8.167	6.278	130,1
Њ. Добитак пре опорезивања Profit before tax	4.534.958	3.726.303	121,7	3.205.761	2.847.299	112,6
О. Губитак пре опорезивања Loss before tax	420.462	316.520	132,8	309.731	240.974	128,5
П. Порез на добитак Tax on profit	405.536	362.405	111,9	289.814	255.735	113,3
Р. Исплаћена лична примања послодавца Personal indemnities paid to employer	1.224.446	1.101.807	111,1	597.282	462.315	129,2
С. Нето добитак Net profit	2.997.094	2.335.643	128,3	2.354.108	2.156.026	109,2
Т. Нето губитак Net loss	512.580	390.072	131,4	345.174	267.751	128,9
Позитиван нето резултат Positive net result	2.484.514	1.945.571	127,7	2.008.934	1.888.275	106,4
Негативан нето резултат Negative net result	0	0	n/a	0	0	n/a

Опис / Description	СРБИЈА – ЈУГ / SERBIA – SOUTH								
	Рег. Шумадије и Зап. Србије / Reg. Šumadija and Zap. Srbija			Рег. Јужне и Источне Србије / Region Južna and Istočna Srbija			Регион Косово и Метохија / Region Kosovo and Metohija		
	Година / Year		Инд. /	Година / Year		Инд. /	Година / Year		Инд. /
	2018	2017	Ind.	2018	2017	Ind.	2018	2017	Ind.
Број предузетника Number of entrepreneurs	5.123	4.938	103,7	4.759	4.624	102,9	22	27	81,5
Број запослених Number of employees	16.829	15.684	107,3	15.964	13.948	114,5	21	34	61,8

БИЛАНС СТАЊА / BALANCE SHEET

износи у 000 динара / amounts in 000 RSD

Опис / Description	СРБИЈА – ЈУГ / SERBIA – SOUTH								
	Рег. Шумадије и Зап. Србије / Reg. Šumadija and Zap. Srbija			Рег. Јужне и Источне Србије / Region Južna and Istočna Srbija			Регион Косово и Метохија / Region Kosovo and Metohija		
	Година / Year		Инд. /	Година / Year		Инд. /	Година / Year		Инд. /
	2018	2017	Ind.	2018	2017	Ind.	2018	2017	Ind.
АКТИВА ASSETS									
A. Уписани а неуплаћени капитал Subscribed capital unpaid	0	0	n/a	0	0	n/a	0	0	n/a
Б. Стална имовина Permanent assets	12.658.263	10.997.969	115,1	10.259.475	9.070.815	113,1	0	22	0,0
I Нематеријална имовина Intangible assets	43.380	44.102	98,4	62.979	49.693	126,7	0	0	n/a
II Некретнине, постројења и опрема Immovables, plants and equipment	12.268.707	10.615.515	115,6	9.715.357	8.574.423	113,3	0	22	0,0
III Биолошка средства Biological resources	47.191	32.679	144,4	83.053	79.492	104,5	0	0	n/a
IV Дугорочни финансијски пласмани Long-term financial investments	294.166	290.590	101,2	43.918	15.557	282,3	0	0	n/a
V Дугорочна потраживања Long-term receivables	4.819	15.083	31,9	354.168	351.650	100,7	0	0	n/a
B. Одложена пореска средства Deferred tax assets	11.741	7.292	161,0	14.326	23.140	61,9	0	0	n/a
Г. Обртна имовина Current assets	31.879.003	29.901.050	106,6	26.156.911	23.601.405	110,8	8.067	10.981	73,5
I Залихе Inventories	16.205.052	15.592.802	103,9	12.669.950	11.741.694	107,9	3.321	5.214	63,7
II Потраживања по основу продаје Receivables from sale	9.179.149	8.674.625	105,8	6.896.298	6.214.550	111,0	511	1.300	39,3
III Потраживања из специфичних послова Receivables from specific business operations	124.920	64.308	194,3	348.559	64.296	542,1	0	0	n/a
IV Друга потраживања Other receivables	1.209.990	1.175.994	102,9	1.340.852	1.276.973	105,0	0	0	n/a
V Финансијска средства која се вреднују по фер вредности кроз биланс успеха Financial assets at fair value through profit and loss account	915	191	479,1	2.164	4.427	48,9	0	0	n/a
VI Краткорочни финансијски пласмани Short-term financial investments	682.083	552.951	123,4	383.031	498.658	76,8	0	0	n/a
VII Готовински еквиваленти и готовина Cash and cash equivalents	3.614.001	3.002.364	120,4	3.709.644	3.048.353	121,7	4.235	4.467	94,8
VIII Порез на додату вредност Value added tax	611.315	597.716	102,3	519.071	461.139	112,6	0	0	n/a
IX Активна временска разграничења Accrued expenses	251.578	240.099	104,8	287.342	291.315	98,6	0	0	n/a
Д. Укупна актива = Пословна имовина Total assets = Operating assets	44.549.007	40.906.311	108,9	36.430.712	32.695.360	111,4	8.067	11.003	73,3
Ђ. Ванбилансна актива Off-balance sheet assets	185.187	186.149	99,5	642.369	651.777	98,6	0	0	n/a

БИЛАНС СТАЊА / BALANCE SHEET
 (НАСТАВАК) / (CONTINUED)

износи у 000 динара / amounts in 000 RSD

Опис / Description	СРБИЈА – ЈУГ / SERBIA – SOUTH								
	Рег. Шумадије и Зап. Србије / Reg. Šumadija and Zap. Srbija			Рег. Јужне и Источне Србије / Region Južna and Istočna Srbija			Регион Косово и Метохија / Region Kosovo and Metohija		
	Година / Year		Инд.	Година / Year		Инд.	Година / Year		Инд.
	2018	2017	Ind.	2018	2017	Ind.	2018	2017	Ind.
ПАСИВА EQUITY AND LIABILITIES									
A. Капитал Equity	13.044.730	11.607.906	112,4	10.886.588	9.475.466	114,9	3.097	5.523	56,1
I Основни капитал Capital	3.796.534	3.553.937	106,8	3.283.139	3.057.075	107,4	2.527	4.269	59,2
II Уписани а неуплаћени капитал Subscribed capital unpaid	0	0	n/a	0	0	n/a	0	0	n/a
III Откупљене сопствене акције Treasury shares	0	0	n/a	0	0	n/a	0	0	n/a
IV Резерве Reserves	127.572	116.781	109,2	130.104	99.331	131,0	0	0	n/a
V Ревалоризационе резерве Revaluation reserves	185.506	180.308	102,9	5.027	24.384	20,6	0	0	n/a
VI Нереализовани добити по основу ХоВ Unrealized profits from securities	2.765	1.277	216,5	306	274	111,7	0	0	n/a
VII Нереализовани губици по основу ХоВ Unrealized losses from securities	0	0	n/a	16	3.757	0,4	0	0	n/a
VIII Нераспоређени добитак Retained earnings	9.382.005	8.147.367	115,2	7.911.922	6.707.694	118,0	572	1.351	42,3
IX Губитак Loss	1.363.845	1.400.328	97,4	1.278.950	1.270.575	100,7	2	97	2,1
Б. Дугорочна резервисања и обавезе Long-term provisions and liabilities	4.901.457	4.043.062	121,2	3.804.089	2.822.008	134,8	0	0	n/a
I Дугорочна резервисања Long-term provisions	170.810	157.214	108,6	109.957	80.412	136,7	0	0	n/a
II Дугорочне обавезе Long-term liabilities	4.730.647	3.885.848	121,7	3.694.132	2.741.596	134,7	0	0	n/a
В. Одложене пореске обавезе Deferred tax liabilities	2.163	1.994	108,5	12.308	4.511	272,8	0	0	n/a
Г. Краткорочне обавезе Short-term liabilities	27.514.850	26.261.913	104,8	22.562.783	21.254.415	106,2	4.970	5.480	90,7
I Краткорочне финансијске обавезе Short-term financial liabilities	7.667.388	7.220.584	106,2	7.414.446	7.143.650	103,8	2.452	2.860	85,7
II Примљени аванси, депозити и кауције Prepayments, deposits and guarantees	1.383.371	1.330.933	103,9	859.131	542.169	158,5	0	0	n/a
III Обавезе из пословања Operating liabilities	15.153.203	14.283.827	106,1	11.271.130	10.868.504	103,7	2.485	2.591	95,9
IV Остале краткорочне обавезе Other short-term liabilities	2.436.062	2.515.816	96,8	2.196.518	2.008.498	109,4	0	0	n/a
V Обавезе по осн. пореза на додату вредност Liabilities for value added tax	461.045	393.791	117,1	408.571	321.383	127,1	12	11	109,1
VI Обавезе за остале порезе, доприносе и друге дажбине Liabilities for other taxes, contributions and other duties	273.289	398.770	68,5	195.315	190.267	102,7	21	18	116,7
VII Пасивна временска разграничења Deferred expenses	140.492	118.192	118,9	217.672	179.944	121,0	0	0	n/a
Д. Губитак изнад висине капитала Loss above equity	914.193	1.008.564	90,6	835.056	861.040	97,0	0	0	n/a
Ђ. Укупна пасива Total equity and liabilities	44.549.007	40.906.311	108,9	36.430.712	32.695.360	111,4	8.067	11.003	73,3
Е. Ванбилансна пасива Off-balance sheet liabilities	185.187	186.149	99,5	642.369	651.777	98,6	0	0	n/a

БИЛАНС УСПЕХА / PROFIT AND LOSS ACCOUNT

износи у 000 динара / amounts in 000 RSD

Опис / Description	СРБИЈА – ЈУГ / SERBIA – SOUTH								
	Рег. Шумадије и Зап. Србије / Reg. Šumadija and Zap. Srbija			Рег. Јужне и Источне Србије / Region Južna and Istočna Srbija			Регион Косово и Метохија / Region Kosovo and Metohija		
	Година / Year		Инд. /	Година / Year		Инд. /	Година / Year		Инд. /
	2018	2017	Ind.	2018	2017	Ind.	2018	2017	Ind.
Укупни приходи Total income	83.972.755	78.089.735	107,5	72.104.873	71.129.175	101,4	229.119	317.454	72,2
Укупни расходи Total expenses	80.871.975	75.526.084	107,1	69.035.517	68.539.144	100,7	228.819	316.671	72,3
A. Пословни приходи Operating income	82.181.385	76.374.024	107,6	70.546.783	69.579.721	101,4	229.119	317.454	72,2
I Приходи од продаје робе Income from goods sold	53.108.085	51.109.715	103,9	45.898.428	46.269.481	99,2	212.660	305.464	69,6
II Приходи од продаје производа и услуга Income from products sold and services provided	28.063.571	24.534.815	114,4	23.988.907	22.755.283	105,4	8.594	4.070	211,2
III Приходи од премија, субвенција, дотација, донација и сл. Income from premiums, subsidies, grants, donations etc	459.279	338.853	135,5	324.337	324.176	100,0	2.789	4.841	57,6
IV Други пословни приходи Other operating income	550.450	390.641	140,9	335.111	230.781	145,2	5.076	3.079	164,9
B. Пословни расходи Operating expenses	79.376.451	73.975.472	107,3	67.662.383	67.075.958	100,9	228.819	316.671	72,3
I Набавна вредност продате робе Cost of goods sold	43.925.747	42.403.800	103,6	38.610.310	39.451.120	97,9	212.829	294.371	72,3
II Приходи од активирања учинака и робе Revenue from undertaking for own purposes	410.835	268.572	153,0	181.068	198.155	91,4	0	0	n/a
III Повећање вредности залиха Increase in value of inventories	581.727	518.729	112,1	358.228	415.193	86,3	0	0	n/a
IV Смањење вредности залиха Decrease in value of inventories	557.377	137.559	405,2	164.501	164.502	100,0	313	161	194,4
V Трошкови материјала Raw material costs	14.814.465	13.376.249	110,8	11.467.053	11.959.645	95,9	311	2.343	13,3
VI Трошкови горива и енергије Fuel and energy costs	4.180.253	3.537.556	118,2	2.769.801	2.506.084	110,5	2.349	4.553	51,6
VII Трошкови зарада, накнада зарада и остали лични расходи Salaries, wages and other personal indemnities	9.038.449	8.111.318	111,4	8.129.578	7.230.618	112,4	8.754	10.502	83,4
VIII Трошкови производних услуга Production services costs	4.548.884	4.041.575	112,6	3.885.192	3.337.365	116,4	0	507	0,0
IX Трошкови амортизације Depreciation costs	1.002.284	887.361	113,0	775.342	780.581	99,3	0	25	0,0
X Трошкови дугорочних резервисања Long-term provision costs	50.029	91.167	54,9	42.157	18.075	233,2	394	0	n/a
XI Нематеријални трошкови Intangible costs	2.251.525	2.176.188	103,5	2.357.745	2.241.316	105,2	3.869	4.209	91,9
B. Пословни добитак Operating profit	3.746.535	3.381.198	110,8	3.684.882	3.350.676	110,0	302	880	34,3
Г. Пословни губитак Operating loss	941.601	982.646	95,8	800.482	846.913	94,5	2	97	2,1
Д. Финансијски приходи Financial income	460.626	510.820	90,2	623.071	694.034	89,8	0	0	n/a
I Финансијски приходи од повезаних лица и остали фин. приходи Financial income from associated companies and other financial income	162.906	169.218	96,3	149.865	131.200	114,2	0	0	n/a
II Приходи од камата (од трећих лица) Income from interest (from third parties)	17.950	18.287	98,2	14.286	13.125	108,8	0	0	n/a
III Позитивне курсне разлике Positive effects on exchange rate	279.770	323.315	86,5	458.920	549.709	83,5	0	0	n/a

БИЛАНС УСПЕХА / PROFIT AND LOSS ACCOUNT

(НАСТАВАК) / (CONTINUED)

износи у 000 динара / amounts in 000 RSD

Опис / Description	СРБИЈА – ЈУГ / SERBIA – SOUTH								
	Рег. Шумадије и Зап. Србије / Reg. Šumadija and Зап. Srbija			Рег. Јужне и Источне Србије / Region Južna and Istočna Srbija			Регион Косово и Метохија / Region Kosovo and Metohija		
	Година / Year		Инд. /	Година / Year		Инд. /	Година / Year		Инд. /
	2018	2017	Ind.	2018	2017	Ind.	2018	2017	Ind.
Ђ. Финансијски расходи Financial expenses	403.863	444.784	90,8	509.268	516.170	98,7	0	0	n/a
I Финансијски расходи из односа са повезаним лицима и остали фин. расходи Financial expenses from associated companies and other fin. expenses	51.461	68.516	75,1	44.449	54.731	81,2	0	0	n/a
II Расходи камата (према трећим лицима) Interest expenses (to third parties)	221.484	212.368	104,3	195.148	170.309	114,6	0	0	n/a
III Негативне курсне разлике Negative effects on exchange rate	130.918	163.900	79,9	269.671	291.130	92,6	0	0	n/a
Е. Добитак из финансирања Profit from financing	322.154	317.822	101,4	331.997	343.476	96,7	0	0	n/a
Ж. Губитак из финансирања Loss from financing	265.391	251.786	105,4	218.194	165.612	131,8	0	0	n/a
З. Приходи од усклађивања вредности остале имовине Income on value adjustment of other assets	177.304	103.305	171,6	46.306	47.671	97,1	0	0	n/a
И. Расходи од усклађивања вредности остале имовине Expenses on value adjustment of other assets	364.382	310.053	117,5	291.914	194.562	150,0	0	0	n/a
Ј. Остали приходи Other income	1.147.260	1.098.340	104,5	886.101	799.251	110,9	0	0	n/a
К. Остали расходи Other expenses	719.590	782.789	91,9	559.415	746.647	74,9	0	0	n/a
Л. Добитак из редовног пословања пре опорезивања Profit from regular business operations before tax	3.406.085	2.951.815	115,4	3.356.977	2.869.720	117,0	302	880	34,3
Љ. Губитак из редовног пословања пре опорезивања Loss from regular business operations before tax	303.796	378.424	80,3	277.696	282.380	98,3	2	97	2,1
М. Нето добитак пословања које се обуставља Net profit from discontinued operations	6.180	3.246	190,4	2.612	8.498	30,7	0	0	n/a
Н. Нето губитак пословања које се обуставља Net loss from discontinued operations	7.689	12.986	59,2	12.537	5.807	215,9	0	0	n/a
Њ. Добитак пре опорезивања Profit before tax	3.403.548	2.943.176	115,6	3.346.841	2.870.735	116,6	302	880	34,3
О. Губитак пре опорезивања Loss before tax	302.768	379.525	79,8	277.485	280.704	98,9	2	97	2,1
П. Порез на добитак Tax on profit	305.781	265.853	115,0	320.959	259.179	123,8	27	16	168,8
Р. Исплаћена лична примања послодавца Personal indemnities paid to employer	443.634	353.151	125,6	348.034	303.849	114,5	0	0	n/a
С. Нето добитак Net profit	2.696.774	2.360.972	114,2	2.703.030	2.326.083	116,2	275	864	31,8
Т. Нето губитак Net loss	345.409	416.325	83,0	302.667	299.080	101,2	2	97	2,1
Позитиван нето резултат Positive net result	2.351.365	1.944.647	120,9	2.400.363	2.027.003	118,4	273	767	35,6
Негативан нето резултат Negative net result	0	0	n/a	0	0	n/a	0	0	n/a

Опис / Description	Београдски регион / Beogradski Region			Регион Војводине / Region Vojvodina		
	Београдска област / Beogradska area			Западнобачка област / Zapadnobačka area		
	Година / Year		Инд. / Ind.	Година / Year		Инд. / Ind.
	2018	2017		2018	2017	
Број предузетника Number of entrepreneurs	4.138	3.872	106,9	309	301	102,7
Број запослених Number of employees	11.158	10.158	109,8	867	858	101,0

БИЛАНС СТАЊА / BALANCE SHEET

износи у 000 динара / amounts in 000 RSD

Опис / Description	Београдски регион / Beogradski Region			Регион Војводине / Region Vojvodina		
	Београдска област / Beogradska area			Западнобачка област / Zapadnobačka area		
	Година / Year		Инд. / Ind.	Година / Year		Инд. / Ind.
	2018	2017		2018	2017	
АКТИВА ASSETS						
A. Уписани а неуплаћени капитал Subscribed capital unpaid	0	0	n/a	0	0	n/a
Б. Стална имовина Permanent assets	7.151.433	6.080.074	117,6	868.599	617.054	140,8
I Нематеријална имовина Intangible assets	57.481	53.927	106,6	157	147	106,8
II Некретнине, постројења и опрема Immovables, plants and equipment	6.951.334	5.920.710	117,4	868.442	616.907	140,8
III Биолошка средства Biological resources	19.259	19.298	99,8	0	0	n/a
IV Дугорочни финансијски пласмани Long-term financial investments	107.371	73.446	146,2	0	0	n/a
V Дугорочна потраживања Long-term receivables	15.988	12.693	126,0	0	0	n/a
В. Одложена пореска средства Deferred tax assets	2.819	3.268	86,3	66	47	140,4
Г. Обртна имовина Current assets	16.531.127	14.796.381	111,7	1.241.910	1.104.691	112,4
I Залихе Inventories	6.075.533	5.524.001	110,0	544.113	518.200	105,0
II Потраживања по основу продаје Receivables from sale	4.199.963	3.778.904	111,1	380.758	370.184	102,9
III Потраживања из специфичних послова Receivables from specific business operations	60.645	59.217	102,4	920	429	214,5
IV Друга потраживања Other receivables	1.075.717	1.021.097	105,3	48.332	35.835	134,9
V Финансијска средства која се вреднују по фер вредности кроз биланс успеха Financial assets at fair value through profit and loss account	4.414	4.174	105,7	0	0	n/a
VI Краткорочни финансијски пласмани Short-term financial investments	353.912	339.161	104,3	10.753	10.959	98,1
VII Готовински еквиваленти и готовина Cash and cash equivalents	4.131.551	3.530.122	117,0	197.757	138.082	143,2
VIII Порез на додату вредност Value added tax	361.592	315.417	114,6	35.310	21.510	164,2
IX Активна временска разграничења Accrued expenses	267.800	224.288	119,4	23.967	9.492	252,5
Д. Укупна актива = Пословна имовина Total assets = Operating assets	23.685.379	20.879.723	113,4	2.110.575	1.721.792	122,6
Ђ. Ванбилансна актива Off-balance sheet assets	1.770.837	21.380	n/a	3.261	4.618	70,6

БИЛАНС СТАЊА / BALANCE SHEET
 (НАСТАВАК) / (CONTINUED)

износи у 000 динара / amounts in 000 RSD

Опис / Description	Београдски регион / Beogradski Region			Регион Војводине / Region Vojvodina		
	Београдска област / Beogradska area		Инд. / Ind.	Западнобачка област / Zapadnobacka area		Инд. / Ind.
	Година / Year			Година / Year		
	2018	2017	2018	2017		
ПАСИВА EQUITY AND LIABILITIES						
A. Капитал Equity	8.552.639	7.193.248	118,9	787.250	624.494	126,1
I Основни капитал Capital	1.979.028	1.691.266	117,0	208.697	177.625	117,5
II Уписани а неуплаћени капитал Subscribed capital unpaid	0	0	n/a	0	0	n/a
III Откупљене сопствене акције Treasury shares	0	0	n/a	0	0	n/a
IV Резерве Reserves	4.201	6.615	63,5	19.722	19.722	100,0
V Ревалоризационе резерве Revaluation reserves	38.419	36.985	103,9	0	0	n/a
VI Нереализовани добици по основу ХоВ Unrealized profits from securities	1.631	1.344	121,4	0	0	n/a
VII Нереализовани губици по основу ХоВ Unrealized losses from securities	0	7	0,0	0	0	n/a
VIII Нераспоређени добитак Retained earnings	7.155.047	6.002.124	119,2	588.846	451.938	130,3
IX Губитак Loss	1.668.743	1.426.064	117,0	64.386	58.855	109,4
Б. Дугорочна резервисања и обавезе Long-term provisions and liabilities	2.352.354	1.818.847	129,3	144.653	81.484	177,5
I Дугорочна резервисања Long-term provisions	68.934	34.892	197,6	4.001	26.988	14,8
II Дугорочне обавезе Long-term liabilities	2.283.420	1.783.955	128,0	140.652	54.496	258,1
В. Одложене пореске обавезе Deferred tax liabilities	1.943	890	218,3	0	11	0,0
Г. Краткорочне обавезе Short-term liabilities	13.821.499	12.747.723	108,4	1.213.043	1.049.867	115,5
I Краткорочне финансијске обавезе Short-term financial liabilities	3.425.624	2.957.606	115,8	446.654	318.621	140,2
II Примљени аванси, депозити и кауције Prepayments, deposits and guarantees	1.143.540	1.000.374	114,3	60.041	30.589	196,3
III Обавезе из пословања Operating liabilities	6.653.295	6.360.887	104,6	561.103	574.637	97,6
IV Остале краткорочне обавезе Other short-term liabilities	1.718.399	1.622.167	105,9	105.412	91.580	115,1
V Обавезе по осн. пореза на додату вредност Liabilities for value added tax	299.775	269.762	111,1	21.491	21.229	101,2
VI Обавезе за остале порезе, доприносе и друге дажбине Liabilities for other taxes, contributions and other duties	286.516	273.826	104,6	11.665	9.414	123,9
VII Пасивна временска разграничења Deferred expenses	294.350	263.101	111,9	6.677	3.797	175,8
Д. Губитак изнад висине капитала Loss above equity	1.043.056	880.985	118,4	34.371	34.064	100,9
Ђ. Укупна пасива Total equity and liabilities	23.685.379	20.879.723	113,4	2.110.575	1.721.792	122,6
Е. Ванбилансна пасива Off-balance sheet liabilities	1.770.837	21.380	n/a	3.261	4.618	70,6

БИЛАНС УСПЕХА / PROFIT AND LOSS ACCOUNT

износи у 000 динара / amounts in 000 RSD

Опис / Description	Београдски регион / Beogradski Region			Регион Војводине / Region Vojvodina		
	Београдска област / Beogradska area		Инд. / Ind.	Западнобачка област / Zapadnobacka area		Инд. / Ind.
	Година / Year			Година / Year		
	2018	2017	2018	2017		
Укупни приходи Total income	47.665.587	43.038.848	110,8	3.840.169	3.738.095	102,7
Укупни расходи Total expenses	43.551.091	39.629.065	109,9	3.624.271	3.565.604	101,6
А. Пословни приходи Operating income	46.394.477	41.894.927	110,7	3.762.649	3.662.857	102,7
I Приходи од продаје робе Income from goods sold	19.831.678	18.695.479	106,1	2.265.095	2.159.142	104,9
II Приходи од продаје производа и услуга Income from products sold and services provided	26.171.915	22.819.775	114,7	1.478.194	1.475.853	100,2
III Приходи од премија, субвенција, дотација, донација и сл. Income from premiums, subsidies, grants, donations etc	114.755	99.497	115,3	9.588	14.144	67,8
IV Други пословни приходи Other operating income	276.129	280.176	98,6	9.772	13.718	71,2
Б. Пословни расходи Operating expenses	42.702.154	38.741.925	110,2	3.486.699	3.480.820	100,2
I Набавна вредност продате робе Cost of goods sold	15.076.973	14.217.498	106,0	1.728.948	1.714.042	100,9
II Приходи од активирања учинака и робе Revenue from undertaking for own purposes	41.519	16.081	258,2	3.373	3.715	90,8
III Повећање вредности залиха Increase in value of inventories	161.132	210.370	76,6	2.087	4.748	44,0
IV Смањење вредности залиха Decrease in value of inventories	87.764	104.205	84,2	2.386	1.636	145,8
V Трошкови материјала Raw material costs	9.144.219	8.272.293	110,5	545.535	639.229	85,3
VI Трошкови горива и енергије Fuel and energy costs	2.244.428	1.980.034	113,4	242.919	242.546	100,2
VII Трошкови зарада, накнада зарада и остали лични расходи Salaries, wages and other personal indemnities	7.271.089	6.290.911	115,6	504.500	468.262	107,7
VIII Трошкови производних услуга Production services costs	4.586.203	4.216.022	108,8	251.772	225.809	111,5
IX Трошкови амортизације Depreciation costs	612.159	564.616	108,4	85.494	63.304	135,1
X Трошкови дугорочних резервисања Long-term provision costs	34.407	25.535	134,7	140	648	21,6
XI Нематеријални трошкови Intangible costs	3.847.563	3.297.262	116,7	130.465	133.807	97,5
В. Пословни добитак Operating profit	4.627.205	3.904.670	118,5	315.127	225.436	139,8
Г. Пословни губитак Operating loss	934.882	751.668	124,4	39.177	43.399	90,3
Д. Финансијски приходи Financial income	506.450	551.476	91,8	28.324	29.488	96,1
I Финансијски приходи од повезаних лица и остали фин. приходи Financial income from associated companies and other financial income	58.080	45.699	127,1	4.792	4.419	108,4
II Приходи од камата (од трећих лица) Income from interest (from third parties)	7.713	10.006	77,1	367	66	556,1
III Позитивне курсне разлике Positive effects on exchange rate	440.657	495.771	88,9	23.165	25.003	92,6

БИЛАНС УСПЕХА / PROFIT AND LOSS ACCOUNT

(НАСТАВАК) / (CONTINUED)

износи у 000 динара / amounts in 000 RSD

Опис / Description	Београдски регион / Beogradski Region			Регион Војводине / Region Vojvodina		
	Београдска област / Beogradska area			Западнобачка област / Zapadnobačka area		
	Година / Year		Инд. / Ind.	Година / Year		Инд. / Ind.
	2018	2017		2018	2017	
Ђ. Финансијски расходи Financial expenses	278.457	331.658	84,0	39.990	37.199	107,5
I Финансијски расходи из односа са повезаним лицима и остали фин. расходи Financial expenses from associated companies and other fin. expenses	20.404	20.909	97,6	12.340	12.974	95,1
II Расходи камата (према трећим лицима) Interest expenses (to third parties)	105.692	100.152	105,5	12.422	10.421	119,2
III Негативне курсне разлике Negative effects on exchange rate	152.361	210.597	72,3	15.228	13.804	110,3
Е. Добитак из финансирања Profit from financing	360.589	352.990	102,2	12.394	12.516	99,0
Ж. Губитак из финансирања Loss from financing	132.596	133.172	99,6	24.060	20.227	118,9
З. Приходи од усклађивања вредности остале имовине Income on value adjustment of other assets	54.548	54.439	100,2	93	637	14,6
И. Расходи од усклађивања вредности остале имовине Expenses on value adjustment of other assets	141.137	162.977	86,6	34.068	10.192	334,3
Ј. Остали приходи Other income	697.051	531.046	131,3	48.943	45.030	108,7
К. Остали расходи Other expenses	411.660	382.160	107,7	63.123	36.985	170,7
Л. Добитак из редовног пословања пре опорезивања Profit from regular business operations before tax	4.540.171	3.730.984	121,7	230.178	187.353	122,9
Љ. Губитак из редовног пословања пре опорезивања Loss from regular business operations before tax	421.053	317.816	132,5	14.049	14.537	96,6
М. Нето добитак пословања које се обуставља Net profit from discontinued operations	13.061	6.960	187,7	160	83	192,8
Н. Нето губитак пословања које се обуставља Net loss from discontinued operations	17.683	10.345	170,9	391	408	95,8
Њ. Добитак пре опорезивања Profit before tax	4.534.958	3.726.303	121,7	230.032	187.029	123,0
О. Губитак пре опорезивања Loss before tax	420.462	316.520	132,8	14.134	14.538	97,2
П. Порез на добитак Tax on profit	405.536	362.405	111,9	22.043	15.443	142,7
Р. Исплаћена лична примања послодавца Personal indemnities paid to employer	1.224.446	1.101.807	111,1	13.683	12.085	113,2
С. Нето добитак Net profit	2.997.094	2.335.643	128,3	194.980	160.508	121,5
Т. Нето губитак Net loss	512.580	390.072	131,4	14.808	15.545	95,3
Позитиван нето резултат Positive net result	2.484.514	1.945.571	127,7	180.172	144.963	124,3
Негативан нето резултат Negative net result	0	0	n/a	0	0	n/a

Опис / Description	Регион Војводине / Region Vojvodina					
	Јужнобанатска област / Južnbanatska area			Јужнобачка област / Južnobačka area		
	Година / Year		Инд. /	Година / Year		Инд. /
	2018	2017	Ind.	2018	2017	Ind.
Број предузетника Number of entrepreneurs	369	340	108,5	1.481	1.369	108,2
Број запослених Number of employees	1.344	1.220	110,2	4.042	3.802	106,3

БИЛАНС СТАЊА / BALANCE SHEET

износи у 000 динара / amounts in 000 RSD

Опис / Description	Регион Војводине / Region Vojvodina					
	Јужнобанатска област / Južnbanatska area			Јужнобачка област / Južnobačka area		
	Година / Year		Инд. /	Година / Year		Инд. /
	2018	2017	Ind.	2018	2017	Ind.
АКТИВА ASSETS						
A. Уписани а неуплаћени капитал Subscribed capital unpaid	0	0	n/a	0	0	n/a
Б. Стална имовина Permanent assets	806.286	718.123	112,3	2.552.591	2.183.752	116,9
I Нематеријална имовина Intangible assets	1.019	919	110,9	29.432	25.513	115,4
II Некретнине, постројења и опрема Immovables, plants and equipment	801.803	714.417	112,2	2.504.624	2.138.336	117,1
III Биолошка средства Biological resources	176	0	n/a	1.721	1.104	155,9
IV Дугорочни финансијски пласмани Long-term financial investments	3.288	2.787	118,0	5.454	12.808	42,6
V Дугорочна потраживања Long-term receivables	0	0	n/a	11.360	5.991	189,6
В. Одложена пореска средства Deferred tax assets	8.353	292	n/a	463	219	211,4
Г. Обртна имовина Current assets	2.151.546	1.904.618	113,0	5.642.239	5.015.202	112,5
I Залихе Inventories	1.312.324	1.173.667	111,8	2.101.156	1.877.387	111,9
II Потраживања по основу продаје Receivables from sale	404.683	351.375	115,2	1.772.356	1.585.137	111,8
III Потраживања из специфичних послова Receivables from specific business operations	472	2.707	17,4	35.580	27.437	129,7
IV Друга потраживања Other receivables	67.862	70.176	96,7	268.709	255.635	105,1
V Финансијска средства која се вреднују по фер вредности кроз биланс успеха Financial assets at fair value through profit and loss account	0	94	0,0	2	961	0,2
VI Краткорочни финансијски пласмани Short-term financial investments	41.878	49.422	84,7	161.167	168.467	95,7
VII Готовински еквиваленти и готовина Cash and cash equivalents	277.823	224.498	123,8	1.106.651	933.410	118,6
VIII Порез на додату вредност Value added tax	39.300	26.464	148,5	132.949	92.903	143,1
IX Активна временска разграничења Accrued expenses	7.204	6.215	115,9	63.669	73.865	86,2
Д. Укупна актива = Пословна имовина Total assets = Operating assets	2.966.185	2.623.033	113,1	8.195.293	7.199.173	113,8
Ђ. Ванбилансна актива Off-balance sheet assets	21.597	19.415	111,2	10.838	8.509	127,4

БИЛАНС СТАЊА / BALANCE SHEET
 (НАСТАВАК) / (CONTINUED)

износи у 000 динара / amounts in 000 RSD

Опис / Description	Регион Војводине / Region Vojvodina					
	Јужнобанатска област / Južnobanatska area			Јужнобачка област / Južnobačka area		
	Година / Year		Инд. /	Година / Year		Инд. /
	2018	2017	Ind.	2018	2017	Ind.
ПАСИВА EQUITY AND LIABILITIES						
A. Капитал Equity	1.061.104	978.553	108,4	2.701.126	2.233.871	120,9
I Основни капитал Capital	266.880	270.620	98,6	983.154	781.118	125,9
II Уписани а неуплаћени капитал Subscribed capital unpaid	0	0	n/a	0	0	n/a
III Откупљене сопствене акције Treasury shares	0	0	n/a	0	0	n/a
IV Резерве Reserves	403	403	100,0	9.578	9.925	96,5
V Ревалоризационе резерве Revaluation reserves	133	133	100,0	79	79	100,0
VI Нереализовани добици по основу ХоВ Unrealized profits from securities	0	0	n/a	0	0	n/a
VII Нереализовани губици по основу ХоВ Unrealized losses from securities	0	0	n/a	0	0	n/a
VIII Нераспоређени добитак Retained earnings	823.177	736.228	111,8	1.922.859	1.652.278	116,4
IX Губитак Loss	70.474	62.375	113,0	610.078	573.234	106,4
Б. Дугорочна резервисања и обавезе Long-term provisions and liabilities	188.522	122.148	154,3	813.621	605.027	134,5
I Дугорочна резервисања Long-term provisions	510	200	255,0	117.844	61.019	193,1
II Дугорочне обавезе Long-term liabilities	188.012	121.948	154,2	695.777	544.008	127,9
В. Одложене пореске обавезе Deferred tax liabilities	243	246	98,8	784	311	252,1
Г. Краткорочне обавезе Short-term liabilities	1.757.301	1.555.630	113,0	5.075.296	4.723.669	107,4
I Краткорочне финансијске обавезе Short-term financial liabilities	610.075	519.353	117,5	1.381.331	1.333.210	103,6
II Примљени аванси, депозити и кауције Prepayments, deposits and guarantees	37.605	34.975	107,5	256.982	235.445	109,1
III Обавезе из пословања Operating liabilities	891.417	806.676	110,5	2.560.486	2.351.440	108,9
IV Остале краткорочне обавезе Other short-term liabilities	166.535	140.455	118,6	616.922	609.325	101,2
V Обавезе по осн. пореза на додату вредност Liabilities for value added tax	20.038	16.986	118,0	111.437	89.024	125,2
VI Обавезе за остале порезе, доприносе и друге дажбине Liabilities for other taxes, contributions and other duties	13.366	20.361	65,6	74.976	60.513	123,9
VII Пасивна временска разграничења Deferred expenses	18.265	16.824	108,6	73.162	44.712	163,6
Д. Губитак изнад висине капитала Loss above equity	40.985	33.544	122,2	395.534	363.705	108,8
Ђ. Укупна пасива Total equity and liabilities	2.966.185	2.623.033	113,1	8.195.293	7.199.173	113,8
Е. Ванбилансна пасива Off-balance sheet liabilities	21.597	19.415	111,2	10.838	8.509	127,4

БИЛАНС УСПЕХА / PROFIT AND LOSS ACCOUNT

износи у 000 динара / amounts in 000 RSD

Опис / Description	Регион Војводине / Region Vojvodina					
	Јужнобанатска област / Južnobańska area			Јужнобачка област / Južnobačka area		
	Година / Year		Инд. / Ind.	Година / Year		Инд. / Ind.
	2018	2017		2018	2017	
Укупни приходи Total income	6.808.419	6.542.805	104,1	16.059.815	14.877.823	107,9
Укупни расходи Total expenses	6.590.395	6.301.844	104,6	15.043.661	13.968.383	107,7
A. Пословни приходи Operating income	6.732.336	6.415.326	104,9	15.712.983	14.533.411	108,1
I Приходи од продаје робе Income from goods sold	4.526.156	4.458.058	101,5	6.905.736	6.702.574	103,0
II Приходи од продаје производа и услуга Income from products sold and services provided	2.172.341	1.934.772	112,3	8.603.413	7.644.604	112,5
III Приходи од премија, субвенција, дотација, донација и сл. Income from premiums, subsidies, grants, donations etc	17.786	12.941	137,4	85.255	51.547	165,4
IV Други пословни приходи Other operating income	16.053	9.555	168,0	118.579	134.686	88,0
B. Пословни расходи Operating expenses	6.528.151	6.235.279	104,7	14.735.320	13.656.147	107,9
I Набавна вредност продате робе Cost of goods sold	3.712.938	3.772.363	98,4	5.182.913	5.105.267	101,5
II Приходи од активирања учинака и робе Revenue from undertaking for own purposes	8.999	3.694	243,6	52.693	61.802	85,3
III Повећање вредности залиха Increase in value of inventories	6.773	1.955	346,4	34.125	32.768	104,1
IV Смањење вредности залиха Decrease in value of inventories	2.756	3.009	91,6	14.933	21.572	69,2
V Трошкови материјала Raw material costs	1.220.826	1.126.233	108,4	3.505.696	3.236.935	108,3
VI Трошкови горива и енергије Fuel and energy costs	289.698	255.379	113,4	918.102	844.724	108,7
VII Трошкови зарада, накнада зарада и остали лични расходи Salaries, wages and other personal indemnities	730.129	614.968	118,7	2.431.666	2.107.540	115,4
VIII Трошкови производних услуга Production services costs	257.057	210.443	122,2	1.379.688	1.230.767	112,1
IX Трошкови амортизације Depreciation costs	88.971	77.452	114,9	256.564	219.280	117,0
X Трошкови дугорочних резервисања Long-term provision costs	310	0	n/a	41.029	28.269	145,1
XI Нематеријални трошкови Intangible costs	241.238	181.081	133,2	1.091.547	956.363	114,1
B. Пословни добитак Operating profit	250.440	244.058	102,6	1.220.471	1.081.135	112,9
Г. Пословни губитак Operating loss	46.255	64.011	72,3	242.808	203.871	119,1
Д. Финансијски приходи Financial income	27.298	40.680	67,1	87.427	105.612	82,8
I Финансијски приходи од повезаних лица и остали фин. приходи Financial income from associated companies and other financial income	17.128	21.814	78,5	10.833	10.982	98,6
II Приходи од камата (од трећих лица) Income from interest (from third parties)	161	634	25,4	3.633	6.899	52,7
III Позитивне курсне разлике Positive effects on exchange rate	10.009	18.232	54,9	72.961	87.731	83,2

БИЛАНС УСПЕХА / PROFIT AND LOSS ACCOUNT

(НАСТАВАК) / (CONTINUED)

износи у 000 динара / amounts in 000 RSD

Опис / Description	Регион Војводине / Region Vojvodina					
	Јужнобанатска област / Južnobanatska area			Јужнобачка област / Južnobačka area		
	Година / Year		Инд. /	Година / Year		Инд. /
	2018	2017	Ind.	2018	2017	Ind.
Ђ. Финансијски расходи Financial expenses	30.764	30.284	101,6	84.083	85.176	98,7
I Финансијски расходи из односа са повезаним лицима и остали фин. расходи Financial expenses from associated companies and other fin. expenses	1.605	1.788	89,8	4.151	6.494	63,9
II Расходи камата (према трећим лицима) Interest expenses (to third parties)	16.660	17.601	94,7	51.164	43.584	117,4
III Негативне курсне разлике Negative effects on exchange rate	12.499	10.895	114,7	28.768	35.098	82,0
Е. Добитак из финансирања Profit from financing	22.825	34.731	65,7	56.635	63.517	89,2
Ж. Губитак из финансирања Loss from financing	26.291	24.335	108,0	53.291	43.081	123,7
З. Приходи од усклађивања вредности остале имовине Income on value adjustment of other assets	267	1.571	17,0	4.216	23.079	18,3
И. Расходи од усклађивања вредности остале имовине Expenses on value adjustment of other assets	3.072	2.768	111,0	38.668	39.257	98,5
Ј. Остали приходи Other income	48.470	85.151	56,9	253.026	213.098	118,7
К. Остали расходи Other expenses	27.881	33.454	83,3	181.782	186.056	97,7
Л. Добитак из редовног пословања пре опорезивања Profit from regular business operations before tax	235.439	251.218	93,7	1.145.613	999.762	114,6
Љ. Губитак из редовног пословања пре опорезивања Loss from regular business operations before tax	16.936	10.275	164,8	127.814	91.198	140,2
М. Нето добитак пословања које се обуставља Net profit from discontinued operations	48	77	62,3	2.163	2.623	82,5
Н. Нето губитак пословања које се обуставља Net loss from discontinued operations	527	59	893,2	3.808	1.747	218,0
Њ. Добитак пре опорезивања Profit before tax	234.960	251.236	93,5	1.142.772	1.000.675	114,2
О. Губитак пре опорезивања Loss before tax	16.936	10.275	164,8	126.618	91.235	138,8
П. Порез на добитак Tax on profit	21.076	30.697	68,7	107.271	89.204	120,3
Р. Исплаћена лична примања послодавца Personal indemnities paid to employer	37.834	27.366	138,3	273.138	203.059	134,5
С. Нето добитак Net profit	179.505	198.793	90,3	771.192	717.654	107,5
Т. Нето губитак Net loss	20.391	15.895	128,3	135.447	100.477	134,8
Позитиван нето резултат Positive net result	159.114	182.898	87,0	635.745	617.177	103,0
Негативан нето резултат Negative net result	0	0	n/a	0	0	n/a

Опис / Description	Регион Војводине / Region Vojvodina					
	Севернобанатска област / Severnobanatska area			Севернобачка област / Severnobačka area		
	Година / Year		Инд. /	Година / Year		Инд. /
	2018	2017	Ind.	2018	2017	Ind.
Број предузетника Number of entrepreneurs	347	339	102,4	897	841	106,7
Број запослених Number of employees	1.077	1.041	103,5	1.861	1.631	114,1

БИЛАНС СТАЊА / BALANCE SHEET

износи у 000 динара / amounts in 000 RSD

Опис / Description	Регион Војводине / Region Vojvodina					
	Севернобанатска област / Severnobanatska area			Севернобачка област / Severnobačka area		
	Година / Year		Инд. /	Година / Year		Инд. /
	2018	2017	Ind.	2018	2017	Ind.
АКТИВА ASSETS						
A. Уписани а неуплаћени капитал Subscribed capital unpaid	0	0	n/a	0	0	n/a
Б. Стална имовина Permanent assets	584.960	579.359	101,0	1.057.777	812.665	130,2
I Нематеријална имовина Intangible assets	939	581	161,6	5.319	4.858	109,5
II Некретнине, постројења и опрема Immovables, plants and equipment	564.898	568.312	99,4	1.051.438	804.515	130,7
III Биолошка средства Biological resources	17.271	10.004	172,6	0	2.585	0,0
IV Дугорочни финансијски пласмани Long-term financial investments	1.852	462	400,9	979	666	147,0
V Дугорочна потраживања Long-term receivables	0	0	n/a	41	41	100,0
В. Одложена пореска средства Deferred tax assets	85	146	58,2	983	1.329	74,0
Г. Обртна имовина Current assets	1.350.066	1.274.849	105,9	1.895.847	1.626.172	116,6
I Залихе Inventories	597.908	598.457	99,9	744.602	711.800	104,6
II Потраживања по основу продаје Receivables from sale	292.887	348.630	84,0	497.023	394.024	126,1
III Потраживања из специфичних послова Receivables from specific business operations	1.322	920	143,7	1.721	101	n/a
IV Друга потраживања Other receivables	52.381	62.819	83,4	99.729	70.351	141,8
V Финансијска средства која се вреднују по фер вредности кроз биланс успеха Financial assets at fair value through profit and loss account	2	25	8,0	0	107	0,0
VI Краткорочни финансијски пласмани Short-term financial investments	11.401	11.822	96,4	36.844	48.710	75,6
VII Готовински еквиваленти и готовина Cash and cash equivalents	273.397	206.288	132,5	445.460	344.502	129,3
VIII Порез на додату вредност Value added tax	107.062	28.005	382,3	43.803	29.432	148,8
IX Активна временска разграничења Accrued expenses	13.706	17.883	76,6	26.665	27.145	98,2
Д. Укупна актива = Пословна имовина Total assets = Operating assets	1.935.111	1.854.354	104,4	2.954.607	2.440.166	121,1
Ђ. Ванбилансна актива Off-balance sheet assets	96.180	87.990	109,3	24.298	16.486	147,4

БИЛАНС СТАЊА / BALANCE SHEET
 (НАСТАВАК) / (CONTINUED)

износи у 000 динара / amounts in 000 RSD

Опис / Description	Регион Војводине / Region Vojvodina					
	Севернобанатска област / Severnobanatska area			Севернобачка област / Severnobačka area		
	Година / Year		Инд. /	Година / Year		Инд. /
	2018	2017	Ind.	2018	2017	Ind.
ПАСИВА EQUITY AND LIABILITIES						
A. Капитал Equity	666.968	638.990	104,4	1.236.247	1.020.049	121,2
I Основни капитал Capital	80.233	69.327	115,7	339.695	292.992	115,9
II Уписани а неуплаћени капитал Subscribed capital unpaid	0	0	n/a	0	0	n/a
III Откупљене сопствене акције Treasury shares	0	0	n/a	0	0	n/a
IV Резерве Reserves	0	0	n/a	322	322	100,0
V Ревалоризационе резерве Revaluation reserves	4.664	4.664	100,0	0	0	n/a
VI Нереализовани добици по основу ХоВ Unrealized profits from securities	0	0	n/a	0	0	n/a
VII Нереализовани губици по основу ХоВ Unrealized losses from securities	0	0	n/a	0	0	n/a
VIII Нераспоређени добитак Retained earnings	614.496	593.499	103,5	983.260	789.710	124,5
IX Губитак Loss	114.683	104.380	109,9	297.388	251.709	118,1
Б. Дугорочна резервисања и обавезе Long-term provisions and liabilities	155.734	181.729	85,7	288.624	254.939	113,2
I Дугорочна резервисања Long-term provisions	1.776	2.431	73,1	65.425	63.542	103,0
II Дугорочне обавезе Long-term liabilities	153.958	179.298	85,9	223.199	191.397	116,6
В. Одложене пореске обавезе Deferred tax liabilities	17	51	33,3	2.870	1.160	247,4
Г. Краткорочне обавезе Short-term liabilities	1.194.650	1.109.464	107,7	1.637.224	1.352.752	121,0
I Краткорочне финансијске обавезе Short-term financial liabilities	300.163	334.591	89,7	432.842	404.794	106,9
II Примљени аванси, депозити и кауције Prepayments, deposits and guarantees	25.582	49.257	51,9	140.974	64.882	217,3
III Обавезе из пословања Operating liabilities	566.520	525.209	107,9	708.293	596.740	118,7
IV Остале краткорочне обавезе Other short-term liabilities	162.114	137.629	117,8	233.904	200.245	116,8
V Обавезе по осн. пореза на додату вредност Liabilities for value added tax	99.789	26.399	378,0	38.522	31.993	120,4
VI Обавезе за остале порезе, доприносе и друге дажбине Liabilities for other taxes, contributions and other duties	19.472	14.796	131,6	21.609	22.104	97,8
VII Пасивна временска разграничења Deferred expenses	21.010	21.583	97,3	61.080	31.994	190,9
Д. Губитак изнад висине капитала Loss above equity	82.258	75.880	108,4	210.358	188.734	111,5
Ђ. Укупна пасива Total equity and liabilities	1.935.111	1.854.354	104,4	2.954.607	2.440.166	121,1
Е. Ванбилансна пасива Off-balance sheet liabilities	96.180	87.990	109,3	24.298	16.486	147,4

БИЛАНС УСПЕХА / PROFIT AND LOSS ACCOUNT

износи у 000 динара / amounts in 000 RSD

Опис / Description	Регион Војводине / Region Vojvodina					
	Севернобанатска област / Severnobanatska area			Севернобачка област / Severnobačka area		
	Година / Year		Инд. / Ind.	Година / Year		Инд. / Ind.
	2018	2017		2018	2017	
Укупни приходи Total income	4.783.360	4.666.944	102,5	6.168.187	5.266.297	117,1
Укупни расходи Total expenses	4.467.825	4.382.068	102,0	5.808.183	4.970.151	116,9
A. Пословни приходи Operating income	4.637.865	4.511.057	102,8	5.932.463	5.066.031	117,1
I Приходи од продаје робе Income from goods sold	2.842.823	2.678.722	106,1	2.848.127	2.424.985	117,4
II Приходи од продаје производа и услуга Income from products sold and services provided	1.741.820	1.771.884	98,3	3.034.454	2.566.711	118,2
III Приходи од премија, субвенција, дотација, донација и сл. Income from premiums, subsidies, grants, donations etc	41.959	47.583	88,2	22.662	37.223	60,9
IV Други пословни приходи Other operating income	11.263	12.868	87,5	27.220	37.112	73,3
B. Пословни расходи Operating expenses	4.380.340	4.262.589	102,8	5.655.695	4.874.338	116,0
I Набавна вредност продате робе Cost of goods sold	2.474.652	2.358.722	104,9	2.207.050	1.982.975	111,3
II Приходи од активирања учинака и робе Revenue from undertaking for own purposes	132.313	129.089	102,5	12.885	10.388	124,0
III Повећање вредности залиха Increase in value of inventories	13.672	15.115	90,5	4.975	14.830	33,5
IV Смањење вредности залиха Decrease in value of inventories	8.951	11.731	76,3	5.889	1.038	567,3
V Трошкови материјала Raw material costs	807.415	848.440	95,2	1.045.271	906.972	115,2
VI Трошкови горива и енергије Fuel and energy costs	145.867	148.150	98,5	339.745	280.872	121,0
VII Трошкови зарада, накнада зарада и остали лични расходи Salaries, wages and other personal indemnities	642.388	598.887	107,3	1.142.872	931.870	122,6
VIII Трошкови производних услуга Production services costs	199.727	207.621	96,2	475.294	389.260	122,1
IX Трошкови амортизације Depreciation costs	56.725	56.794	99,9	114.842	93.405	123,0
X Трошкови дугорочних резервисања Long-term provision costs	0	0	n/a	42.729	42.871	99,7
XI Нематеријални трошкови Intangible costs	190.600	176.448	108,0	299.863	270.293	110,9
B. Пословни добитак Operating profit	340.454	297.126	114,6	432.345	354.928	121,8
Г. Пословни губитак Operating loss	82.929	48.658	170,4	155.577	163.235	95,3
Д. Финансијски приходи Financial income	59.848	69.273	86,4	67.702	45.924	147,4
I Финансијски приходи од повезаних лица и остали фин. приходи Financial income from associated companies and other financial income	1.981	3.797	52,2	24.286	5.538	438,5
II Приходи од камата (од трећих лица) Income from interest (from third parties)	158	504	31,3	514	765	67,2
III Позитивне курсне разлике Positive effects on exchange rate	57.709	64.972	88,8	42.902	39.621	108,3

БИЛАНС УСПЕХА / PROFIT AND LOSS ACCOUNT

(НАСТАВАК) / (CONTINUED)

износи у 000 динара / amounts in 000 RSD

Опис / Description	Регион Војводине / Region Vojvodina					
	Севернобанатска област / Severnobańska area			Севернобачка област / Severnobačka area		
	Година / Year		Инд. / Ind.	Година / Year		Инд. / Ind.
	2018	2017	Ind.	2018	2017	Ind.
Ђ. Финансијски расходи Financial expenses	41.657	46.694	89,2	38.464	36.993	104,0
I Финансијски расходи из односа са повезаним лицима и остали фин. расходи Financial expenses from associated companies and other fin. expenses	2.425	1.162	208,7	2.618	3.368	77,7
II Расходи камата (према трећим лицима) Interest expenses (to third parties)	11.013	10.956	100,5	14.892	14.627	101,8
III Негативне курсне разлике Negative effects on exchange rate	28.219	34.576	81,6	20.954	18.998	110,3
Е. Добитак из финансирања Profit from financing	31.386	32.569	96,4	44.481	27.304	162,9
Ж. Губитак из финансирања Loss from financing	13.195	9.990	132,1	15.243	18.373	83,0
З. Приходи од усклађивања вредности остале имовине Income on value adjustment of other assets	426	126	338,1	4.035	1.145	352,4
И. Расходи од усклађивања вредности остале имовине Expenses on value adjustment of other assets	2.048	4.096	50,0	46.335	4.374	n/a
Ј. Остали приходи Other income	81.992	85.469	95,9	163.518	152.812	107,0
К. Остали расходи Other expenses	42.678	67.093	63,6	67.201	53.567	125,5
Л. Добитак из редовног пословања пре опорезивања Profit from regular business operations before tax	336.745	301.094	111,8	424.393	347.354	122,2
Љ. Губитак из редовног пословања пре опорезивања Loss from regular business operations before tax	23.337	15.641	149,2	64.370	50.714	126,9
М. Нето добитак пословања које се обуставља Net profit from discontinued operations	3.229	1.019	316,9	469	385	121,8
Н. Нето губитак пословања које се обуставља Net loss from discontinued operations	1.102	1.596	69,0	488	879	55,5
Њ. Добитак пре опорезивања Profit before tax	338.065	300.232	112,6	424.326	346.817	122,3
О. Губитак пре опорезивања Loss before tax	22.530	15.356	146,7	64.322	50.671	126,9
П. Порез на добитак Tax on profit	30.821	26.143	117,9	36.390	30.518	119,2
Р. Исплаћена лична примања послодавца Personal indemnities paid to employer	63.439	41.699	152,1	67.414	63.076	106,9
С. Нето добитак Net profit	247.660	233.270	106,2	326.576	258.381	126,4
Т. Нето губитак Net loss	26.385	16.236	162,5	70.376	55.829	126,1
Позитиван нето резултат Positive net result	221.275	217.034	102,0	256.200	202.552	126,5
Негативан нето резултат Negative net result	0	0	n/a	0	0	n/a

Опис / Description	Регион Војводине / Region Vojvodina					
	Средњобанатска област / Srednjobanatska area			Сремска област / Sremska area		
	Година / Year		Инд. / Ind.	Година / Year		Инд. / Ind.
	2018	2017		2018	2017	
Број предузетника Number of entrepreneurs	341	338	100,9	621	603	103,0
Број запослених Number of employees	821	729	112,6	2.691	2.441	110,2

БИЛАНС СТАЊА / BALANCE SHEET

износи у 000 динара / amounts in 000 RSD

Опис / Description	Регион Војводине / Region Vojvodina					
	Средњобанатска област / Srednjobanatska area			Сремска област / Sremska area		
	Година / Year		Инд. / Ind.	Година / Year		Инд. / Ind.
	2018	2017		2018	2017	
АКТИВА ASSETS						
A. Уписани а неуплаћени капитал Subscribed capital unpaid	0	0	n/a	0	0	n/a
Б. Стална имовина Permanent assets	674.751	691.570	97,6	2.656.189	2.290.056	116,0
I Нематеријална имовина Intangible assets	483	2.206	21,9	5.279	5.588	94,5
II Некретнине, постројења и опрема Immovables, plants and equipment	665.862	675.066	98,6	2.526.509	2.255.488	112,0
III Биолошка средства Biological resources	1.440	1.381	104,3	26.753	25.125	106,5
IV Дугорочни финансијски пласмани Long-term financial investments	2.106	1.949	108,1	97.648	2.355	n/a
V Дугорочна потраживања Long-term receivables	4.860	10.968	44,3	0	1.500	0,0
В. Одложена пореска средства Deferred tax assets	6.255	6.246	100,1	767	799	96,0
Г. Обртна имовина Current assets	1.571.947	1.428.507	110,0	5.261.631	4.720.362	111,5
I Залихе Inventories	683.986	708.286	96,6	2.018.319	1.941.492	104,0
II Потраживања по основу продаје Receivables from sale	504.336	393.536	128,2	2.081.051	1.816.723	114,5
III Потраживања из специфичних послова Receivables from specific business operations	3.860	6.689	57,7	147.424	143.988	102,4
IV Друга потраживања Other receivables	33.099	43.768	75,6	187.585	159.381	117,7
V Финансијска средства која се вреднују по фер вредности кроз биланс успеха Financial assets at fair value through profit and loss account	1	0	n/a	0	0	n/a
VI Краткорочни финансијски пласмани Short-term financial investments	20.243	13.659	148,2	84.286	118.923	70,9
VII Готовински еквиваленти и готовина Cash and cash equivalents	276.921	227.792	121,6	612.669	422.123	145,1
VIII Порез на додату вредност Value added tax	30.820	21.606	142,6	94.937	80.392	118,1
IX Активна временска разграничења Accrued expenses	18.681	13.171	141,8	35.360	37.340	94,7
Д. Укупна актива = Пословна имовина Total assets = Operating assets	2.252.953	2.126.323	106,0	7.918.587	7.011.217	112,9
Ђ. Ванбилансна актива Off-balance sheet assets	10.759	14.393	74,8	8.964	13.218	67,8

БИЛАНС СТАЊА / BALANCE SHEET
 (НАСТАВАК) / (CONTINUED)

износи у 000 динара / amounts in 000 RSD

Опис / Description	Регион Војводине / Region Vojvodina					
	Средњобанатска област / Srednjobanatska area			Сремска област / Sremska area		
	Година / Year		Инд. / Ind.	Година / Year		Инд. / Ind.
	2018	2017	Ind.	2018	2017	Ind.
ПАСИВА EQUITY AND LIABILITIES						
A. Капитал Equity	665.643	666.198	99,9	3.169.831	2.792.278	113,5
I Основни капитал Capital	157.415	161.570	97,4	1.636.792	1.499.912	109,1
II Уписани а неуплаћени капитал Subscribed capital unpaid	0	0	n/a	0	0	n/a
III Откупљене сопствене акције Treasury shares	0	0	n/a	0	0	n/a
IV Резерве Reserves	3.315	2.998	110,6	5.280	3.298	160,1
V Ревалоризационе резерве Revaluation reserves	770	47	n/a	0	0	n/a
VI Нереализовани добици по основу ХоВ Unrealized profits from securities	0	0	n/a	0	0	n/a
VII Нереализовани губици по основу ХоВ Unrealized losses from securities	0	0	n/a	0	0	n/a
VIII Нераспоређени добитак Retained earnings	550.358	533.213	103,2	1.594.741	1.369.904	116,4
IX Губитак Loss	85.052	75.882	112,1	138.690	166.435	83,3
Б. Дугорочна резервисања и обавезе Long-term provisions and liabilities	192.281	148.110	129,8	359.972	305.778	117,7
I Дугорочна резервисања Long-term provisions	12.540	9.892	126,8	7.972	8.209	97,1
II Дугорочне обавезе Long-term liabilities	179.741	138.218	130,0	352.000	297.569	118,3
В. Одложене пореске обавезе Deferred tax liabilities	882	1.352	65,2	65	162	40,1
Г. Краткорочне обавезе Short-term liabilities	1.432.984	1.354.915	105,8	4.460.427	3.998.598	111,5
I Краткорочне финансијске обавезе Short-term financial liabilities	381.122	411.429	92,6	1.236.781	1.081.861	114,3
II Примљени аванси, депозити и кауције Prepayments, deposits and guarantees	85.731	53.797	159,4	95.805	115.536	82,9
III Обавезе из пословања Operating liabilities	718.876	648.158	110,9	2.506.400	2.253.299	111,2
IV Остале краткорочне обавезе Other short-term liabilities	194.978	170.564	114,3	487.376	436.290	111,7
V Обавезе по осн. пореза на додату вредност Liabilities for value added tax	18.170	20.284	89,6	61.980	47.359	130,9
VI Обавезе за остале порезе, доприносе и друге дажбине Liabilities for other taxes, contributions and other duties	12.770	15.181	84,1	58.496	48.293	121,1
VII Пасивна временска разграничења Deferred expenses	21.337	35.502	60,1	13.589	15.960	85,1
Д. Губитак изнад висине капитала Loss above equity	38.837	44.252	87,8	71.708	85.599	83,8
Ђ. Укупна пасива Total equity and liabilities	2.252.953	2.126.323	106,0	7.918.587	7.011.217	112,9
Е. Ванбилансна пасива Off-balance sheet liabilities	10.759	14.393	74,8	8.964	13.218	67,8

БИЛАНС УСПЕХА / PROFIT AND LOSS ACCOUNT

износи у 000 динара / amounts in 000 RSD

Опис / Description	Регион Војводине / Region Vojvodina					
	Средњобанатска област / Srednjobanatska area			Сремска област / Sremska area		
	Година / Year		Инд. / Ind.	Година / Year		Инд. / Ind.
	2018	2017		2018	2017	
Укупни приходи Total income	3.843.528	3.733.060	103,0	17.582.656	14.869.784	118,2
Укупни расходи Total expenses	3.657.360	3.543.983	103,2	16.998.409	14.356.450	118,4
A. Пословни приходи Operating income	3.688.296	3.576.711	103,1	17.210.455	14.591.802	117,9
I Приходи од продаје робе Income from goods sold	1.525.752	1.736.087	87,9	7.532.948	6.459.570	116,6
II Приходи од продаје производа и услуга Income from products sold and services provided	2.095.471	1.757.928	119,2	9.595.509	8.073.961	118,8
III Приходи од премија, субвенција, дотација, донација и сл. Income from premiums, subsidies, grants, donations etc	19.624	22.746	86,3	44.552	27.756	160,5
IV Други пословни приходи Other operating income	47.449	59.950	79,1	37.446	30.515	122,7
B. Пословни расходи Operating expenses	3.571.660	3.436.080	103,9	16.651.095	14.121.563	117,9
I Набавна вредност продате робе Cost of goods sold	1.512.075	1.687.541	89,6	6.107.153	5.208.532	117,3
II Приходи од активирања учинака и робе Revenue from undertaking for own purposes	683	1.834	37,2	14.194	12.045	117,8
III Повећање вредности залиха Increase in value of inventories	20.506	24.270	84,5	88.351	31.076	284,3
IV Смањење вредности залиха Decrease in value of inventories	2.303	669	344,2	7.731	6.341	121,9
V Трошкови материјала Raw material costs	784.077	705.950	111,1	6.708.901	5.459.991	122,9
VI Трошкови горива и енергије Fuel and energy costs	211.208	170.765	123,7	754.764	657.414	114,8
VII Трошкови зарада, накнада зарада и остали лични расходи Salaries, wages and other personal indemnities	546.524	447.205	122,2	1.638.030	1.432.435	114,4
VIII Трошкови производних услуга Production services costs	307.775	231.117	133,2	828.600	722.510	114,7
IX Трошкови амортизације Depreciation costs	60.930	63.482	96,0	264.554	233.522	113,3
X Трошкови дугорочних резервисања Long-term provision costs	3.483	2.745	126,9	0	240	0,0
XI Нематеријални трошкови Intangible costs	164.474	152.710	107,7	443.907	443.699	100,0
B. Пословни добитак Operating profit	209.483	223.358	93,8	681.724	611.943	111,4
Г. Пословни губитак Operating loss	92.847	82.727	112,2	122.364	141.704	86,4
Д. Финансијски приходи Financial income	63.798	63.427	100,6	111.209	132.598	83,9
I Финансијски приходи од повезаних лица и остали фин. приходи Financial income from associated companies and other financial income	4.906	10.397	47,2	20.603	22.186	92,9
II Приходи од камата (од трећих лица) Income from interest (from third parties)	1.378	428	322,0	554	1.242	44,6
III Позитивне курсне разлике Positive effects on exchange rate	57.514	52.602	109,3	90.052	109.170	82,5

БИЛАНС УСПЕХА / PROFIT AND LOSS ACCOUNT

(НАСТАВАК) / (CONTINUED)

износи у 000 динара / amounts in 000 RSD

Опис / Description	Регион Војводине / Region Vojvodina					
	Средњобанатска област / Srednjobanatska area			Сремска област / Sremska area		
	Година / Year		Инд. / Ind.	Година / Year		Инд. / Ind.
	2018	2017		2018	2017	
Ђ. Финансијски расходи Financial expenses	27.100	31.983	84,7	78.002	91.971	84,8
I Финансијски расходи из односа са повезаним лицима и остали фин. расходи Financial expenses from associated companies and other fin. expenses	4.066	4.069	99,9	6.186	7.531	82,1
II Расходи камата (према трећим лицима) Interest expenses (to third parties)	11.276	13.511	83,5	34.903	32.458	107,5
III Негативне курсне разлике Negative effects on exchange rate	11.758	14.403	81,6	36.913	51.982	71,0
Е. Добитак из финансирања Profit from financing	50.183	43.071	116,5	75.212	73.213	102,7
Ж. Губитак из финансирања Loss from financing	13.485	11.627	116,0	42.005	32.586	128,9
З. Приходи од усклађивања вредности остале имовине Income on value adjustment of other assets	3.420	23.317	14,7	8.574	4.142	207,0
И. Расходи од усклађивања вредности остале имовине Expenses on value adjustment of other assets	12.704	35.249	36,0	18.991	35.743	53,1
Ј. Остали приходи Other income	87.969	69.386	126,8	251.503	137.439	183,0
К. Остали расходи Other expenses	44.978	39.320	114,4	249.388	106.935	233,2
Л. Добитак из редовног пословања пре опорезивања Profit from regular business operations before tax	215.043	205.529	104,6	621.561	553.799	112,2
Љ. Губитак из редовног пословања пре опорезивања Loss from regular business operations before tax	28.002	15.320	182,8	37.296	44.030	84,7
М. Нето добитак пословања које се обуставља Net profit from discontinued operations	45	219	20,5	915	3.803	24,1
Н. Нето губитак пословања које се обуставља Net loss from discontinued operations	918	1.351	67,9	933	238	392,0
Њ. Добитак пре опорезивања Profit before tax	214.189	204.651	104,7	621.417	556.659	111,6
О. Губитак пре опорезивања Loss before tax	28.021	15.574	179,9	37.170	43.325	85,8
П. Порез на добитак Tax on profit	20.762	19.078	108,8	51.451	44.652	115,2
Р. Исплаћена лична примања послодавца Personal indemnities paid to employer	28.165	31.842	88,5	113.609	83.188	136,6
С. Нето добитак Net profit	165.713	155.650	106,5	468.482	431.770	108,5
Т. Нето губитак Net loss	28.472	17.493	162,8	49.295	46.276	106,5
Позитиван нето резултат Positive net result	137.241	138.157	99,3	419.187	385.494	108,7
Негативан нето резултат Negative net result	0	0	n/a	0	0	n/a

Опис / Description	Регион Шумадије и Западне Србије / Region Šumadija and Zapadna Srbija					
	Златиборска област / Zlatiborska area			Колубарска област / Kolubarska area		
	Година / Year		Инд. / Ind.	Година / Year		Инд. / Ind.
	2018	2017		2018	2017	
Број предузетника Number of entrepreneurs	987	928	106,4	405	378	107,1
Број запослених Number of employees	3.004	2.814	106,8	1.363	1.207	112,9

БИЛАНС СТАЊА / BALANCE SHEET

износи у 000 динара / amounts in 000 RSD

Опис / Description	Регион Шумадије и Западне Србије / Region Šumadija and Zapadna Srbija					
	Златиборска област / Zlatiborska area			Колубарска област / Kolubarska area		
	Година / Year		Инд. / Ind.	Година / Year		Инд. / Ind.
	2018	2017		2018	2017	
АКТИВА ASSETS						
A. Уписани а неуплаћени капитал Subscribed capital unpaid	0	0	n/a	0	0	n/a
Б. Стална имовина Permanent assets	2.120.448	1.868.555	113,5	1.587.952	1.262.602	125,8
I Нематеријална имовина Intangible assets	5.772	5.270	109,5	8.240	8.802	93,6
II Некретнине, постројења и опрема Immovables, plants and equipment	2.014.480	1.767.232	114,0	1.566.153	1.242.598	126,0
III Биолошка средства Biological resources	8.753	5.600	156,3	0	0	n/a
IV Дугорочни финансијски пласмани Long-term financial investments	90.821	90.453	100,4	13.559	11.202	121,0
V Дугорочна потраживања Long-term receivables	622	0	n/a	0	0	n/a
В. Одложена пореска средства Deferred tax assets	19	24	79,2	1.071	707	151,5
Г. Обртна имовина Current assets	5.160.038	5.245.943	98,4	2.801.075	2.368.751	118,3
I Залихе Inventories	2.529.728	2.663.516	95,0	1.164.333	1.037.241	112,3
II Потраживања по основу продаје Receivables from sale	1.470.425	1.575.915	93,3	939.230	766.169	122,6
III Потраживања из специфичних послова Receivables from specific business operations	24.790	24.227	102,3	1.888	5.214	36,2
IV Друга потраживања Other receivables	187.017	216.108	86,5	132.412	116.850	113,3
V Финансијска средства која се вреднују по фер вредности кроз биланс успеха Financial assets at fair value through profit and loss account	211	21	n/a	467	0	n/a
VI Краткорочни финансијски пласмани Short-term financial investments	104.252	77.292	134,9	58.927	58.315	101,0
VII Готовински еквиваленти и готовина Cash and cash equivalents	702.112	552.809	127,0	420.557	319.147	131,8
VIII Порез на додату вредност Value added tax	100.650	104.234	96,6	58.335	46.446	125,6
IX Активна временска разграничења Accrued expenses	40.853	31.821	128,4	24.926	19.369	128,7
Д. Укупна актива = Пословна имовина Total assets = Operating assets	7.280.505	7.114.522	102,3	4.390.098	3.632.060	120,9
Ђ. Ванбилансна актива Off-balance sheet assets	7.205	5.841	123,4	4.053	3.928	103,2

БИЛАНС СТАЊА / BALANCE SHEET
 (НАСТАВАК) / (CONTINUED)

износи у 000 динара / amounts in 000 RSD

Опис / Description	Регион Шумадије и Западне Србије / Region Šumadija and Zapadna Srbija					
	Златиборска област / Zlatiborska area			Колубарска област / Kolubarska area		
	Година / Year		Инд. / Ind.	Година / Year		Инд. / Ind.
	2018	2017	Ind.	2018	2017	Ind.
ПАСИВА EQUITY AND LIABILITIES						
A. Капитал Equity	2.213.950	2.097.031	105,6	1.446.523	1.206.230	119,9
I Основни капитал Capital	986.094	956.386	103,1	372.578	330.118	112,9
II Уписани а неуплаћени капитал Subscribed capital unpaid	0	0	n/a	0	0	n/a
III Откупљене сопствене акције Treasury shares	0	0	n/a	0	0	n/a
IV Резерве Reserves	8.864	9.512	93,2	38.076	34.417	110,6
V Ревалоризационе резерве Revaluation reserves	8.964	8.915	100,5	2.305	4.305	53,5
VI Нереализовани добици по основу ХоВ Unrealized profits from securities	0	265	0,0	0	0	n/a
VII Нереализовани губици по основу ХоВ Unrealized losses from securities	0	0	n/a	0	0	n/a
VIII Нераспоређени добитак Retained earnings	1.277.621	1.188.738	107,5	1.073.387	880.875	121,9
IX Губитак Loss	186.160	200.779	92,7	84.041	84.470	99,5
Б. Дугорочна резервисања и обавезе Long-term provisions and liabilities	831.759	638.242	130,3	420.174	297.775	141,1
I Дугорочна резервисања Long-term provisions	5.152	2.302	223,8	63.092	50.753	124,3
II Дугорочне обавезе Long-term liabilities	826.607	635.940	130,0	357.082	247.022	144,6
В. Одложене пореске обавезе Deferred tax liabilities	10	73	13,7	0	0	n/a
Г. Краткорочне обавезе Short-term liabilities	4.353.353	4.513.170	96,5	2.567.619	2.169.040	118,4
I Краткорочне финансијске обавезе Short-term financial liabilities	906.462	931.148	97,3	508.833	437.809	116,2
II Примљени аванси, депозити и кауције Prepayments, deposits and guarantees	166.455	287.750	57,8	115.621	56.604	204,3
III Обавезе из пословања Operating liabilities	2.727.879	2.605.554	104,7	1.576.076	1.343.709	117,3
IV Остале краткорочне обавезе Other short-term liabilities	405.790	379.798	106,8	293.383	266.482	110,1
V Обавезе по осн. пореза на додату вредност Liabilities for value added tax	84.778	71.077	119,3	25.090	24.658	101,8
VI Обавезе за остале порезе, доприносе и друге дажбине Liabilities for other taxes, contributions and other duties	45.271	222.137	20,4	25.678	21.489	119,5
VII Пасивна временска разграничења Deferred expenses	16.718	15.706	106,4	22.938	18.289	125,4
Д. Губитак изнад висине капитала Loss above equity	118.567	133.994	88,5	44.218	40.985	107,9
Ђ. Укупна пасива Total equity and liabilities	7.280.505	7.114.522	102,3	4.390.098	3.632.060	120,9
Е. Ванбилансна пасива Off-balance sheet liabilities	7.205	5.841	123,4	4.053	3.928	103,2

БИЛАНС УСПЕХА / PROFIT AND LOSS ACCOUNT

износи у 000 динара / amounts in 000 RSD

Опис / Description	Регион Шумадије и Западне Србије / Region Šumadija and Zapadna Srbija					
	Златиборска област / Zlatiborska area			Колубарска област / Kolubarska area		
	Година / Year		Инд. / Ind.	Година / Year		Инд. / Ind.
	2018	2017		2018	2017	
Укупни приходи Total income	12.999.938	12.226.922	106,3	8.379.460	6.710.102	124,9
Укупни расходи Total expenses	12.493.062	11.711.356	106,7	8.023.205	6.457.276	124,3
A. Пословни приходи Operating income	12.771.543	12.015.782	106,3	8.237.083	6.588.274	125,0
I Приходи од продаје робе Income from goods sold	8.372.939	7.930.201	105,6	4.994.859	3.811.256	131,1
II Приходи од продаје производа и услуга Income from products sold and services provided	4.255.260	3.945.836	107,8	3.196.995	2.743.079	116,5
III Приходи од премија, субвенција, дотација, донација и сл. Income from premiums, subsidies, grants, donations etc	93.511	87.826	106,5	17.199	6.467	266,0
IV Други пословни приходи Other operating income	49.833	51.919	96,0	28.030	27.472	102,0
B. Пословни расходи Operating expenses	12.275.423	11.495.351	106,8	7.864.896	6.320.713	124,4
I Набавна вредност продате робе Cost of goods sold	6.564.892	6.282.134	104,5	3.863.214	3.026.980	127,6
II Приходи од активирања учинака и робе Revenue from undertaking for own purposes	123.367	31.684	389,4	2.544	4.969	51,2
III Повећање вредности залиха Increase in value of inventories	54.155	84.253	64,3	4.857	4.599	105,6
IV Смањење вредности залиха Decrease in value of inventories	55.248	5.588	988,7	3.958	981	403,5
V Трошкови материјала Raw material costs	2.262.761	2.011.953	112,5	1.651.385	1.368.978	120,6
VI Трошкови горива и енергије Fuel and energy costs	679.687	584.880	116,2	752.641	549.580	136,9
VII Трошкови зарада, накнада зарада и остали лични расходи Salaries, wages and other personal indemnities	1.582.360	1.540.234	102,7	769.115	649.070	118,5
VIII Трошкови производних услуга Production services costs	756.389	667.075	113,4	480.904	405.114	118,7
IX Трошкови амортизације Depreciation costs	165.789	139.928	118,5	118.172	97.591	121,1
X Трошкови дугорочних резервисања Long-term provision costs	8.264	4.829	171,1	9.427	26.082	36,1
XI Нематеријални трошкови Intangible costs	377.555	374.667	100,8	223.481	205.905	108,5
B. Пословни добитак Operating profit	632.576	645.216	98,0	423.856	340.416	124,5
Г. Пословни губитак Operating loss	136.456	124.785	109,4	51.669	72.855	70,9
Д. Финансијски приходи Financial income	56.342	61.968	90,9	41.522	43.243	96,0
I Финансијски приходи од повезаних лица и остали фин. приходи Financial income from associated companies and other financial income	38.343	33.672	113,9	21.211	19.240	110,2
II Приходи од камата (од трећих лица) Income from interest (from third parties)	1.819	3.772	48,2	2.966	4.352	68,2
III Позитивне курсне разлике Positive effects on exchange rate	16.180	24.524	66,0	17.345	19.651	88,3

БИЛАНС УСПЕХА / PROFIT AND LOSS ACCOUNT

(НАСТАВАК) / (CONTINUED)

износи у 000 динара / amounts in 000 RSD

Опис / Description	Регион Шумадије и Западне Србије / Region Šumadija and Zapadna Srbija					
	Златиборска област / Zlatiborska area			Колубарска област / Kolubarska area		
	Година / Year		Инд. / Ind.	Година / Year		Инд. / Ind.
	2018	2017		2018	2017	
Ђ. Финансијски расходи Financial expenses	53.357	53.942	98,9	32.534	40.042	81,2
I Финансијски расходи из односа са повезаним лицима и остали фин. расходи Financial expenses from associated companies and other fin. expenses	5.446	5.954	91,5	9.306	11.049	84,2
II Расходи камата (према трећим лицима) Interest expenses (to third parties)	40.062	35.584	112,6	18.871	19.949	94,6
III Негативне курсне разлике Negative effects on exchange rate	7.849	12.404	63,3	4.357	9.044	48,2
Е. Добитак из финансирања Profit from financing	48.465	46.075	105,2	32.355	34.918	92,7
Ж. Губитак из финансирања Loss from financing	45.480	38.049	119,5	23.367	31.717	73,7
З. Приходи од усклађивања вредности остале имовине Income on value adjustment of other assets	78.854	42.388	186,0	2.432	4.249	57,2
И. Расходи од усклађивања вредности остале имовине Expenses on value adjustment of other assets	68.392	60.448	113,1	51.670	16.787	307,8
Ј. Остали приходи Other income	93.082	106.743	87,2	98.394	74.157	132,7
К. Остали расходи Other expenses	95.534	101.207	94,4	71.662	79.116	90,6
Л. Добитак из редовног пословања пре опорезивања Profit from regular business operations before tax	551.423	563.501	97,9	372.118	284.714	130,7
Љ. Губитак из редовног пословања пре опорезивања Loss from regular business operations before tax	44.308	47.568	93,1	13.449	31.449	42,8
М. Нето добитак пословања које се обуставља Net profit from discontinued operations	117	41	285,4	29	179	16,2
Н. Нето губитак пословања које се обуставља Net loss from discontinued operations	356	408	87,3	2.443	618	395,3
Њ. Добитак пре опорезивања Profit before tax	551.178	563.495	97,8	369.704	284.679	129,9
О. Губитак пре опорезивања Loss before tax	44.302	47.929	92,4	13.449	31.853	42,2
П. Порез на добитак Tax on profit	47.161	41.268	114,3	34.484	25.473	135,4
Р. Исплаћена лична примања послодавца Personal indemnities paid to employer	83.257	70.767	117,6	15.198	13.013	116,8
С. Нето добитак Net profit	422.119	466.391	90,5	320.406	247.680	129,4
Т. Нето губитак Net loss	45.661	62.860	72,6	13.833	33.340	41,5
Позитиван нето резултат Positive net result	376.458	403.531	93,3	306.573	214.340	143,0
Негативан нето резултат Negative net result	0	0	n/a	0	0	n/a

Опис / Description	Регион Шумадије и Западне Србије / Region Šumadija and Zapadna Srbija					
	Мачванска област / Mačvanska area			Моравичка област / Moravička area		
	Година / Year		Инд. / Ind.	Година / Year		Инд. / Ind.
	2018	2017		2018	2017	
Број предузетника Number of entrepreneurs	683	677	100,9	473	443	106,8
Број запослених Number of employees	2.028	1.904	106,5	1.790	1.639	109,2

БИЛАНС СТАЊА / BALANCE SHEET

износи у 000 динара / amounts in 000 RSD

Опис / Description	Регион Шумадије и Западне Србије / Region Šumadija and Zapadna Srbija					
	Мачванска област / Mačvanska area			Моравичка област / Moravička area		
	Година / Year		Инд. / Ind.	Година / Year		Инд. / Ind.
	2018	2017		2018	2017	
АКТИВА ASSETS						
A. Уписани а неуплаћени капитал Subscribed capital unpaid	0	0	n/a	0	0	n/a
Б. Стална имовина Permanent assets	1.305.151	1.198.350	108,9	1.717.591	1.518.416	113,1
I Нематеријална имовина Intangible assets	2.893	920	314,5	2.496	11.132	22,4
II Некретнине, постројења и опрема Immovables, plants and equipment	1.276.170	1.172.169	108,9	1.556.363	1.349.295	115,3
III Биолошка средства Biological resources	850	820	103,7	24	0	n/a
IV Дугорочни финансијски пласмани Long-term financial investments	24.004	24.441	98,2	158.326	157.607	100,5
V Дугорочна потраживања Long-term receivables	1.234	0	n/a	382	382	100,0
В. Одложена пореска средства Deferred tax assets	107	39	274,4	7.217	3.082	234,2
Г. Обртна имовина Current assets	4.448.471	4.208.255	105,7	3.937.520	3.615.488	108,9
I Залихе Inventories	2.267.077	2.195.079	103,3	1.682.958	1.658.081	101,5
II Потраживања по основу продаје Receivables from sale	1.336.412	1.260.516	106,0	1.353.234	1.151.362	117,5
III Потраживања из специфичних послова Receivables from specific business operations	11.604	11.452	101,3	17.189	8.635	199,1
IV Друга потраживања Other receivables	201.109	172.774	116,4	140.718	114.926	122,4
V Финансијска средства која се вреднују по фер вредности кроз биланс успеха Financial assets at fair value through profit and loss account	0	136	0,0	70	1	n/a
VI Краткорочни финансијски пласмани Short-term financial investments	72.070	67.533	106,7	126.599	102.721	123,2
VII Готовински еквиваленти и готовина Cash and cash equivalents	439.445	362.902	121,1	505.578	477.945	105,8
VIII Порез на додату вредност Value added tax	93.253	108.459	86,0	68.824	60.300	114,1
IX Активна временска разграничења Accrued expenses	27.501	29.404	93,5	42.350	41.517	102,0
Д. Укупна актива = Пословна имовина Total assets = Operating assets	5.753.729	5.406.644	106,4	5.662.328	5.136.986	110,2
Ђ. Ванбилансна актива Off-balance sheet assets	36.390	28.315	128,5	6.518	1.763	369,7

БИЛАНС СТАЊА / BALANCE SHEET
 (НАСТАВАК) / (CONTINUED)

износи у 000 динара / amounts in 000 RSD

Опис / Description	Регион Шумадије и Западне Србије / Region Šumadija and Zapadna Srbija					
	Маџванска област / Mačvanska area			Моравичка област / Moravička area		
	Година / Year		Инд. /	Година / Year		Инд. /
	2018	2017	Ind.	2018	2017	Ind.
ПАСИВА EQUITY AND LIABILITIES						
A. Капитал Equity	1.713.607	1.519.367	112,8	1.863.252	1.647.456	113,1
I Основни капитал Capital	429.250	423.717	101,3	453.820	424.866	106,8
II Уписани а неуплаћени капитал Subscribed capital unpaid	0	0	n/a	0	0	n/a
III Откупљене сопствене акције Treasury shares	0	0	n/a	0	0	n/a
IV Резерве Reserves	476	801	59,4	19.253	21.397	90,0
V Ревалоризационе резерве Revaluation reserves	8.106	8.106	100,0	2.722	2.721	100,0
VI Нереализовани добици по основу ХоВ Unrealized profits from securities	0	0	n/a	912	912	100,0
VII Нереализовани губици по основу ХоВ Unrealized losses from securities	0	0	n/a	0	0	n/a
VIII Нераспоређени добитак Retained earnings	1.341.514	1.145.429	117,1	1.408.850	1.215.722	115,9
IX Губитак Loss	256.997	222.681	115,4	43.157	39.297	109,8
Б. Дугорочна резервисања и обавезе Long-term provisions and liabilities	435.567	409.301	106,4	786.826	644.435	122,1
I Дугорочна резервисања Long-term provisions	21.491	21.210	101,3	39.898	38.135	104,6
II Дугорочне обавезе Long-term liabilities	414.076	388.091	106,7	746.928	606.300	123,2
В. Одложене пореске обавезе Deferred tax liabilities	0	158	0,0	63	425	14,8
Г. Краткорочне обавезе Short-term liabilities	3.795.813	3.641.813	104,2	3.033.039	2.865.805	105,8
I Краткорочне финансијске обавезе Short-term financial liabilities	1.082.700	1.074.658	100,7	960.684	848.631	113,2
II Примљени аванси, депозити и кауције Prepayments, deposits and guarantees	159.446	176.764	90,2	96.301	85.330	112,9
III Обавезе из пословања Operating liabilities	2.216.205	2.030.776	109,1	1.648.720	1.632.804	101,0
IV Остале краткорочне обавезе Other short-term liabilities	203.071	232.881	87,2	229.922	226.294	101,6
V Обавезе по осн. пореза на додату вредност Liabilities for value added tax	79.136	83.299	95,0	61.393	47.295	129,8
VI Обавезе за остале порезе, доприносе и друге дажбине Liabilities for other taxes, contributions and other duties	38.561	36.283	106,3	26.677	21.867	122,0
VII Пасивна временска разграничења Deferred expenses	16.694	7.152	233,4	9.342	3.584	260,7
Д. Губитак изнад висине капитала Loss above equity	191.258	163.995	116,6	20.852	21.135	98,7
Ђ. Укупна пасива Total equity and liabilities	5.753.729	5.406.644	106,4	5.662.328	5.136.986	110,2
Е. Ванбилансна пасива Off-balance sheet liabilities	36.390	28.315	128,5	6.518	1.763	369,7

БИЛАНС УСПЕХА / PROFIT AND LOSS ACCOUNT

износи у 000 динара / amounts in 000 RSD

Опис / Description	Регион Шумадије и Западне Србије / Region Šumadija and Zapadna Srbija					
	Мачванска област / Mačvanska area			Моравичка област / Moravička area		
	Година / Year		Инд. / Ind.	Година / Year		Инд. / Ind.
	2018	2017		2018	2017	
Укупни приходи Total income	12.035.919	11.695.627	102,9	10.035.650	9.554.693	105,0
Укупни расходи Total expenses	11.634.883	11.397.405	102,1	9.576.460	9.197.949	104,1
A. Пословни приходи Operating income	11.797.618	11.500.456	102,6	9.728.181	9.376.511	103,8
I Приходи од продаје робе Income from goods sold	7.819.817	8.012.719	97,6	4.977.671	5.290.819	94,1
II Приходи од продаје производа и услуга Income from products sold and services provided	3.861.167	3.386.015	114,0	4.542.463	3.953.556	114,9
III Приходи од премија, субвенција, дотација, донација и сл. Income from premiums, subsidies, grants, donations etc	26.965	26.985	99,9	69.248	44.942	154,1
IV Други пословни приходи Other operating income	89.669	74.737	120,0	138.799	87.194	159,2
B. Пословни расходи Operating expenses	11.438.066	11.219.020	102,0	9.379.653	8.994.553	104,3
I Набавна вредност продате робе Cost of goods sold	6.527.755	6.763.724	96,5	4.132.422	4.381.470	94,3
II Приходи од активирања учинака и робе Revenue from undertaking for own purposes	123.623	118.758	104,1	22.285	12.238	182,1
III Повећање вредности залиха Increase in value of inventories	60.383	56.106	107,6	30.207	30.202	100,0
IV Смањење вредности залиха Decrease in value of inventories	86.528	9.834	879,9	10.179	17.835	57,1
V Трошкови материјала Raw material costs	2.182.837	2.114.090	103,3	2.619.515	2.281.855	114,8
VI Трошкови горива и енергије Fuel and energy costs	767.689	613.861	125,1	500.592	419.648	119,3
VII Трошкови зарада, накнада зарада и остали лични расходи Salaries, wages and other personal indemnities	1.115.305	979.319	113,9	1.055.752	890.704	118,5
VIII Трошкови производних услуга Production services costs	510.476	491.037	104,0	702.065	639.381	109,8
IX Трошкови амортизације Depreciation costs	117.107	114.680	102,1	130.684	116.155	112,5
X Трошкови дугорочних резервисања Long-term provision costs	47	1.819	2,6	20.904	27.565	75,8
XI Нематеријални трошкови Intangible costs	314.328	305.520	102,9	260.032	262.380	99,1
B. Пословни добитак Operating profit	510.876	408.883	124,9	435.251	439.314	99,1
Г. Пословни губитак Operating loss	151.324	127.447	118,7	86.723	57.356	151,2
Д. Финансијски приходи Financial income	86.579	87.933	98,5	65.178	71.535	91,1
I Финансијски приходи од повезаних лица и остали фин. приходи Financial income from associated companies and other financial income	22.087	24.054	91,8	4.327	6.749	64,1
II Приходи од камата (од трећих лица) Income from interest (from third parties)	3.109	874	355,7	1.550	3.384	45,8
III Позитивне курсне разлике Positive effects on exchange rate	61.383	63.005	97,4	59.301	61.402	96,6

БИЛАНС УСПЕХА / PROFIT AND LOSS ACCOUNT

(НАСТАВАК) / (CONTINUED)

износи у 000 динара / amounts in 000 RSD

Опис / Description	Регион Шумадије и Западне Србије / Region Šumadija and Zapadna Srbija					
	Маџванска област / Mačvanska area			Моравичка област / Moravička area		
	Година / Year		Инд. / Ind.	Година / Year		Инд. / Ind.
	2018	2017		2018	2017	
Ђ. Финансијски расходи Financial expenses	55.160	60.379	91,4	58.187	60.536	96,1
I Финансијски расходи из односа са повезаним лицима и остали фин. расходи Financial expenses from associated companies and other fin. expenses	7.126	8.660	82,3	5.539	3.283	168,7
II Расходи камата (према трећим лицима) Interest expenses (to third parties)	25.282	25.788	98,0	28.489	28.731	99,2
III Негативне курсне разлике Negative effects on exchange rate	22.752	25.931	87,7	24.159	28.522	84,7
Е. Добитак из финансирања Profit from financing	60.798	55.576	109,4	43.197	42.265	102,2
Ж. Губитак из финансирања Loss from financing	29.379	28.022	104,8	36.206	31.266	115,8
З. Приходи од усклађивања вредности остале имовине Income on value adjustment of other assets	2.589	5.113	50,6	25.823	9.589	269,3
И. Расходи од усклађивања вредности остале имовине Expenses on value adjustment of other assets	29.259	9.137	320,2	42.052	56.472	74,5
Ј. Остали приходи Other income	148.699	101.705	146,2	216.097	96.984	222,8
К. Остали расходи Other expenses	110.573	104.994	105,3	95.952	83.346	115,1
Л. Добитак из редовног пословања пре опорезивања Profit from regular business operations before tax	451.995	352.820	128,1	472.275	377.403	125,1
Љ. Губитак из редовног пословања пре опорезивања Loss from regular business operations before tax	49.568	51.143	96,9	12.840	17.691	72,6
М. Нето добитак пословања које се обуставља Net profit from discontinued operations	434	420	103,3	371	74	501,4
Н. Нето губитак пословања које се обуставља Net loss from discontinued operations	1.825	3.875	47,1	616	3.042	20,2
Њ. Добитак пре опорезивања Profit before tax	450.618	349.384	129,0	471.985	374.412	126,1
О. Губитак пре опорезивања Loss before tax	49.582	51.162	96,9	12.795	17.668	72,4
П. Порез на добитак Tax on profit	41.921	35.387	118,5	37.222	33.704	110,4
Р. Исплаћена лична примања послодавца Personal indemnities paid to employer	88.427	48.740	181,4	30.385	43.183	70,4
С. Нето добитак Net profit	345.383	267.262	129,2	404.648	297.978	135,8
Т. Нето губитак Net loss	74.695	53.167	140,5	13.065	18.121	72,1
Позитиван нето резултат Positive net result	270.688	214.095	126,4	391.583	279.857	139,9
Негативан нето резултат Negative net result	0	0	n/a	0	0	n/a

Опис / Description	Регион Шумадије и Западне Србије / Region Šumadija and Zapadna Srbija					
	Поморавска област / Pomoravska area			Расинска област / Rasinska area		
	Година / Year		Инд. / Ind.	Година / Year		Инд. / Ind.
	2018	2017		2018	2017	
Број предузетника Number of entrepreneurs	889	849	104,7	539	526	102,5
Број запослених Number of employees	2.781	2.595	107,2	1.609	1.519	105,9

БИЛАНС СТАЊА / BALANCE SHEET

износи у 000 динара / amounts in 000 RSD

Опис / Description	Регион Шумадије и Западне Србије / Region Šumadija and Zapadna Srbija					
	Поморавска област / Pomoravska area			Расинска област / Rasinska area		
	Година / Year		Инд. / Ind.	Година / Year		Инд. / Ind.
	2018	2017		2018	2017	
АКТИВА ASSETS						
A. Уписани а неуплаћени капитал Subscribed capital unpaid	0	0	n/a	0	0	n/a
Б. Стална имовина Permanent assets	1.877.882	1.708.668	109,9	1.071.678	902.563	118,7
I Нематеријална имовина Intangible assets	9.414	7.297	129,0	1.689	1.821	92,8
II Некретнине, постројења и опрема Immovables, plants and equipment	1.859.737	1.692.628	109,9	1.063.632	894.207	118,9
III Биолошка средства Biological resources	5.076	5.579	91,0	5.151	5.329	96,7
IV Дугорочни финансијски пласмани Long-term financial investments	3.044	3.164	96,2	1.206	1.206	100,0
V Дугорочна потраживања Long-term receivables	611	0	n/a	0	0	n/a
В. Одложена пореска средства Deferred tax assets	1.100	932	118,0	1.650	1.861	88,7
Г. Обртна имовина Current assets	5.138.758	4.677.876	109,9	3.331.154	3.183.933	104,6
I Залихе Inventories	2.922.365	2.749.972	106,3	1.837.946	1.814.047	101,3
II Потраживања по основу продаје Receivables from sale	1.281.532	1.164.094	110,1	837.559	762.708	109,8
III Потраживања из специфичних послова Receivables from specific business operations	10.320	1.073	961,8	16.081	6.052	265,7
IV Друга потраживања Other receivables	177.055	129.881	136,3	113.943	121.660	93,7
V Финансијска средства која се вреднују по фер вредности кроз биланс успеха Financial assets at fair value through profit and loss account	18	27	66,7	0	0	n/a
VI Краткорочни финансијски пласмани Short-term financial investments	85.531	79.952	107,0	120.295	97.833	123,0
VII Готовински еквиваленти и готовина Cash and cash equivalents	506.228	418.800	120,9	333.830	301.903	110,6
VIII Порез на додату вредност Value added tax	109.569	79.211	138,3	48.246	55.858	86,4
IX Активна временска разграничења Accrued expenses	46.140	54.866	84,1	23.254	23.872	97,4
Д. Укупна актива = Пословна имовина Total assets = Operating assets	7.017.740	6.387.476	109,9	4.404.482	4.088.357	107,7
Ђ. Ванбилансна актива Off-balance sheet assets	114.022	136.666	83,4	10.426	7.782	134,0

БИЛАНС СТАЊА / BALANCE SHEET
 (НАСТАВАК) / (CONTINUED)

износи у 000 динара / amounts in 000 RSD

Опис / Description	Регион Шумадије и Западне Србије / Region Šumadija and Zapadna Srbija					
	Поморавска област / Pomoravska area			Расинска област / Rasinska area		
	Година / Year		Инд. /	Година / Year		Инд. /
	2018	2017	Ind.	2018	2017	Ind.
ПАСИВА EQUITY AND LIABILITIES						
A. Капитал Equity	1.574.184	1.392.087	113,1	1.302.049	1.100.379	118,3
I Основни капитал Capital	402.731	377.041	106,8	307.464	244.405	125,8
II Уписани а неуплаћени капитал Subscribed capital unpaid	0	0	n/a	0	0	n/a
III Откупљене сопствене акције Treasury shares	0	0	n/a	0	0	n/a
IV Резерве Reserves	1.260	1.386	90,9	39.808	32.650	121,9
V Ревалоризационе резерве Revaluation reserves	59.561	52.000	114,5	1.399	1.299	107,7
VI Нереализовани добици по основу ХоВ Unrealized profits from securities	1.853	0	n/a	0	100	0,0
VII Нереализовани губици по основу ХоВ Unrealized losses from securities	0	0	n/a	0	0	n/a
VIII Нераспоређени добитак Retained earnings	1.180.259	1.019.448	115,8	1.024.026	888.214	115,3
IX Губитак Loss	326.517	282.340	115,6	116.757	99.316	117,6
Б. Дугорочна резервисања и обавезе Long-term provisions and liabilities	976.502	883.518	110,5	325.900	241.928	134,7
I Дугорочна резервисања Long-term provisions	1.333	1.266	105,3	15.244	14.539	104,8
II Дугорочне обавезе Long-term liabilities	975.169	882.252	110,5	310.656	227.389	136,6
В. Одложене пореске обавезе Deferred tax liabilities	234	63	371,4	229	488	46,9
Г. Краткорочне обавезе Short-term liabilities	4.721.857	4.336.360	108,9	2.822.413	2.778.589	101,6
I Краткорочне финансијске обавезе Short-term financial liabilities	1.432.418	1.392.148	102,9	888.409	781.214	113,7
II Примљени аванси, депозити и кауције Prepayments, deposits and guarantees	421.714	335.157	125,8	136.417	166.766	81,8
III Обавезе из пословања Operating liabilities	2.401.646	2.197.520	109,3	1.436.815	1.461.848	98,3
IV Остале краткорочне обавезе Other short-term liabilities	330.385	301.356	109,6	254.211	276.572	91,9
V Обавезе по осн. пореза на додату вредност Liabilities for value added tax	66.409	44.677	148,6	45.822	48.009	95,4
VI Обавезе за остале порезе, доприносе и друге дажбине Liabilities for other taxes, contributions and other duties	44.186	40.884	108,1	37.174	19.470	190,9
VII Пасивна временска разграничења Deferred expenses	25.099	24.618	102,0	23.565	24.710	95,4
Д. Губитак изнад висине капитала Loss above equity	255.037	224.552	113,6	46.109	33.027	139,6
Ђ. Укупна пасива Total equity and liabilities	7.017.740	6.387.476	109,9	4.404.482	4.088.357	107,7
Е. Ванбилансна пасива Off-balance sheet liabilities	114.022	136.666	83,4	10.426	7.782	134,0

БИЛАНС УСПЕХА / PROFIT AND LOSS ACCOUNT

износи у 000 динара / amounts in 000 RSD

Опис / Description	Регион Шумадије и Западне Србије / Region Šumadija and Zapadna Srbija					
	Поморавска област / Pomoravska area			Расинска област / Rasinska area		
	Година / Year		Инд. / Ind.	Година / Year		Инд. / Ind.
	2018	2017		2018	2017	
Укупни приходи Total income	14.312.184	14.289.570	100,2	8.643.590	8.066.383	107,2
Укупни расходи Total expenses	13.953.466	13.950.997	100,0	8.297.033	7.748.183	107,1
A. Пословни приходи Operating income	14.096.338	14.015.427	100,6	8.446.646	7.840.774	107,7
I Приходи од продаје робе Income from goods sold	10.639.056	11.230.513	94,7	5.917.144	5.524.370	107,1
II Приходи од продаје производа и услуга Income from products sold and services provided	3.267.052	2.658.486	122,9	2.468.102	2.261.546	109,1
III Приходи од премија, субвенција, дотација, донација и сл. Income from premiums, subsidies, grants, donations etc	104.724	63.485	165,0	36.576	30.715	119,1
IV Други пословни приходи Other operating income	85.506	62.943	135,8	24.824	24.143	102,8
B. Пословни расходи Operating expenses	13.716.808	13.673.978	100,3	8.131.534	7.566.061	107,5
I Набавна вредност продате робе Cost of goods sold	9.097.747	9.645.970	94,3	4.899.892	4.600.532	106,5
II Приходи од активирања учинака и робе Revenue from undertaking for own purposes	48.034	26.156	183,6	43.683	34.921	125,1
III Повећање вредности залиха Increase in value of inventories	276.213	159.221	173,5	69.093	97.874	70,6
IV Смањење вредности залиха Decrease in value of inventories	257.889	48.574	530,9	102.347	12.862	795,7
V Трошкови материјала Raw material costs	1.719.421	1.487.498	115,6	1.363.356	1.268.413	107,5
VI Трошкови горива и енергије Fuel and energy costs	487.843	472.774	103,2	272.189	318.130	85,6
VII Трошкови зарада, накнада зарада и остали лични расходи Salaries, wages and other personal indemnities	1.409.218	1.254.608	112,3	869.912	783.820	111,0
VIII Трошкови производних услуга Production services costs	566.880	463.838	122,2	426.294	394.266	108,1
IX Трошкови амортизације Depreciation costs	161.808	149.980	107,9	88.088	81.776	107,7
X Трошкови дугорочних резервисања Long-term provision costs	1.337	1.157	115,6	3.012	5.109	59,0
XI Нематеријални трошкови Intangible costs	338.912	334.956	101,2	219.220	233.948	93,7
B. Пословни добитак Operating profit	527.486	513.915	102,6	404.412	360.294	112,2
Г. Пословни губитак Operating loss	147.956	172.466	85,8	89.300	85.581	104,3
Д. Финансијски приходи Financial income	48.079	57.195	84,1	39.698	38.772	102,4
I Финансијски приходи од повезаних лица и остали фин. приходи Financial income from associated companies and other financial income	6.005	4.117	145,9	5.542	3.869	143,2
II Приходи од камата (од трећих лица) Income from interest (from third parties)	2.764	839	329,4	1.661	3.335	49,8
III Позитивне курсне разлике Positive effects on exchange rate	39.310	52.239	75,3	32.495	31.568	102,9

БИЛАНС УСПЕХА / PROFIT AND LOSS ACCOUNT

(НАСТАВАК) / (CONTINUED)

износи у 000 динара / amounts in 000 RSD

Опис / Description	Регион Шумадије и Западне Србије / Region Šumadija and Zapadna Srbija					
	Поморавска област / Pomoravska area			Расинска област / Rasinska area		
	Година / Year		Инд. /	Година / Year		Инд. /
	2018	2017	Ind.	2018	2017	Ind.
Ђ. Финансијски расходи Financial expenses	77.563	76.669	101,2	42.595	40.940	104,0
I Финансијски расходи из односа са повезаним лицима и остали фин. расходи Financial expenses from associated companies and other fin. expenses	11.338	9.826	115,4	3.404	2.956	115,2
II Расходи камата (према трећим лицима) Interest expenses (to third parties)	39.721	40.565	97,9	18.017	22.054	81,7
III Негативне курсне разлике Negative effects on exchange rate	26.504	26.278	100,9	21.174	15.930	132,9
Е. Добитак из финансирања Profit from financing	18.775	21.794	86,1	20.723	23.334	88,8
Ж. Губитак из финансирања Loss from financing	48.259	41.268	116,9	23.620	25.502	92,6
З. Приходи од усклађивања вредности остале имовине Income on value adjustment of other assets	30.421	10.176	298,9	5.614	8.575	65,5
И. Расходи од усклађивања вредности остале имовине Expenses on value adjustment of other assets	46.578	58.828	79,2	34.109	46.242	73,8
Ј. Остали приходи Other income	135.751	205.625	66,0	149.482	178.086	83,9
К. Остали расходи Other expenses	111.382	138.376	80,5	88.174	94.216	93,6
Л. Добитак из редовног пословања пре опорезивања Profit from regular business operations before tax	435.402	418.450	104,1	371.252	340.924	108,9
Љ. Губитак из редовног пословања пре опорезивања Loss from regular business operations before tax	77.144	77.878	99,1	26.224	22.176	118,3
М. Нето добитак пословања које се обуставља Net profit from discontinued operations	1.595	1.147	139,1	2.150	176	n/a
Н. Нето губитак пословања које се обуставља Net loss from discontinued operations	1.135	3.146	36,1	621	724	85,8
Њ. Добитак пре опорезивања Profit before tax	435.865	417.400	104,4	371.911	340.350	109,3
О. Губитак пре опорезивања Loss before tax	77.147	78.827	97,9	25.354	22.150	114,5
П. Порез на добитак Tax on profit	46.166	42.389	108,9	36.375	35.642	102,1
Р. Исплаћена лична примања послодавца Personal indemnities paid to employer	65.347	72.764	89,8	52.459	30.533	171,8
С. Нето добитак Net profit	331.104	307.912	107,5	287.150	274.732	104,5
Т. Нето губитак Net loss	83.899	84.492	99,3	29.427	22.707	129,6
Позитиван нето резултат Positive net result	247.205	223.420	110,6	257.723	252.025	102,3
Негативан нето резултат Negative net result	0	0	n/a	0	0	n/a

Опис / Description	Регион Шумадије и Западне Србије / Region Šumadija and Zapadna Srbija					
	Рашка област / Raška area			Шумадијска област / Šumadijska area		
	Година / Year		Инд. / Ind.	Година / Year		Инд. / Ind.
	2018	2017		2018	2017	
Број предузетника Number of entrepreneurs	927	916	101,2	220	221	99,5
Број запослених Number of employees	3.178	3.090	102,8	1.076	916	117,5

БИЛАНС СТАЊА / BALANCE SHEET

износи у 000 динара / amounts in 000 RSD

Опис / Description	Регион Шумадије и Западне Србије / Region Šumadija and Zapadna Srbija					
	Рашка област / Raška area			Шумадијска област / Šumadijska area		
	Година / Year		Инд. / Ind.	Година / Year		Инд. / Ind.
	2018	2017		2018	2017	
АКТИВА ASSETS						
A. Уписани а неуплаћени капитал Subscribed capital unpaid	0	0	n/a	0	0	n/a
Б. Стална имовина Permanent assets	2.003.983	1.725.954	116,1	973.578	812.861	119,8
I Нематеријална имовина Intangible assets	8.099	5.987	135,3	4.777	2.873	166,3
II Некретнине, постројења и опрема Immovables, plants and equipment	1.970.456	1.694.541	116,3	961.716	802.845	119,8
III Биолошка средства Biological resources	20.931	8.945	234,0	6.406	6.406	100,0
IV Дугорочни финансијски пласмани Long-term financial investments	2.527	2.485	101,7	679	32	n/a
V Дугорочна потраживања Long-term receivables	1.970	13.996	14,1	0	705	0,0
В. Одложена пореска средства Deferred tax assets	19	94	20,2	558	553	100,9
Г. Обртна имовина Current assets	5.298.199	5.051.916	104,9	1.763.788	1.548.888	113,9
I Залихе Inventories	2.912.445	2.669.829	109,1	888.200	805.037	110,3
II Потраживања по основу продаје Receivables from sale	1.475.545	1.530.151	96,4	485.212	463.710	104,6
III Потраживања из специфичних послова Receivables from specific business operations	3.380	3.045	111,0	39.668	4.610	860,5
IV Друга потраживања Other receivables	200.947	240.392	83,6	56.789	63.403	89,6
V Финансијска средства која се вреднују по фер вредности кроз биланс успеха Financial assets at fair value through profit and loss account	1	6	16,7	148	0	n/a
VI Краткорочни финансијски пласмани Short-term financial investments	65.227	51.286	127,2	49.182	18.019	272,9
VII Готовински еквиваленти и готовина Cash and cash equivalents	490.717	399.333	122,9	215.534	169.525	127,1
VIII Порез на додату вредност Value added tax	112.936	127.613	88,5	19.502	15.595	125,1
IX Активна временска разграничења Accrued expenses	37.001	30.261	122,3	9.553	8.989	106,3
Д. Укупна актива = Пословна имовина Total assets = Operating assets	7.302.201	6.777.964	107,7	2.737.924	2.362.302	115,9
Ђ. Ванбилансна актива Off-balance sheet assets	774	1.687	45,9	5.799	167	n/a

БИЛАНС СТАЊА / BALANCE SHEET
 (НАСТАВАК) / (CONTINUED)

износи у 000 динара / amounts in 000 RSD

Опис / Description	Регион Шумадије и Западне Србије / Region Šumadija and Zapadna Srbija					
	Рашка област / Raška area			Шумадијска област / Šumadijska area		
	Година / Year		Инд. / Ind.	Година / Year		Инд. / Ind.
	2018	2017	Ind.	2018	2017	Ind.
ПАСИВА EQUITY AND LIABILITIES						
A. Капитал Equity	2.086.053	1.877.593	111,1	845.112	767.763	110,1
I Основни капитал Capital	623.198	591.273	105,4	221.399	206.131	107,4
II Уписани а неуплаћени капитал Subscribed capital unpaid	0	0	n/a	0	0	n/a
III Откупљене сопствене акције Treasury shares	0	0	n/a	0	0	n/a
IV Резерве Reserves	1.412	910	155,2	18.423	15.708	117,3
V Ревалоризационе резерве Revaluation reserves	102.449	102.962	99,5	0	0	n/a
VI Нереализовани добици по основу ХоВ Unrealized profits from securities	0	0	n/a	0	0	n/a
VII Нереализовани губици по основу ХоВ Unrealized losses from securities	0	0	n/a	0	0	n/a
VIII Нераспоређени добитак Retained earnings	1.410.583	1.230.737	114,6	665.765	578.204	115,1
IX Губитак Loss	209.132	190.358	109,9	141.084	281.087	50,2
Б. Дугорочна резервисања и обавезе Long-term provisions and liabilities	746.769	621.642	120,1	377.960	306.221	123,4
I Дугорочна резервисања Long-term provisions	22.419	26.109	85,9	2.181	2.900	75,2
II Дугорочне обавезе Long-term liabilities	724.350	595.533	121,6	375.779	303.321	123,9
В. Одложене пореске обавезе Deferred tax liabilities	1.557	722	215,7	70	65	107,7
Г. Краткорочне обавезе Short-term liabilities	4.625.365	4.420.076	104,6	1.595.391	1.537.060	103,8
I Краткорочне финансијске обавезе Short-term financial liabilities	1.487.016	1.434.287	103,7	400.866	320.689	125,0
II Примљени аванси, депозити и кауције Prepayments, deposits and guarantees	129.576	132.533	97,8	157.841	90.029	175,3
III Обавезе из пословања Operating liabilities	2.411.236	2.327.511	103,6	734.626	684.105	107,4
IV Остале краткорочне обавезе Other short-term liabilities	485.294	439.809	110,3	234.006	392.624	59,6
V Обавезе по осн. пореза на додату вредност Liabilities for value added tax	63.736	49.743	128,1	34.681	25.033	138,5
VI Обавезе за остале порезе, доприносе и друге дажбине Liabilities for other taxes, contributions and other duties	33.360	21.841	152,7	22.382	14.799	151,2
VII Пасивна временска разграничења Deferred expenses	15.147	14.352	105,5	10.989	9.781	112,4
Д. Губитак изнад висине капитала Loss above equity	157.543	142.069	110,9	80.609	248.807	32,4
Ђ. Укупна пасива Total equity and liabilities	7.302.201	6.777.964	107,7	2.737.924	2.362.302	115,9
Е. Ванбилансна пасива Off-balance sheet liabilities	774	1.687	45,9	5.799	167	n/a

БИЛАНС УСПЕХА / PROFIT AND LOSS ACCOUNT

износи у 000 динара / amounts in 000 RSD

Опис / Description	Регион Шумадије и Западне Србије / Region Šumadija and Zapadna Srbija					
	Рашка област / Raška area			Шумадијска област / Šumadijska area		
	Година / Year		Инд. / Ind.	Година / Year		Инд. / Ind.
	2018	2017		2018	2017	
Укупни приходи Total income	12.890.469	11.607.805	111,1	4.675.545	3.938.633	118,7
Укупни расходи Total expenses	12.437.625	11.240.680	110,6	4.456.241	3.822.238	116,6
A. Пословни приходи Operating income	12.558.866	11.224.882	111,9	4.545.110	3.811.918	119,2
I Приходи од продаје робе Income from goods sold	8.373.142	7.647.854	109,5	2.013.457	1.661.983	121,1
II Приходи од продаје производа и услуга Income from products sold and services provided	4.030.917	3.501.060	115,1	2.441.615	2.085.237	117,1
III Приходи од премија, субвенција, дотација, донација и сл. Income from premiums, subsidies, grants, donations etc	78.033	48.314	161,5	33.023	30.119	109,6
IV Други пословни приходи Other operating income	76.774	27.654	277,6	57.015	34.579	164,9
B. Пословни расходи Operating expenses	12.217.065	10.976.588	111,3	4.353.006	3.729.208	116,7
I Набавна вредност продате робе Cost of goods sold	7.271.487	6.393.421	113,7	1.568.338	1.309.569	119,8
II Приходи од активирања учинака и робе Revenue from undertaking for own purposes	19.874	11.716	169,6	27.425	28.130	97,5
III Повећање вредности залиха Increase in value of inventories	58.419	59.977	97,4	28.400	26.497	107,2
IV Смањење вредности залиха Decrease in value of inventories	30.892	29.016	106,5	10.336	12.869	80,3
V Трошкови материјала Raw material costs	1.794.543	1.749.243	102,6	1.220.647	1.094.219	111,6
VI Трошкови горива и енергије Fuel and energy costs	435.323	376.775	115,5	284.289	201.908	140,8
VII Трошкови зарада, накнада зарада и остали лични расходи Salaries, wages and other personal indemnities	1.546.958	1.382.242	111,9	689.829	631.321	109,3
VIII Трошкови производних услуга Production services costs	725.682	660.714	109,8	380.194	320.150	118,8
IX Трошкови амортизације Depreciation costs	125.259	107.753	116,2	95.377	79.498	120,0
X Трошкови дугорочних резервисања Long-term provision costs	6.856	24.264	28,3	182	342	53,2
XI Нематеријални трошкови Intangible costs	358.358	324.853	110,3	159.639	133.959	119,2
B. Пословни добитак Operating profit	551.481	465.953	118,4	260.597	207.207	125,8
Г. Пословни губитак Operating loss	209.680	217.659	96,3	68.493	124.497	55,0
Д. Финансијски приходи Financial income	80.541	96.216	83,7	42.687	53.958	79,1
I Финансијски приходи од повезаних лица и остали фин. приходи Financial income from associated companies and other financial income	56.466	69.250	81,5	8.925	8.267	108,0
II Приходи од камата (од трећих лица) Income from interest (from third parties)	2.172	1.056	205,7	1.909	675	282,8
III Позитивне курсне разлике Positive effects on exchange rate	21.903	25.910	84,5	31.853	45.016	70,8

БИЛАНС УСПЕХА / PROFIT AND LOSS ACCOUNT

(НАСТАВАК) / (CONTINUED)

износи у 000 динара / amounts in 000 RSD

Опис / Description	Регион Шумадије и Западне Србије / Region Šumadija and Zapadna Srbija					
	Рашка област / Raška area			Шумадијска област / Šumadijska area		
	Година / Year		Инд. / Ind.	Година / Year		Инд. / Ind.
	2018	2017		2018	2017	
Ђ. Финансијски расходи Financial expenses	46.816	78.259	59,8	37.651	34.017	110,7
I Финансијски расходи из односа са повезаним лицима и остали фин. расходи Financial expenses from associated companies and other fin. expenses	5.352	25.518	21,0	3.950	1.270	311,0
II Расходи камата (према трећим лицима) Interest expenses (to third parties)	30.310	22.571	134,3	20.732	17.126	121,1
III Негативне курсне разлике Negative effects on exchange rate	11.154	30.170	37,0	12.969	15.621	83,0
Е. Добитак из финансирања Profit from financing	69.463	61.432	113,1	28.378	32.428	87,5
Ж. Губитак из финансирања Loss from financing	35.738	43.475	82,2	23.342	12.487	186,9
З. Приходи од усклађивања вредности остале имовине Income on value adjustment of other assets	25.926	22.171	116,9	5.645	1.044	540,7
И. Расходи од усклађивања вредности остале имовине Expenses on value adjustment of other assets	62.636	38.186	164,0	29.686	23.953	123,9
Ј. Остали приходи Other income	224.407	263.760	85,1	81.348	71.280	114,1
К. Остали расходи Other expenses	111.077	147.011	75,6	35.236	34.523	102,1
Л. Добитак из редовног пословања пре опорезивања Profit from regular business operations before tax	505.856	414.295	122,1	245.764	199.708	123,1
Љ. Губитак из редовног пословања пре опорезивања Loss from regular business operations before tax	53.710	47.310	113,5	26.553	83.209	31,9
М. Нето добитак пословања које се обуставља Net profit from discontinued operations	729	776	93,9	755	433	174,4
Н. Нето губитак пословања које се обуставља Net loss from discontinued operations	31	636	4,9	662	537	123,3
Њ. Добитак пре опорезивања Profit before tax	505.960	413.994	122,2	246.327	199.462	123,5
О. Губитак пре опорезивања Loss before tax	53.116	46.869	113,3	27.023	83.067	32,5
П. Порез на добитак Tax on profit	46.012	35.642	129,1	16.440	16.348	100,6
Р. Исплаћена лична примања послодавца Personal indemnities paid to employer	87.184	51.277	170,0	21.377	22.874	93,5
С. Нето добитак Net profit	377.103	337.756	111,6	208.861	161.261	129,5
Т. Нето губитак Net loss	57.455	57.550	99,8	27.374	84.088	32,6
Позитиван нето резултат Positive net result	319.648	280.206	114,1	181.487	77.173	235,2
Негативан нето резултат Negative net result	0	0	n/a	0	0	n/a

Опис / Description	Регион Јужне и Источне Србије / Region Južna and Istočna Srbija					
	Борска област / Borska area			Браничевска област / Braničevska area		
	Година / Year		Инд. / Ind.	Година / Year		Инд. / Ind.
	2018	2017		2018	2017	
Број предузетника Number of entrepreneurs	487	458	106,3	426	426	100,0
Број запослених Number of employees	1.376	1.263	108,9	1.258	1.240	101,5

БИЛАНС СТАЊА / BALANCE SHEET

износи у 000 динара / amounts in 000 RSD

Опис / Description	Регион Јужне и Источне Србије / Region Južna and Istočna Srbija					
	Борска област / Borska area			Браничевска област / Braničevska area		
	Година / Year		Инд. / Ind.	Година / Year		Инд. / Ind.
	2018	2017		2018	2017	
АКТИВА ASSETS						
A. Уписани а неуплаћени капитал Subscribed capital unpaid	0	0	n/a	0	0	n/a
Б. Стална имовина Permanent assets	604.756	530.197	114,1	895.264	852.180	105,1
I Нематеријална имовина Intangible assets	343	302	113,6	860	860	100,0
II Некретнине, постројења и опрема Immovables, plants and equipment	598.100	524.645	114,0	866.954	848.166	102,2
III Биолошка средства Biological resources	1.217	1.662	73,2	262	262	100,0
IV Дугорочни финансијски пласмани Long-term financial investments	5.096	3.390	150,3	27.188	2.892	940,1
V Дугорочна потраживања Long-term receivables	0	198	0,0	0	0	n/a
В. Одложена пореска средства Deferred tax assets	896	1.045	85,7	48	48	100,0
Г. Обртна имовина Current assets	1.716.261	1.496.850	114,7	3.162.790	2.750.000	115,0
I Залихе Inventories	926.782	855.470	108,3	1.632.317	1.557.537	104,8
II Потраживања по основу продаје Receivables from sale	340.676	311.674	109,3	615.249	558.068	110,2
III Потраживања из специфичних послова Receivables from specific business operations	4.151	2.992	138,7	296.611	465	n/a
IV Друга потраживања Other receivables	55.358	61.375	90,2	85.649	120.548	71,0
V Финансијска средства која се вреднују по фер вредности кроз биланс успеха Financial assets at fair value through profit and loss account	0	500	0,0	0	0	n/a
VI Краткорочни финансијски пласмани Short-term financial investments	6.101	7.327	83,3	29.293	45.422	64,5
VII Готовински еквиваленти и готовина Cash and cash equivalents	344.629	214.524	160,6	423.868	399.847	106,0
VIII Порез на додату вредност Value added tax	24.706	22.829	108,2	44.910	39.102	114,9
IX Активна временска разграничења Accrued expenses	13.858	20.159	68,7	34.893	29.011	120,3
Д. Укупна актива = Пословна имовина Total assets = Operating assets	2.321.913	2.028.092	114,5	4.058.102	3.602.228	112,7
Ђ. Ванбилансна актива Off-balance sheet assets	19.875	24.035	82,7	508	1.523	33,4

БИЛАНС СТАЊА / BALANCE SHEET
 (НАСТАВАК) / (CONTINUED)

износи у 000 динара / amounts in 000 RSD

Опис / Description	Регион Јужне и Источне Србије / Region Južna and Istočna Srbija					
	Борска област / Borska area			Браничевска област / Braničevska area		
	Година / Year		Инд. / Ind.	Година / Year		Инд. / Ind.
	2018	2017	Ind.	2018	2017	Ind.
ПАСИВА EQUITY AND LIABILITIES						
A. Капитал Equity	789.898	723.697	109,1	1.247.085	1.085.617	114,9
I Основни капитал Capital	205.946	224.989	91,5	460.595	362.010	127,2
II Уписани а неуплаћени капитал Subscribed capital unpaid	0	0	n/a	0	0	n/a
III Откупљене сопствене акције Treasury shares	0	0	n/a	0	0	n/a
IV Резерве Reserves	730	730	100,0	14.134	14.041	100,7
V Ревалоризационе резерве Revaluation reserves	0	0	n/a	0	17.916	0,0
VI Нереализовани добици по основу ХоВ Unrealized profits from securities	0	0	n/a	0	0	n/a
VII Нереализовани губици по основу ХоВ Unrealized losses from securities	0	490	0,0	0	0	n/a
VIII Нераспоређени добитак Retained earnings	649.885	553.531	117,4	838.247	754.551	111,1
IX Губитак Loss	175.090	155.426	112,7	140.170	209.932	66,8
Б. Дугорочна резервисања и обавезе Long-term provisions and liabilities	189.147	166.683	113,5	577.501	270.702	213,3
I Дугорочна резервисања Long-term provisions	4.304	4.077	105,6	4.614	1.425	323,8
II Дугорочне обавезе Long-term liabilities	184.843	162.606	113,7	572.887	269.277	212,8
В. Одложене пореске обавезе Deferred tax liabilities	675	887	76,1	1.449	1.107	130,9
Г. Краткорочне обавезе Short-term liabilities	1.450.620	1.237.188	117,3	2.306.346	2.391.833	96,4
I Краткорочне финансијске обавезе Short-term financial liabilities	513.675	446.290	115,1	892.874	971.746	91,9
II Примљени аванси, депозити и кауције Prepayments, deposits and guarantees	100.840	7.377	n/a	58.882	34.496	170,7
III Обавезе из пословања Operating liabilities	651.233	623.609	104,4	1.117.968	1.172.528	95,3
IV Остале краткорочне обавезе Other short-term liabilities	127.639	113.933	112,0	175.499	150.796	116,4
V Обавезе по осн. пореза на додату вредност Liabilities for value added tax	28.658	19.745	145,1	19.660	16.662	118,0
VI Обавезе за остале порезе, доприносе и друге дажбине Liabilities for other taxes, contributions and other duties	16.204	18.005	90,0	27.217	23.732	114,7
VII Пасивна временска разграничења Deferred expenses	12.371	8.229	150,3	14.246	21.873	65,1
Д. Губитак изнад висине капитала Loss above equity	108.427	100.363	108,0	74.279	147.031	50,5
Ђ. Укупна пасива Total equity and liabilities	2.321.913	2.028.092	114,5	4.058.102	3.602.228	112,7
Е. Ванбилансна пасива Off-balance sheet liabilities	19.875	24.035	82,7	508	1.523	33,4

БИЛАНС УСПЕХА / PROFIT AND LOSS ACCOUNT

износи у 000 динара / amounts in 000 RSD

Опис / Description	Регион Јужне и Источне Србије / Region Južna and Istočna Srbija					
	Борска област / Borska area			Браничевска област / Braničevska area		
	Година / Year		Инд. / Ind.	Година / Year		Инд. / Ind.
	2018	2017		2018	2017	
Укупни приходи Total income	5.102.126	4.769.699	107,0	6.530.907	6.496.799	100,5
Укупни расходи Total expenses	4.861.442	4.579.880	106,1	6.306.665	6.300.513	100,1
A. Пословни приходи Operating income	4.966.247	4.633.788	107,2	6.285.477	6.261.570	100,4
I Приходи од продаје робе Income from goods sold	3.542.533	3.296.719	107,5	4.235.108	4.552.562	93,0
II Приходи од продаје производа и услуга Income from products sold and services provided	1.406.192	1.308.909	107,4	1.992.901	1.669.160	119,4
III Приходи од премија, субвенција, дотација, донација и сл. Income from premiums, subsidies, grants, donations etc	9.734	17.666	55,1	13.548	10.139	133,6
IV Други пословни приходи Other operating income	7.788	10.494	74,2	43.920	29.709	147,8
B. Пословни расходи Operating expenses	4.787.018	4.510.745	106,1	6.134.898	6.130.834	100,1
I Набавна вредност продате робе Cost of goods sold	2.719.312	2.652.501	102,5	3.743.696	3.926.698	95,3
II Приходи од активирања учинака и робе Revenue from undertaking for own purposes	9.015	7.506	120,1	37.143	18.606	199,6
III Повећање вредности залиха Increase in value of inventories	9.516	7.659	124,2	9.899	20.857	47,5
IV Смањење вредности залиха Decrease in value of inventories	154	1.768	8,7	12.867	26.317	48,9
V Трошкови материјала Raw material costs	826.911	717.582	115,2	780.526	705.900	110,6
VI Трошкови горива и енергије Fuel and energy costs	205.640	187.045	109,9	284.143	257.363	110,4
VII Трошкови зарада, накнада зарада и остали лични расходи Salaries, wages and other personal indemnities	648.872	563.626	115,1	681.371	629.373	108,3
VIII Трошкови производних услуга Production services costs	163.147	177.368	92,0	334.869	294.806	113,6
IX Трошкови амортизације Depreciation costs	48.514	43.892	110,5	91.797	93.197	98,5
X Трошкови дугорочних резервисања Long-term provision costs	236	163	144,8	2.924	515	567,8
XI Нематеријални трошкови Intangible costs	192.763	181.965	105,9	249.747	236.128	105,8
B. Пословни добитак Operating profit	279.930	223.852	125,1	267.571	240.427	111,3
Г. Пословни губитак Operating loss	100.701	100.809	99,9	116.992	109.691	106,7
Д. Финансијски приходи Financial income	82.908	80.401	103,1	111.736	121.602	91,9
I Финансијски приходи од повезаних лица и остали фин. приходи Financial income from associated companies and other financial income	20.610	23.184	88,9	24.786	18.307	135,4
II Приходи од камата (од трећих лица) Income from interest (from third parties)	239	1.477	16,2	1.923	1.186	162,1
III Позитивне курсне разлике Positive effects on exchange rate	62.059	55.740	111,3	85.027	102.109	83,3

БИЛАНС УСПЕХА / PROFIT AND LOSS ACCOUNT

(НАСТАВАК) / (CONTINUED)

износи у 000 динара / amounts in 000 RSD

Опис / Description	Регион Јужне и Источне Србије / Region Južna and Istočna Srbija					
	Борска област / Borska area			Браничевска област / Braničevska area		
	Година / Year		Инд. / Ind.	Година / Year		Инд. / Ind.
	2018	2017		2018	2017	
Ђ. Финансијски расходи Financial expenses	33.280	33.416	99,6	86.096	92.338	93,2
I Финансијски расходи из односа са повезаним лицима и остали фин. расходи Financial expenses from associated companies and other fin. expenses	1.940	3.750	51,7	4.398	2.177	202,0
II Расходи камата (према трећим лицима) Interest expenses (to third parties)	10.286	8.503	121,0	19.778	15.336	129,0
III Негативне курсне разлике Negative effects on exchange rate	21.054	21.163	99,5	61.920	74.825	82,8
Е. Добитак из финансирања Profit from financing	60.845	57.876	105,1	47.485	43.402	109,4
Ж. Губитак из финансирања Loss from financing	11.217	10.891	103,0	21.845	14.138	154,5
З. Приходи од усклађивања вредности остале имовине Income on value adjustment of other assets	550	0	n/a	4.014	5.355	75,0
И. Расходи од усклађивања вредности остале имовине Expenses on value adjustment of other assets	5.188	5.380	96,4	44.069	9.072	485,8
Ј. Остали приходи Other income	52.361	55.000	95,2	129.542	107.905	120,1
К. Остали расходи Other expenses	35.857	30.282	118,4	41.233	68.096	60,6
Л. Добитак из редовног пословања пре опорезивања Profit from regular business operations before tax	275.336	223.163	123,4	248.164	222.844	111,4
Љ. Губитак из редовног пословања пре опорезивања Loss from regular business operations before tax	34.613	33.797	102,4	23.691	26.752	88,6
М. Нето добитак пословања које се обуставља Net profit from discontinued operations	60	510	11,8	138	367	37,6
Н. Нето губитак пословања које се обуставља Net loss from discontinued operations	99	57	173,7	369	173	213,3
Њ. Добитак пре опорезивања Profit before tax	275.313	223.114	123,4	247.936	223.069	111,1
О. Губитак пре опорезивања Loss before tax	34.629	33.295	104,0	23.694	26.783	88,5
П. Порез на добитак Tax on profit	24.596	19.408	126,7	25.176	22.502	111,9
Р. Исплаћена лична примања послодавца Personal indemnities paid to employer	44.658	46.552	95,9	49.838	36.247	137,5
С. Нето добитак Net profit	208.244	160.373	129,8	184.873	169.777	108,9
Т. Нето губитак Net loss	36.814	36.514	100,8	35.645	32.240	110,6
Позитиван нето резултат Positive net result	171.430	123.859	138,4	149.228	137.537	108,5
Негативан нето резултат Negative net result	0	0	n/a	0	0	n/a

Опис / Description	Регион Јужне и Источне Србије / Region Južna and Istočna Srbija					
	Зајечарска област / Zaječarska area			Јабланичка област / Jablanička area		
	Година / Year		Инд. / Ind.	Година / Year		Инд. / Ind.
	2018	2017		2018	2017	
Број предузетника Number of entrepreneurs	456	445	102,5	968	931	104,0
Број запослених Number of employees	1.339	1.274	105,1	3.431	3.072	111,7

БИЛАНС СТАЊА / BALANCE SHEET

износи у 000 динара / amounts in 000 RSD

Опис / Description	Регион Јужне и Источне Србије / Region Južna and Istočna Srbija					
	Зајечарска област / Zaječarska area			Јабланичка област / Jablanička area		
	Година / Year		Инд. / Ind.	Година / Year		Инд. / Ind.
	2018	2017		2018	2017	
АКТИВА ASSETS						
A. Уписани а неуплаћени капитал Subscribed capital unpaid	0	0	n/a	0	0	n/a
Б. Стална имовина Permanent assets	610.625	567.392	107,6	2.444.457	2.230.822	109,6
I Нематеријална имовина Intangible assets	878	318	276,1	25.028	17.662	141,7
II Некретнине, постројења и опрема Immovables, plants and equipment	607.220	564.536	107,6	2.381.073	2.180.632	109,2
III Биолошка средства Biological resources	2.286	2.286	100,0	37.139	31.407	118,3
IV Дугорочни финансијски пласмани Long-term financial investments	5	5	100,0	1.047	952	110,0
V Дугорочна потраживања Long-term receivables	236	247	95,5	170	169	100,6
В. Одложена пореска средства Deferred tax assets	653	134	487,3	3	7.191	0,0
Г. Обртна имовина Current assets	1.819.101	1.656.204	109,8	5.017.441	4.520.775	111,0
I Залихе Inventories	863.790	781.438	110,5	2.259.142	2.132.438	105,9
II Потраживања по основу продаје Receivables from sale	428.829	406.314	105,5	1.656.171	1.409.236	117,5
III Потраживања из специфичних послова Receivables from specific business operations	3.814	3.929	97,1	6.244	5.865	106,5
IV Друга потраживања Other receivables	95.701	86.252	111,0	213.928	204.609	104,6
V Финансијска средства која се вреднују по фер вредности кроз биланс успеха Financial assets at fair value through profit and loss account	0	0	n/a	798	0	n/a
VI Краткорочни финансијски пласмани Short-term financial investments	28.658	31.725	90,3	73.632	58.707	125,4
VII Готовински еквиваленти и готовина Cash and cash equivalents	341.966	296.975	115,1	545.275	505.346	107,9
VIII Порез на додату вредност Value added tax	23.054	13.294	173,4	225.917	184.308	122,6
IX Активна временска разграничења Accrued expenses	33.289	36.277	91,8	36.334	20.266	179,3
Д. Укупна актива = Пословна имовина Total assets = Operating assets	2.430.379	2.223.730	109,3	7.461.901	6.758.788	110,4
Ђ. Ванбилансна актива Off-balance sheet assets	20.511	19.905	103,0	33.992	37.206	91,4

БИЛАНС СТАЊА / BALANCE SHEET
 (НАСТАВАК) / (CONTINUED)

износи у 000 динара / amounts in 000 RSD

Опис / Description	Регион Јужне и Источне Србије / Region Južna and Istočna Srbija					
	Зајечарска област / Zaječarska area			Јабланичка област / Jablanička area		
	Година / Year		Инд. / Ind.	Година / Year		Инд. / Ind.
	2018	2017	Ind.	2018	2017	Ind.
ПАСИВА EQUITY AND LIABILITIES						
A. Капитал Equity	714.168	667.558	107,0	2.427.827	2.143.500	113,3
I Основни капитал Capital	178.752	182.390	98,0	1.018.005	997.300	102,1
II Уписани а неуплаћени капитал Subscribed capital unpaid	0	0	n/a	0	0	n/a
III Откупљене сопствене акције Treasury shares	0	0	n/a	0	0	n/a
IV Резерве Reserves	26.003	513	n/a	76.097	67.907	112,1
V Ревалоризационе резерве Revaluation reserves	3.193	2.681	119,1	1.336	2.850	46,9
VI Нереализовани добици по основу ХоВ Unrealized profits from securities	0	0	n/a	274	274	100,0
VII Нереализовани губици по основу ХоВ Unrealized losses from securities	0	0	n/a	0	0	n/a
VIII Нераспоређени добитак Retained earnings	533.263	501.801	106,3	1.414.537	1.153.596	122,6
IX Губитак Loss	110.062	89.567	122,9	209.110	205.965	101,5
Б. Дугорочна резервисања и обавезе Long-term provisions and liabilities	143.921	100.260	143,5	384.716	368.157	104,5
I Дугорочна резервисања Long-term provisions	4.716	4.409	107,0	10.610	8.151	130,2
II Дугорочне обавезе Long-term liabilities	139.205	95.851	145,2	374.106	360.006	103,9
В. Одложене пореске обавезе Deferred tax liabilities	48	128	37,5	2.613	209	n/a
Г. Краткорочне обавезе Short-term liabilities	1.655.261	1.525.524	108,5	4.773.433	4.374.460	109,1
I Краткорочне финансијске обавезе Short-term financial liabilities	396.969	350.623	113,2	1.570.896	1.508.115	104,2
II Примљени аванси, депозити и кауције Prepayments, deposits and guarantees	81.574	39.205	208,1	79.491	55.526	143,2
III Обавезе из пословања Operating liabilities	886.748	849.756	104,4	2.414.938	2.184.487	110,5
IV Остале краткорочне обавезе Other short-term liabilities	245.125	237.778	103,1	464.297	402.093	115,5
V Обавезе по осн. пореза на додату вредност Liabilities for value added tax	28.713	27.244	105,4	157.174	124.418	126,3
VI Обавезе за остале порезе, доприносе и друге дажбине Liabilities for other taxes, contributions and other duties	10.665	15.078	70,7	30.015	37.327	80,4
VII Пасивна временска разграничења Deferred expenses	5.467	5.840	93,6	56.622	62.494	90,6
Д. Губитак изнад висине капитала Loss above equity	83.019	69.740	119,0	126.688	127.538	99,3
Ђ. Укупна пасива Total equity and liabilities	2.430.379	2.223.730	109,3	7.461.901	6.758.788	110,4
Е. Ванбилансна пасива Off-balance sheet liabilities	20.511	19.905	103,0	33.992	37.206	91,4

БИЛАНС УСПЕХА / PROFIT AND LOSS ACCOUNT

износи у 000 динара / amounts in 000 RSD

Опис / Description	Регион Јужне и Источне Србије / Region Južna and Istočna Srbija					
	Зајечарска област / Zaječarska area			Јабланичка област / Jablanička area		
	Година / Year		Инд. / Ind.	Година / Year		Инд. / Ind.
	2018	2017		2018	2017	
Укупни приходи Total income	5.776.669	5.546.281	104,2	14.262.600	13.308.656	107,2
Укупни расходи Total expenses	5.602.515	5.335.709	105,0	13.718.785	12.868.514	106,6
A. Пословни приходи Operating income	5.586.909	5.354.193	104,3	14.020.589	13.015.086	107,7
I Приходи од продаје робе Income from goods sold	4.417.522	4.188.923	105,5	8.439.394	8.276.929	102,0
II Приходи од продаје производа и услуга Income from products sold and services provided	1.105.830	1.117.088	99,0	5.391.604	4.624.157	116,6
III Приходи од премија, субвенција, дотација, донација и сл. Income from premiums, subsidies, grants, donations etc	26.079	18.499	141,0	87.096	84.241	103,4
IV Други пословни приходи Other operating income	37.478	29.683	126,3	102.495	29.759	344,4
B. Пословни расходи Operating expenses	5.418.182	5.174.672	104,7	13.488.089	12.587.441	107,2
I Набавна вредност продате робе Cost of goods sold	3.573.934	3.427.100	104,3	7.132.745	7.014.725	101,7
II Приходи од активирања учинака и робе Revenue from undertaking for own purposes	11.865	10.817	109,7	23.733	25.973	91,4
III Повећање вредности залиха Increase in value of inventories	15.280	13.467	113,5	86.044	51.383	167,5
IV Смањење вредности залиха Decrease in value of inventories	1.807	2.719	66,5	47.485	44.199	107,4
V Трошкови материјала Raw material costs	452.349	476.153	95,0	2.621.622	2.289.639	114,5
VI Трошкови горива и енергије Fuel and energy costs	276.154	252.444	109,4	636.386	567.366	112,2
VII Трошкови зарада, накнада зарада и остали лични расходи Salaries, wages and other personal indemnities	673.417	613.184	109,8	1.623.323	1.414.770	114,7
VIII Трошкови производних услуга Production services costs	233.089	202.165	115,3	914.934	762.735	120,0
IX Трошкови амортизације Depreciation costs	55.810	48.761	114,5	184.334	175.796	104,9
X Трошкови дугорочних резервисања Long-term provision costs	1.368	2.705	50,6	2.115	3.727	56,7
XI Нематеријални трошкови Intangible costs	177.399	173.725	102,1	434.922	391.840	111,0
B. Пословни добитак Operating profit	245.585	258.690	94,9	633.533	591.730	107,1
Г. Пословни губитак Operating loss	76.858	79.169	97,1	101.033	164.085	61,6
Д. Финансијски приходи Financial income	131.406	132.544	99,1	54.611	64.744	84,3
I Финансијски приходи од повезаних лица и остали фин. приходи Financial income from associated companies and other financial income	15.952	18.296	87,2	7.203	11.492	62,7
II Приходи од камата (од трећих лица) Income from interest (from third parties)	412	570	72,3	2.593	1.800	144,1
III Позитивне курсне разлике Positive effects on exchange rate	115.042	113.678	101,2	44.815	51.452	87,1

БИЛАНС УСПЕХА / PROFIT AND LOSS ACCOUNT

(НАСТАВАК) / (CONTINUED)

износи у 000 динара / amounts in 000 RSD

Опис / Description	Регион Јужне и Источне Србије / Region Južna and Istočna Srbija					
	Зајечарска област / Zaječarska area			Јабланичка област / Jablanička area		
	Година / Year		Инд. / Ind.	Година / Year		Инд. / Ind.
	2018	2017		2018	2017	
Ђ. Финансијски расходи Financial expenses	113.361	115.900	97,8	53.540	50.502	106,0
I Финансијски расходи из односа са повезаним лицима и остали фин. расходи Financial expenses from associated companies and other fin. expenses	9.305	16.975	54,8	3.615	8.084	44,7
II Расходи камата (према трећим лицима) Interest expenses (to third parties)	13.264	12.131	109,3	28.313	20.220	140,0
III Негативне курсне разлике Negative effects on exchange rate	90.792	86.794	104,6	21.612	22.198	97,4
Е. Добитак из финансирања Profit from financing	35.080	42.930	81,7	30.920	41.242	75,0
Ж. Губитак из финансирања Loss from financing	17.035	26.286	64,8	29.849	27.000	110,6
З. Приходи од усклађивања вредности остале имовине Income on value adjustment of other assets	8.100	6.988	115,9	3.114	18.628	16,7
И. Расходи од усклађивања вредности остале имовине Expenses on value adjustment of other assets	41.581	15.984	260,1	18.382	48.095	38,2
Ј. Остали приходи Other income	49.860	52.453	95,1	184.004	208.035	88,4
К. Остали расходи Other expenses	28.683	27.395	104,7	151.815	181.126	83,8
Л. Добитак из редовног пословања пре опорезивања Profit from regular business operations before tax	206.413	232.854	88,6	583.463	484.820	120,3
Љ. Губитак из редовног пословања пре опорезивања Loss from regular business operations before tax	31.945	20.627	154,9	32.971	45.491	72,5
М. Нето добитак пословања које се обуставља Net profit from discontinued operations	394	103	382,5	282	2.163	13,0
Н. Нето губитак пословања које се обуставља Net loss from discontinued operations	708	1.758	40,3	6.959	1.350	515,5
Њ. Добитак пре опорезивања Profit before tax	205.713	231.201	89,0	576.709	484.305	119,1
О. Губитак пре опорезивања Loss before tax	31.559	20.629	153,0	32.894	44.163	74,5
П. Порез на добитак Tax on profit	19.883	22.557	88,1	55.732	38.750	143,8
Р. Исплаћена лична примања послодавца Personal indemnities paid to employer	34.067	33.210	102,6	32.283	25.399	127,1
С. Нето добитак Net profit	154.704	176.954	87,4	491.022	420.730	116,7
Т. Нето губитак Net loss	34.500	22.149	155,8	35.222	44.737	78,7
Позитиван нето резултат Positive net result	120.204	154.805	77,6	455.800	375.993	121,2
Негативан нето резултат Negative net result	0	0	n/a	0	0	n/a

Опис / Description	Регион Јужне и Источне Србије / Region Južna and Istočna Srbija					
	Нишавска област / Nišavska area			Пиротска област / Pirotska area		
	Година / Year		Инд. / Ind.	Година / Year		Инд. / Ind.
	2018	2017		2018	2017	
Број предузетника Number of entrepreneurs	1.425	1.411	101,0	179	176	101,7
Број запослених Number of employees	5.103	4.017	127,0	529	530	99,8

БИЛАНС СТАЊА / BALANCE SHEET

износи у 000 динара / amounts in 000 RSD

Опис / Description	Регион Јужне и Источне Србије / Region Južna and Istočna Srbija					
	Нишавска област / Nišavska area			Пиротска област / Pirotska area		
	Година / Year		Инд. / Ind.	Година / Year		Инд. / Ind.
	2018	2017		2018	2017	
АКТИВА ASSETS						
A. Уписани а неуплаћени капитал Subscribed capital unpaid	0	0	n/a	0	0	n/a
Б. Стална имовина Permanent assets	3.496.159	3.208.897	109,0	192.782	175.170	110,1
I Нематеријална имовина Intangible assets	30.362	22.048	137,7	4.088	6.986	58,5
II Некретнине, постројења и опрема Immovables, plants and equipment	3.106.382	2.819.166	110,2	182.504	164.630	110,9
III Биолошка средства Biological resources	2.230	12.127	18,4	0	0	n/a
IV Дугорочни финансијски пласмани Long-term financial investments	3.423	4.520	75,7	6.190	3.554	174,2
V Дугорочна потраживања Long-term receivables	353.762	351.036	100,8	0	0	n/a
В. Одложена пореска средства Deferred tax assets	2.142	2.472	86,7	8.580	10.360	82,8
Г. Обртна имовина Current assets	8.674.670	8.153.198	106,4	873.402	763.862	114,3
I Залихе Inventories	3.887.175	3.687.362	105,4	450.962	393.362	114,6
II Потраживања по основу продаје Receivables from sale	2.573.273	2.330.493	110,4	202.339	174.748	115,8
III Потраживања из специфичних послова Receivables from specific business operations	32.943	46.635	70,6	309	310	99,7
IV Друга потраживања Other receivables	605.533	609.182	99,4	25.529	23.165	110,2
V Финансијска средства која се вреднују по фер вредности кроз биланс успеха Financial assets at fair value through profit and loss account	12	168	7,1	1.300	3.748	34,7
VI Краткорочни финансијски пласмани Short-term financial investments	168.740	267.047	63,2	19.553	22.488	86,9
VII Готовински еквиваленти и готовина Cash and cash equivalents	1.188.418	954.012	124,6	157.800	130.839	120,6
VIII Порез на додату вредност Value added tax	114.448	131.398	87,1	7.992	10.207	78,3
IX Активна временска разграничења Accrued expenses	104.128	126.901	82,1	7.618	4.995	152,5
Д. Укупна актива = Пословна имовина Total assets = Operating assets	12.172.971	11.364.567	107,1	1.074.764	949.392	113,2
Ђ. Ванбилансна актива Off-balance sheet assets	565.874	565.437	100,1	1.000	1.000	100,0

БИЛАНС СТАЊА / BALANCE SHEET
 (НАСТАВАК) / (CONTINUED)

износи у 000 динара / amounts in 000 RSD

Опис / Description	Регион Јужне и Источне Србије / Region Južna and Istočna Srbija					
	Нишавска област / Nišavska area			Пиротска област / Pirotka area		
	Година / Year		Инд. / Ind.	Година / Year		Инд. / Ind.
	2018	2017	Ind.	2018	2017	Ind.
ПАСИВА EQUITY AND LIABILITIES						
A. Капитал Equity	2.837.593	2.524.259	112,4	478.585	405.754	117,9
I Основни капитал Capital	790.237	757.133	104,4	55.279	26.423	209,2
II Уписани а неуплаћени капитал Subscribed capital unpaid	0	0	n/a	0	0	n/a
III Откупљене сопствене акције Treasury shares	0	0	n/a	0	0	n/a
IV Резерве Reserves	12.687	15.687	80,9	0	0	n/a
V Ревалоризационе резерве Revaluation reserves	384	384	100,0	99	538	18,4
VI Нереализовани добици по основу ХоВ Unrealized profits from securities	32	0	n/a	0	0	n/a
VII Нереализовани губици по основу ХоВ Unrealized losses from securities	16	3.267	0,5	0	0	n/a
VIII Нераспоређени добитак Retained earnings	2.133.683	1.851.238	115,3	425.978	382.057	111,5
IX Губитак Loss	377.713	377.087	100,2	12.025	12.548	95,8
Б. Дугорочна резервисања и обавезе Long-term provisions and liabilities	1.713.621	1.522.902	112,5	84.339	52.027	162,1
I Дугорочна резервисања Long-term provisions	80.885	57.092	141,7	0	0	n/a
II Дугорочне обавезе Long-term liabilities	1.632.736	1.465.810	111,4	84.339	52.027	162,1
В. Одложене пореске обавезе Deferred tax liabilities	6.463	1.016	636,1	644	634	101,6
Г. Краткорочне обавезе Short-term liabilities	7.893.593	7.596.561	103,9	520.450	500.261	104,0
I Краткорочне финансијске обавезе Short-term financial liabilities	2.716.978	2.523.285	107,7	182.848	189.436	96,5
II Примљени аванси, депозити и кауције Prepayments, deposits and guarantees	294.431	272.875	107,9	17.529	2.456	713,7
III Обавезе из пословања Operating liabilities	3.915.655	3.926.596	99,7	258.826	242.651	106,7
IV Остале краткорочне обавезе Other short-term liabilities	704.897	695.114	101,4	37.152	42.541	87,3
V Обавезе по осн. пореза на додату вредност Liabilities for value added tax	98.894	72.883	135,7	15.633	12.764	122,5
VI Обавезе за остале порезе, доприносе и друге дажбине Liabilities for other taxes, contributions and other duties	57.225	54.900	104,2	6.554	7.856	83,4
VII Пасивна временска разграничења Deferred expenses	105.513	50.908	207,3	1.908	2.557	74,6
Д. Губитак изнад висине капитала Loss above equity	278.299	280.171	99,3	9.254	9.284	99,7
Ђ. Укупна пасива Total equity and liabilities	12.172.971	11.364.567	107,1	1.074.764	949.392	113,2
Е. Ванбилансна пасива Off-balance sheet liabilities	565.874	565.437	100,1	1.000	1.000	100,0

БИЛАНС УСПЕХА / PROFIT AND LOSS ACCOUNT

износи у 000 динара / amounts in 000 RSD

Опис / Description	Регион Јужне и Источне Србије / Region Južna and Istočna Srbija					
	Нишавска област / Nišavska area			Пиротска област / Pirotka area		
	Година / Year		Инд. / Ind.	Година / Year		Инд. / Ind.
	2018	2017		2018	2017	
Укупни приходи Total income	24.647.759	26.073.887	94,5	2.650.561	2.620.217	101,2
Укупни расходи Total expenses	23.635.302	25.147.428	94,0	2.505.640	2.465.995	101,6
A. Пословни приходи Operating income	24.168.019	25.588.496	94,4	2.610.260	2.577.662	101,3
I Приходи од продаје робе Income from goods sold	14.306.898	15.047.628	95,1	2.154.734	2.125.056	101,4
II Приходи од продаје производа и услуга Income from products sold and services provided	9.645.784	10.336.154	93,3	439.566	436.614	100,7
III Приходи од премија, субвенција, дотација, донација и сл. Income from premiums, subsidies, grants, donations etc	113.838	126.266	90,2	11.778	12.028	97,9
IV Други пословни приходи Other operating income	101.499	78.448	129,4	4.182	3.964	105,5
B. Пословни расходи Operating expenses	23.177.594	24.643.477	94,1	2.464.032	2.425.479	101,6
I Набавна вредност продате робе Cost of goods sold	12.138.228	13.090.623	92,7	1.774.029	1.754.730	101,1
II Приходи од активирања учинака и робе Revenue from undertaking for own purposes	82.654	114.326	72,3	3.785	8.671	43,7
III Повећање вредности залиха Increase in value of inventories	56.539	207.883	27,2	1.723	2.439	70,6
IV Смањење вредности залиха Decrease in value of inventories	29.369	15.076	194,8	182	347	52,4
V Трошкови материјала Raw material costs	4.989.097	6.089.619	81,9	167.161	187.479	89,2
VI Трошкови горива и енергије Fuel and energy costs	812.522	782.334	103,9	50.975	47.108	108,2
VII Трошкови зарада, накнада зарада и остали лични расходи Salaries, wages and other personal indemnities	2.780.987	2.598.052	107,0	291.530	274.951	106,0
VIII Трошкови производних услуга Production services costs	1.478.052	1.355.062	109,1	96.876	84.113	115,2
IX Трошкови амортизације Depreciation costs	230.428	264.336	87,2	13.932	17.777	78,4
X Трошкови дугорочних резервисања Long-term provision costs	35.454	8.245	430,0	60	0	n/a
XI Нематеријални трошкови Intangible costs	822.650	762.339	107,9	74.795	70.084	106,7
B. Пословни добитак Operating profit	1.260.704	1.203.202	104,8	170.274	173.561	98,1
Г. Пословни губитак Operating loss	270.279	258.183	104,7	24.046	21.378	112,5
Д. Финансијски приходи Financial income	171.878	204.503	84,0	20.382	23.363	87,2
I Финансијски приходи од повезаних лица и остали фин. приходи Financial income from associated companies and other financial income	58.827	43.783	134,4	3.639	5.134	70,9
II Приходи од камата (од трећих лица) Income from interest (from third parties)	5.264	5.692	92,5	369	711	51,9
III Позитивне курсне разлике Positive effects on exchange rate	107.787	155.028	69,5	16.374	17.518	93,5

БИЛАНС УСПЕХА / PROFIT AND LOSS ACCOUNT

(НАСТАВАК) / (CONTINUED)

износи у 000 динара / amounts in 000 RSD

Опис / Description	Регион Јужне и Источне Србије / Region Južna and Istočna Srbija					
	Нишавска област / Nišavska area			Пиротска област / Pirotska area		
	Година / Year		Инд. /	Година / Year		Инд. /
	2018	2017	Ind.	2018	2017	Ind.
Ђ. Финансијски расходи Financial expenses	153.682	142.733	107,7	10.446	13.640	76,6
I Финансијски расходи из односа са повезаним лицима и остали фин. расходи Financial expenses from associated companies and other fin. expenses	8.221	8.074	101,8	1.731	1.605	107,9
II Расходи камата (према трећим лицима) Interest expenses (to third parties)	94.971	86.276	110,1	5.635	6.432	87,6
III Негативне курсне разлике Negative effects on exchange rate	50.490	48.383	104,4	3.080	5.603	55,0
Е. Добитак из финансирања Profit from financing	115.477	110.941	104,1	15.495	17.086	90,7
Ж. Губитак из финансирања Loss from financing	97.281	49.171	197,8	5.559	7.363	75,5
З. Приходи од усклађивања вредности остале имовине Income on value adjustment of other assets	18.335	11.627	157,7	146	1.702	8,6
И. Расходи од усклађивања вредности остале имовине Expenses on value adjustment of other assets	120.222	67.642	177,7	18.875	4.547	415,1
Ј. Остали приходи Other income	287.920	264.164	109,0	19.667	17.280	113,8
К. Остали расходи Other expenses	180.095	292.373	61,6	12.216	22.189	55,1
Л. Добитак из редовног пословања пре опорезивања Profit from regular business operations before tax	1.103.006	1.013.058	108,9	150.909	160.343	94,1
Љ. Губитак из редовног пословања пре опорезивања Loss from regular business operations before tax	88.447	90.493	97,7	6.023	6.191	97,3
М. Нето добитак пословања које се обуставља Net profit from discontinued operations	1.607	5.097	31,5	106	210	50,5
Н. Нето губитак пословања које се обуставља Net loss from discontinued operations	3.709	1.203	308,3	71	140	50,7
Њ. Добитак пре опорезивања Profit before tax	1.100.781	1.016.970	108,2	150.946	160.413	94,1
О. Губитак пре опорезивања Loss before tax	88.324	90.511	97,6	6.025	6.191	97,3
П. Порез на добитак Tax on profit	108.535	99.095	109,5	15.320	15.775	97,1
Р. Исплаћена лична примања послодавца Personal indemnities paid to employer	113.963	115.151	99,0	16.650	10.641	156,5
С. Нето добитак Net profit	882.912	809.533	109,1	119.101	134.079	88,8
Т. Нето губитак Net loss	92.953	97.320	95,5	6.150	6.273	98,0
Позитиван нето резултат Positive net result	789.959	712.213	110,9	112.951	127.806	88,4
Негативан нето финансијски резултат Negative net result	0	0	n/a	0	0	n/a

Опис / Description	Регион Јужне и Источне Србије / Region Južna and Istočna Srbija					
	Подунавска област / Podunavska area			Пчињска област / Pčinjska area		
	Година / Year		Инд. / Ind.	Година / Year		Инд. / Ind.
	2018	2017		2018	2017	
Број предузетника Number of entrepreneurs	231	226	102,2	524	487	107,6
Број запослених Number of employees	762	649	117,4	1.396	1.190	117,3

БИЛАНС СТАЊА / BALANCE SHEET

износи у 000 динара / amounts in 000 RSD

Опис / Description	Регион Јужне и Источне Србије / Region Južna and Istočna Srbija					
	Подунавска област / Podunavska area			Пчињска област / Pčinjska area		
	Година / Year		Инд. / Ind.	Година / Year		Инд. / Ind.
	2018	2017		2018	2017	
АКТИВА ASSETS						
А. Уписани а неуплаћени капитал Subscribed capital unpaid	0	0	n/a	0	0	n/a
Б. Стална имовина Permanent assets	481.472	435.040	110,7	562.449	401.990	139,9
I Нематеријална имовина Intangible assets	106	125	84,8	1.260	1.308	96,3
II Некретнине, постројења и опрема Immovables, plants and equipment	442.989	404.533	109,5	558.678	399.072	140,0
III Биолошка средства Biological resources	37.805	30.138	125,4	2.114	1.610	131,3
IV Дугорочни финансијски пласмани Long-term financial investments	572	244	234,4	397	0	n/a
V Дугорочна потраживања Long-term receivables	0	0	n/a	0	0	n/a
В. Одложена пореска средства Deferred tax assets	224	327	68,5	0	0	n/a
Г. Обртна имовина Current assets	1.494.714	1.357.724	110,1	2.369.293	1.962.319	120,7
I Залихе Inventories	783.690	723.446	108,3	1.276.621	1.090.015	117,1
II Потраживања по основу продаје Receivables from sale	332.766	273.820	121,5	542.562	509.904	106,4
III Потраживања из специфичних послова Receivables from specific business operations	2.151	480	448,1	1.149	2.151	53,4
IV Друга потраживања Other receivables	90.444	88.512	102,2	152.471	71.574	213,0
V Финансијска средства која се вреднују по фер вредности кроз биланс успеха Financial assets at fair value through profit and loss account	11	11	100,0	43	0	n/a
VI Краткорочни финансијски пласмани Short-term financial investments	23.549	33.491	70,3	29.814	27.215	109,5
VII Готовински еквиваленти и готовина Cash and cash equivalents	222.111	196.599	113,0	301.736	222.779	135,4
VIII Порез на додату вредност Value added tax	26.965	27.176	99,2	45.772	28.172	162,5
IX Активна временска разграничења Accrued expenses	13.027	14.189	91,8	19.125	10.509	182,0
Д. Укупна актива = Пословна имовина Total assets = Operating assets	1.976.410	1.793.091	110,2	2.931.742	2.364.309	124,0
Ђ. Ванбилансна актива Off-balance sheet assets	166	166	100,0	443	2.505	17,7

БИЛАНС СТАЊА / BALANCE SHEET
 (НАСТАВАК) / (CONTINUED)

износи у 000 динара / amounts in 000 RSD

Опис / Description	Регион Јужне и Источне Србије / Region Južna and Istočna Srbija					
	Подунавска област / Podunavska area			Пчињска област / Pčinjska area		
	Година / Year		Инд. / Ind.	Година / Year		Инд. / Ind.
	2018	2017	Ind.	2018	2017	Ind.
ПАСИВА EQUITY AND LIABILITIES						
A. Капитал Equity	598.018	491.281	121,7	1.111.996	888.668	125,1
I Основни капитал Capital	91.804	84.484	108,7	341.371	331.118	103,1
II Уписани а неуплаћени капитал Subscribed capital unpaid	0	0	n/a	0	0	n/a
III Откупљене сопствене акције Treasury shares	0	0	n/a	0	0	n/a
IV Резерве Reserves	369	369	100,0	9	9	100,0
V Ревалоризационе резерве Revaluation reserves	0	0	n/a	15	15	100,0
VI Нереализовани добици по основу ХоВ Unrealized profits from securities	0	0	n/a	0	0	n/a
VII Нереализовани губици по основу ХоВ Unrealized losses from securities	0	0	n/a	0	0	n/a
VIII Нераспоређени добитак Retained earnings	528.332	432.688	122,1	838.665	615.125	136,3
IX Губитак Loss	85.581	82.454	103,8	154.687	123.137	125,6
Б. Дугорочна резервисања и обавезе Long-term provisions and liabilities	119.684	74.057	161,6	104.293	89.267	116,8
I Дугорочна резервисања Long-term provisions	1.279	1.708	74,9	3.549	3.550	100,0
II Дугорочне обавезе Long-term liabilities	118.405	72.349	163,7	100.744	85.717	117,5
В. Одложене пореске обавезе Deferred tax liabilities	28	29	96,6	0	113	0,0
Г. Краткорочне обавезе Short-term liabilities	1.321.774	1.283.918	102,9	1.802.076	1.451.799	124,1
I Краткорочне финансијске обавезе Short-term financial liabilities	520.110	500.695	103,9	454.577	368.187	123,5
II Примљени аванси, депозити и кауције Prepayments, deposits and guarantees	45.795	33.029	138,7	175.383	94.911	184,8
III Обавезе из пословања Operating liabilities	635.617	649.437	97,9	828.628	713.480	116,1
IV Остале краткорочне обавезе Other short-term liabilities	78.387	69.526	112,7	283.848	231.171	122,8
V Обавезе по осн. пореза на додату вредност Liabilities for value added tax	19.054	15.473	123,1	26.478	20.043	132,1
VI Обавезе за остале порезе, доприносе и друге дажбине Liabilities for other taxes, contributions and other duties	13.582	9.632	141,0	23.760	16.312	145,7
VII Пасивна временска разграничења Deferred expenses	9.229	6.126	150,7	9.402	7.695	122,2
Д. Губитак изнад висине капитала Loss above equity	63.094	56.194	112,3	86.623	65.538	132,2
Ђ. Укупна пасива Total equity and liabilities	1.976.410	1.793.091	110,2	2.931.742	2.364.309	124,0
Е. Ванбилансна пасива Off-balance sheet liabilities	166	166	100,0	443	2.505	17,7

БИЛАНС УСПЕХА / PROFIT AND LOSS ACCOUNT

износи у 000 динара / amounts in 000 RSD

Опис / Description	Регион Јужне и Источне Србије / Region Južna and Istočna Srbija					
	Подунавска област / Podunavska area			Пчињска област / Pčinjska area		
	Година / Year		Инд. / Ind.	Година / Year		Инд. / Ind.
	2018	2017		2018	2017	
Укупни приходи Total income	3.663.161	3.358.490	109,1	6.023.442	5.571.793	108,1
Укупни расходи Total expenses	3.465.084	3.209.546	108,0	5.719.175	5.417.964	105,6
A. Пословни приходи Operating income	3.591.009	3.270.863	109,8	5.947.221	5.524.090	107,7
I Приходи од продаје робе Income from goods sold	2.038.773	2.086.412	97,7	4.212.850	4.143.101	101,7
II Приходи од продаје производа и услуга Income from products sold and services provided	1.523.008	1.148.427	132,6	1.678.319	1.330.773	126,1
III Приходи од премија, субвенција, дотација, донација и сл. Income from premiums, subsidies, grants, donations etc	10.899	12.285	88,7	37.523	25.724	145,9
IV Други пословни приходи Other operating income	18.329	23.739	77,2	18.529	24.492	75,7
B. Пословни расходи Operating expenses	3.404.227	3.134.523	108,6	5.648.919	5.345.819	105,7
I Набавна вредност продате робе Cost of goods sold	1.754.877	1.787.827	98,2	3.744.455	3.688.839	101,5
II Приходи од активирања учинака и робе Revenue from undertaking for own purposes	12.025	10.813	111,2	720	1.056	68,2
III Повећање вредности залиха Increase in value of inventories	7.872	6.677	117,9	105.071	30.843	340,7
IV Смањење вредности залиха Decrease in value of inventories	3.377	3.532	95,6	4.593	2.217	207,2
V Трошкови материјала Raw material costs	622.004	566.617	109,8	607.577	500.684	121,3
VI Трошкови горива и енергије Fuel and energy costs	121.394	119.504	101,6	252.734	184.026	137,3
VII Трошкови зарада, накнада зарада и остали лични расходи Salaries, wages and other personal indemnities	442.380	337.349	131,1	618.084	477.796	129,4
VIII Трошкови производних услуга Production services costs	290.324	147.741	196,5	275.033	241.414	113,9
IX Трошкови амортизације Depreciation costs	45.423	44.475	102,1	56.260	49.632	113,4
X Трошкови дугорочних резервисања Long-term provision costs	0	2.720	0,0	0	0	n/a
XI Нематеријални трошкови Intangible costs	144.345	142.248	101,5	195.974	233.110	84,1
B. Пословни добитак Operating profit	229.916	192.458	119,5	359.931	230.173	156,4
Г. Пословни губитак Operating loss	43.134	56.118	76,9	61.629	51.902	118,7
Д. Финансијски приходи Financial income	18.609	39.114	47,6	25.439	17.992	141,4
I Финансијски приходи од повезаних лица и остали фин. приходи Financial income from associated companies and other financial income	9.187	7.412	123,9	8.681	2.813	308,6
II Приходи од камата (од трећих лица) Income from interest (from third parties)	334	624	53,5	1.823	302	603,6
III Позитивне курсне разлике Positive effects on exchange rate	9.088	31.078	29,2	14.935	14.877	100,4

БИЛАНС УСПЕХА / PROFIT AND LOSS ACCOUNT

(НАСТАВАК) / (CONTINUED)

износи у 000 динара / amounts in 000 RSD

Опис / Description	Регион Јужне и Источне Србије / Region Južna and Istočna Srbija					
	Подунавска област / Podunavska area			Пчињска област / Pčinjska area		
	Година / Year		Инд. / Ind.	Година / Year		Инд. / Ind.
	2018	2017		2018	2017	
Ђ. Финансијски расходи Financial expenses	22.055	30.091	73,3	25.573	26.866	95,2
I Финансијски расходи из односа са повезаним лицима и остали фин. расходи Financial expenses from associated companies and other fin. expenses	7.087	6.471	109,5	6.900	6.318	109,2
II Расходи камата (према трећим лицима) Interest expenses (to third parties)	7.242	7.659	94,6	6.500	5.951	109,2
III Негативне курсне разлике Negative effects on exchange rate	7.726	15.961	48,4	12.173	14.597	83,4
Е. Добитак из финансирања Profit from financing	10.343	22.150	46,7	13.372	5.034	265,6
Ж. Губитак из финансирања Loss from financing	13.789	13.127	105,0	13.506	13.908	97,1
З. Приходи од усклађивања вредности остале имовине Income on value adjustment of other assets	15	122	12,3	5.293	3.110	170,2
И. Расходи од усклађивања вредности остале имовине Expenses on value adjustment of other assets	4.272	837	510,4	4.765	7.714	61,8
Ј. Остали приходи Other income	53.528	48.391	110,6	45.473	26.554	171,2
К. Остали расходи Other expenses	34.328	44.026	78,0	39.509	36.508	108,2
Л. Добитак из редовног пословања пре опорезивања Profit from regular business operations before tax	210.132	162.731	129,1	351.961	199.135	176,7
Љ. Губитак из редовног пословања пре опорезивања Loss from regular business operations before tax	11.853	13.718	86,4	47.301	44.296	106,8
М. Нето добитак пословања које се обуставља Net profit from discontinued operations	0	0	n/a	16	47	34,0
Н. Нето губитак пословања које се обуставља Net loss from discontinued operations	202	69	292,8	409	1.057	38,7
Њ. Добитак пре опорезивања Profit before tax	209.930	162.662	129,1	351.922	198.228	177,5
О. Губитак пре опорезивања Loss before tax	11.853	13.718	86,4	47.655	44.399	107,3
П. Порез на добитак Tax on profit	18.404	13.885	132,5	34.318	18.904	181,5
Р. Исплаћена лична примања послодавца Personal indemnities paid to employer	29.730	25.121	118,3	21.133	7.838	269,6
С. Нето добитак Net profit	162.680	123.708	131,5	296.610	172.149	172,3
Т. Нето губитак Net loss	12.737	13.770	92,5	47.794	45.062	106,1
Позитиван нето резултат Positive net result	149.943	109.938	136,4	248.816	127.087	195,8
Негативан нето резултат Negative net result	0	0	n/a	0	0	n/a

Опис / Description	Регион Јужне и Источне Србије / Region Južna and Istočna Srbija			Регион Косово и Метохија / Region Kosovo and Metohija		
	Топличка област / Toplička area					
	Година / Year		Инд. /	Година / Year		Инд. /
	2018	2017	Ind.	2018	2017	Ind.
Број предузетника Number of entrepreneurs	63	64	98,4	22	27	81,5
Број запослених Number of employees	770	713	108,0	21	34	61,8

БИЛАНС СТАЊА / BALANCE SHEET

износи у 000 динара / amounts in 000 RSD

Опис / Description	Регион Јужне и Источне Србије / Region Južna and Istočna Srbija			Регион Косово и Метохија / Region Kosovo and Metohija		
	Топличка област / Toplička area					
	Година / Year		Инд. /	Година / Year		Инд. /
	2018	2017	Ind.	2018	2017	Ind.
АКТИВА ASSETS						
A. Уписани а неуплаћени капитал Subscribed capital unpaid	0	0	n/a	0	0	n/a
Б. Стална имовина Permanent assets	971.511	669.127	145,2	0	22	0,0
I Нематеријална имовина Intangible assets	54	84	64,3	0	0	n/a
II Некретнине, постројења и опрема Immovables, plants and equipment	971.457	669.043	145,2	0	22	0,0
III Биолошка средства Biological resources	0	0	n/a	0	0	n/a
IV Дугорочни финансијски пласмани Long-term financial investments	0	0	n/a	0	0	n/a
V Дугорочна потраживања Long-term receivables	0	0	n/a	0	0	n/a
В. Одложена пореска средства Deferred tax assets	1.780	1.563	113,9	0	0	n/a
Г. Обртна имовина Current assets	1.029.239	940.473	109,4	8.067	10.981	73,5
I Залихе Inventories	589.471	520.626	113,2	3.321	5.214	63,7
II Потраживања по основу продаје Receivables from sale	204.433	240.293	85,1	511	1.300	39,3
III Потраживања из специфичних послова Receivables from specific business operations	1.187	1.469	80,8	0	0	n/a
IV Друга потраживања Other receivables	16.239	11.756	138,1	0	0	n/a
V Финансијска средства која се вреднују по фер вредности кроз биланс успеха Financial assets at fair value through profit and loss account	0	0	n/a	0	0	n/a
VI Краткорочни финансијски пласмани Short-term financial investments	3.691	5.236	70,5	0	0	n/a
VII Готовински еквиваленти и готовина Cash and cash equivalents	183.841	127.432	144,3	4.235	4.467	94,8
VIII Порез на додатну вредност Value added tax	5.307	4.653	114,1	0	0	n/a
IX Активна временска разграничења Accrued expenses	25.070	29.008	86,4	0	0	n/a
Д. Укупна актива = Пословна имовина Total assets = Operating assets	2.002.530	1.611.163	124,3	8.067	11.003	73,3
Ђ. Ванбилансна актива Off-balance sheet assets	0	0	n/a	0	0	n/a

БИЛАНС СТАЊА / BALANCE SHEET
 (НАСТАВАК) / (CONTINUED)

износи у 000 динара / amounts in 000 RSD

Опис / Description	Регион Јужне и Источне Србије / Re- gion Južna and Istočna Srbija			Регион Косово и Метохија / Region Kosovo and Metohija		
	Топличка област / Toplička area					
	Година / Year		Инд. /	Година / Year		Инд. /
	2018	2017	Ind.	2018	2017	Ind.
ПАСИВА EQUITY AND LIABILITIES						
A. Капитал Equity	681.418	545.132	125,0	3.097	5.523	56,1
I Основни капитал Capital	141.150	91.228	154,7	2.527	4.269	59,2
II Уписани а неуплаћени капитал Subscribed capital unpaid	0	0	n/a	0	0	n/a
III Откупљене сопствене акције Treasury shares	0	0	n/a	0	0	n/a
IV Резерве Reserves	75	75	100,0	0	0	n/a
V Ревалоризационе резерве Revaluation reserves	0	0	n/a	0	0	n/a
VI Нереализовани добици по основу ХоВ Unrealized profits from securities	0	0	n/a	0	0	n/a
VII Нереализовани губици по основу ХоВ Unrealized losses from securities	0	0	n/a	0	0	n/a
VIII Нераспоређени добитак Retained earnings	549.332	463.107	118,6	572	1.351	42,3
IX Губитак Loss	14.512	14.459	100,4	2	97	2,1
Б. Дугорочна резервисања и обавезе Long-term provisions and liabilities	486.867	177.953	273,6	0	0	n/a
I Дугорочна резервисања Long-term provisions	0	0	n/a	0	0	n/a
II Дугорочне обавезе Long-term liabilities	486.867	177.953	273,6	0	0	n/a
В. Одложене пореске обавезе Deferred tax liabilities	388	388	100,0	0	0	n/a
Г. Краткорочне обавезе Short-term liabilities	839.230	892.871	94,0	4.970	5.480	90,7
I Краткорочне финансијске обавезе Short-term financial liabilities	165.519	285.273	58,0	2.452	2.860	85,7
II Примљени аванси, депозити и кауције Prepayments, deposits and guarantees	5.206	2.294	226,9	0	0	n/a
III Обавезе из пословања Operating liabilities	561.517	505.960	111,0	2.485	2.591	95,9
IV Остале краткорочне обавезе Other short-term liabilities	79.674	65.546	121,6	0	0	n/a
V Обавезе по осн. пореза на додату вредност Liabilities for value added tax	14.307	12.151	117,7	12	11	109,1
VI Обавезе за остале порезе, доприносе и друге дажбине Liabilities for other taxes, contributions and other duties	10.093	7.425	135,9	21	18	116,7
VII Пасивна временска разграничења Deferred expenses	2.914	14.222	20,5	0	0	n/a
Д. Губитак изнад висине капитала Loss above equity	5.373	5.181	103,7	0	0	n/a
Ђ. Укупна пасива Total equity and liabilities	2.002.530	1.611.163	124,3	8.067	11.003	73,3
Е. Ванбилансна пасива Off-balance sheet liabilities	0	0	n/a	0	0	n/a

БИЛАНС УСПЕХА / PROFIT AND LOSS ACCOUNT

износи у 000 динара / amounts in 000 RSD


Опис / Description	Регион Јужне и Источне Србије / Re- gion Južna and Istočna Srbija			Регион Косово и Метохија / Region Kosovo and Metohija		
	Топличка област / Toplička area					
	Година / Year		Инд. /	Година / Year		Инд. /
	2018	2017	Ind.	2018	2017	Ind.
Укупни приходи Total income	3.447.648	3.383.353	101,9	229.119	317.454	72,2
Укупни расходи Total expenses	3.220.909	3.213.595	100,2	228.819	316.671	72,3
A. Пословни приходи Operating income	3.371.052	3.353.973	100,5	229.119	317.454	72,2
I Приходи од продаје робе Income from goods sold	2.550.616	2.552.151	99,9	212.660	305.464	69,6
II Приходи од продаје производа и услуга Income from products sold and services provided	805.703	784.001	102,8	8.594	4.070	211,2
III Приходи од премија, субвенција, дотација, донација и сл. Income from premiums, subsidies, grants, donations etc	13.842	17.328	79,9	2.789	4.841	57,6
IV Други пословни приходи Other operating income	891	493	180,7	5.076	3.079	164,9
B. Пословни расходи Operating expenses	3.139.424	3.122.968	100,5	228.819	316.671	72,3
I Набавна вредност продате робе Cost of goods sold	2.029.034	2.108.077	96,3	212.829	294.371	72,3
II Приходи од активирања учинака и робе Revenue from undertaking for own purposes	128	387	33,1	0	0	n/a
III Повећање вредности залиха Increase in value of inventories	66.284	73.985	89,6	0	0	n/a
IV Смањење вредности залиха Decrease in value of inventories	64.667	68.327	94,6	313	161	194,4
V Трошкови материјала Raw material costs	399.806	425.972	93,9	311	2.343	13,3
VI Трошкови горива и енергије Fuel and energy costs	129.853	108.894	119,2	2.349	4.553	51,6
VII Трошкови зарада, накнада зарада и остали лични расходи Salaries, wages and other personal indemnities	369.614	321.517	115,0	8.754	10.502	83,4
VIII Трошкови производних услуга Production services costs	98.868	71.961	137,4	0	507	0,0
IX Трошкови амортизације Depreciation costs	48.844	42.715	114,3	0	25	0,0
X Трошкови дугорочних резервисања Long-term provision costs	0	0	n/a	394	0	n/a
XI Нематеријални трошкови Intangible costs	65.150	49.877	130,6	3.869	4.209	91,9
B. Пословни добитак Operating profit	237.438	236.583	100,4	302	880	34,3
Г. Пословни губитак Operating loss	5.810	5.578	104,2	2	97	2,1
Д. Финансијски приходи Financial income	6.102	9.771	62,5	0	0	n/a
I Финансијски приходи од повезаних лица и остали фин. приходи Financial income from associated companies and other financial income	980	779	125,8	0	0	n/a
II Приходи од камата (од трећих лица) Income from interest (from third parties)	1.329	763	174,2	0	0	n/a
III Позитивне курсне разлике Positive effects on exchange rate	3.793	8.229	46,1	0	0	n/a

БИЛАНС УСПЕХА / PROFIT AND LOSS ACCOUNT

(НАСТАВАК) / (CONTINUED)


износи у 000 динара / amounts in 000 RSD

Опис / Description	Регион Јужне и Источне Србије / Re- gion Južna and Istočna Srbija			Регион Косово и Метохија / Region Kosovo and Metohija		
	Топличка област / Toplička area					
	Година / Year		Инд. /	Година / Year		Инд. /
	2018	2017	Ind.	2018	2017	Ind.
Ђ. Финансијски расходи Financial expenses	11.235	10.684	105,2	0	0	n/a
I Финансијски расходи из односа са повезаним лицима и остали фин. расходи Financial expenses from associated companies and other fin. expenses	1.252	1.277	98,0	0	0	n/a
II Расходи камата (према трећим лицима) Interest expenses (to third parties)	9.159	7.801	117,4	0	0	n/a
III Негативне курсне разлике Negative effects on exchange rate	824	1.606	51,3	0	0	n/a
Е. Добитак из финансирања Profit from financing	2.980	2.815	105,9	0	0	n/a
Ж. Губитак из финансирања Loss from financing	8.113	3.728	217,6	0	0	n/a
З. Приходи од усклађивања вредности остале имовине Income on value adjustment of other assets	6.739	139	n/a	0	0	n/a
И. Расходи од усклађивања вредности остале имовине Expenses on value adjustment of other assets	34.560	35.291	97,9	0	0	n/a
Ј. Остали приходи Other income	63.746	19.469	327,4	0	0	n/a
К. Остали расходи Other expenses	35.679	44.652	79,9	0	0	n/a
Л. Добитак из редовног пословања пре опорезивања Profit from regular business operations before tax	227.593	170.772	133,3	302	880	34,3
Љ. Губитак из редовног пословања пре опорезивања Loss from regular business operations before tax	852	1.015	83,9	2	97	2,1
М. Нето добитак пословања које се обуставља Net profit from discontinued operations	9	1	900,0	0	0	n/a
Н. Нето губитак пословања које се обуставља Net loss from discontinued operations	11	0	n/a	0	0	n/a
Њ. Добитак пре опорезивања Profit before tax	227.591	170.773	133,3	302	880	34,3
О. Губитак пре опорезивања Loss before tax	852	1.015	83,9	2	97	2,1
П. Порез на добитак Tax on profit	18.995	8.303	228,8	27	16	168,8
Р. Исплаћена лична примања послодавца Personal indemnities paid to employer	5.712	3.690	154,8	0	0	n/a
С. Нето добитак Net profit	202.884	158.780	127,8	275	864	31,8
Т. Нето губитак Net loss	852	1.015	83,9	2	97	2,1
Позитиван нето резултат Positive net result	202.032	157.765	128,1	273	767	35,6
Негативан нето резултат Negative net result	0	0	n/a	0	0	n/a



ПОГЛАВЉЕ 2
**ФИНАНСИЈСКЕ
ИНСТИТУЦИЈЕ**

CHAPTER 2
**FINANCIAL
INSTITUTIONS**





ПОГЛАВЉЕ 2: ФИНАНСИЈСКЕ ИНСТИТУЦИЈЕ

CHAPTER 2: FINANCIAL INSTITUTIONS

У поглављу 2 – Финансијске институције приказани су збирни подаци о пословању финансијских институција у Републици Србији.

Подаци о финансијским институцијама утврђени су и објављени по следећим групама:

1. банке,
2. друштва за осигурање,
3. даваоци финансијског лизинга,
4. добровољни пензијски фондови и друштва за управљање добровољним пензијским фондовима,
5. инвестициони фондови и друштва за управљање инвестиционим фондовима,
6. брокерско-дилерска друштва,
7. факторинг друштва,
8. платне институције и институције електронског новца,
9. друге финансијске институције.

У првом делу дати су подаци за активне финансијске институције, које имају дозволу за рад од надлежних државних органа, а у другом делу приказани су подаци за финансијске институције у стечају и ликвидацији.

ИЗВОРИ ПОДАТАКА И НАЧИН ПРИКАЗИВАЊА

Поглавље 2 – Финансијске институције садржи упоредни преглед података за последње две извештајне године, 2018. и 2017.

Подаци за финансијске институције, осим за банке и друге финансијске институције, утврђени су и дати на основу збирно обрађених података за статистичке и друге потребе за 2018. годину, односно на основу збирно обрађених података из редовних годишњих финансијских извештаја за 2017. годину који су уписани у Регистар финансијских извештаја као потпуни и рачунски тачни и јавно објављени на интернет страни Агенције за привредне регистре.

Подаци за банке и друге финансијске институције утврђени су и дати на основу збирно обрађених података за статистичке и друге потребе за 2018. годину. Полазећи од тога да се почев од 2018. године за банке примењују

“Chapter 2 – Financial Institutions” presents aggregate data on the activity of financial institutions in the Republic of Serbia.

Data on financial institutions are aggregated and published by groups:

1. Banks
2. Insurance companies
3. Financial leasing companies
4. Voluntary pension funds and voluntary pension fund management companies
5. Investment funds and investment fund management companies
6. Broker-dealer companies
7. Factoring companies
8. Payment institutions and electronic money institutions
9. Other financial institutions.

Data on active financial institutions, i.e., those in possession of operating licenses issued to them by competent government bodies are presented in the first section and data on financial institutions under bankruptcy or liquidation proceedings are disclosed in the second section.

SOURCES OF DATA AND PRESENTATION

“Chapter 2 – Financial institutions” provides a comparative overview of data for the last two reporting years, 2018 and 2017.

The data on financial institutions, except for the banks and other financial institutions are determined and provided based on processed aggregate data for statistical and other purposes for 2018 and aggregate data from regular annual financial statements for 2017 that are filed with the Financial Statements Register as complete and computationally accurate and published on the website of the Serbian Business Registers Agency.

Data for the banks and other financial institutions are determined and provided based on the data for statistical and other purposes for 2018. Given the fact that, as of 2018, new

нова подзаконска акта која уређују контни оквир и садржину и форму образаца финансијских извештаја, те да је структура и садржина образаца Биланс стања и Биланс успеха за ту групу знатно друкчија него претходне године, подаци за банке и друге финансијске институције за 2018. и 2017. годину утврђени су и дати на основу података за статистичке и друге потребе за 2018. годину, и то према подацима за текућу и претходну годину.

Подаци за статистичке и друге потребе за 2018. годину, као и редовни годишњи финансијски извештаји за 2017. годину за банке и друге финансијске институције састављени су и достављени у складу с Одлуком о Контном оквиру и садржини рачуна у Контном оквиру за банке („Службени гласник РС”, бр. 71/2014, 135/2014, 101/2017 и 13/2019), Одлуком о обрасцима и садржини позиција у обрасцима финансијских извештаја за банке („Службени гласник РС”, бр. 101/2017, 38/2018 и 103/2018) и Одлуком о облику и садржају статистичког извештаја за банке („Службени гласник РС”, бр. 71/2014).

Подаци за статистичке и друге потребе за 2018. годину, као и редовни годишњи финансијски извештаји за 2017. годину за друштва за осигурање састављени су и достављени у складу с Одлуком о Контном оквиру и садржини рачуна у Контном оквиру за друштва за осигурање („Службени гласник РС”, бр. 135/2014 и 102/2015), Одлуком о садржају и форми образаца финансијских извештаја за друштва за осигурање („Службени гласник РС”, бр. 135/2014, 141/2014 и 102/2015) и Одлуком о облику и садржају статистичког извештаја за друштва за осигурање („Службени гласник РС”, бр. 135/2014).

Подаци за статистичке и друге потребе за 2018. годину, као и редовни годишњи финансијски извештаји за 2017. годину за даваоце финансијског лизинга састављени су и достављени у складу с Одлуком о Контном оквиру и садржини рачуна у Контном оквиру за даваоце финансијског лизинга („Службени гласник РС”, бр. 87/2014), Одлуком о садржају и форми образаца финансијских извештаја за даваоце финансијског лизинга („Службени гласник РС”, бр. 87/2014 и 135/2014) и Одлуком о облику и садржају статистичког извештаја за даваоце финансијског лизинга („Службени гласник РС”, бр. 87/2014).

Подаци за статистичке и друге потребе за 2018. годину, као и редовни годишњи финансијски извештаји за 2017. годину за добровољне пензијске фондове састављени су и достављени у складу с Одлуком о Контном оквиру и садржини рачуна у Контном оквиру за добровољне пензијске фондове („Службени гласник РС”, бр. 87/2014), Одлуком о садржају и форми образаца финансијских извештаја за добровољне пензијске фондове („Службени гласник РС”, бр. 87/2014) и Одлуком о облику и садржају статистичког извештаја за друштва за управљање добровољним пензијским фондовима и добровољне пензијске фондове („Службени гласник РС”, бр. 87/2014).

Подаци за статистичке и друге потребе за 2018. годину, као и редовни годишњи финансијски извештаји за 2017. годину за друштва за управљање добровољним пензијским фондовима састављени су и достављени у складу с Одлуком о Контном оквиру и садржини рачуна у Контном оквиру за друштва за управљање добровољним пензиј-

by-laws governing the chart of accounts and the content and layout of financial statement forms apply to banks and that the structure and content of Balance Sheet and Profit and Loss Account forms for this group are considerably altered relative to the forms used for the year before, the data on banks and other financial institutions for 2018 and 2017 are determined and provided based on the data for statistical and other purposes for 2018, more precisely, according to the data for the current as well as for the preceding year.

Data for statistical and other purposes for 2018 and regular annual financial statements for 2017 for banks and other financial institutions are drawn up and filed in compliance with the Decision on the Chart of Accounts and the contents of accounts in the Chart of Accounts of banks (RS Official Gazette No 71/2014, 135/2014, 101/2017 and 13/2019), the Decision on layout and content of financial statements forms for banks (RS Official Gazette No 101/2017, 38/2018 and 103/2018) and the Decision on the layout and content of the statistical annex for banks (RS Official Gazette No 71/2014).

Data for statistical and other purposes for 2018 and regular annual financial statements for 2017 for insurance companies are drawn up and filed in compliance with the Decision on the Chart of Accounts and the contents of accounts in the Chart of Accounts of insurance companies (RS Official Gazette No 135/2014 and 102/2015), the Decision on the contents and layout of financial statements forms to be completed by insurance companies (RS Official Gazette No 135/2014, 141/2014 and 102/2015) and the Decision on the layout and content of the statistical annex for insurance companies (RS Official Gazette No 135/2014).

Data for statistical and other purposes for 2018 and regular annual financial statements for 2017 for financial leasing companies are drawn up and filed in compliance with the Decision on the Chart of Accounts and the contents of accounts in the Chart of Accounts of financial leasing companies (RS Official Gazette No 87/2014), the Decision on the contents and layout of financial statements forms to be completed by financial leasing companies (RS Official Gazette No 87/2014 and 135/2014) and the Decision on the layout and content of the statistical annex for financial leasing companies (RS Official Gazette No 87/2014).

Data for statistical and other purposes for 2018 and regular annual financial statements for 2017 for voluntary pension funds are drawn up and filed in compliance with Decision on the Chart of Accounts and the contents of accounts in the Chart of Accounts of voluntary pension funds (RS Official Gazette No 87/2014), the Decision on the contents and layout of financial statements forms for voluntary pension funds (RS Official Gazette No 87/2014) and the Decision on the layout and content of the statistical annex for voluntary pension fund management companies and voluntary pension funds (RS Official Gazette No 87/2014).

Data for statistical and other purposes for 2018 and regular annual financial statements for 2017 for voluntary pension fund management companies are drawn up and filed in compliance with the Decision on the Chart of Accounts and the contents of accounts in the Chart of Accounts of voluntary pension fund management companies (RS Official Ga-

ским фондовима („Службени гласник РС”, бр. 87/2014), Одлуком о садржају и форми образаца финансијских извештаја за друштва за управљање добровољним пензијским фондовима („Службени гласник РС”, бр. 87/2014 и 141/2014) и Одлуком о облику и садржају статистичког извештаја за друштва за управљање добровољним пензијским фондовима и добровољне пензијске фондове („Службени гласник РС”, бр. 87/2014).

Подаци за статистичке и друге потребе за 2018. годину, као и редовни годишњи финансијски извештаји за 2017. годину за инвестиционе фондове састављени су и достављени у складу с Правилником о Контном оквиру и финансијским извештајима за инвестиционе фондове („Службени гласник РС”, бр. 15/2014, 137/2014, 143/2014-испр. и 25/2018).

Подаци за статистичке и друге потребе за 2018. годину, као и редовни годишњи финансијски извештаји за 2017. годину за друштва за управљање инвестиционим фондовима састављени су и достављени у складу с Правилником о Контном оквиру и финансијским извештајима за друштва за управљање инвестиционим фондовима („Службени гласник РС”, бр. 15/2014, 137/2014, 143/2014-испр. и 25/2018).

Подаци за статистичке и друге потребе за 2018. годину, као и редовни годишњи финансијски извештаји за 2017. годину за брокерско-дилерска друштва састављени су и достављени у складу с Правилником о Контном оквиру и финансијским извештајима за брокерско-дилерска друштва („Службени гласник РС”, бр. 15/2014, 137/2014, 143/2014-испр. и 25/2018).

Подаци за статистичке и друге потребе за 2018. годину, као и редовни годишњи финансијски извештаји за 2017. годину за факторинг друштва и платне институције и институције електронског новца састављени су и достављени у складу с Правилником о Контном оквиру и садржини рачуна у Контном оквиру за привредна друштва, задруге и предузетнике („Службени гласник РС”, бр. 95/2014), Правилником о садржини и форми образаца финансијских извештаја за привредна друштва, задруге и предузетнике („Службени гласник РС”, бр. 95/2014 и 144/2014) и Правилником о облику и садржају Статистичког извештаја за привредна друштва, задруге и предузетнике („Службени гласник РС”, бр. 127/2014).

ОБУХВАТНОСТ

Подацима за банке, друштва за осигурање, даваоце финансијског лизинга, добровољне пензијске фондове и друштва за управљање добровољним пензијским фондовима, платне институције и институције електронског новца обухваћене су финансијске институције којима је Народна банка Србије дала дозволу за рад и над којима, сагласно прописима, спроводи надзор.

Подацима за инвестиционе фондове и друштва за управљање инвестиционим фондовима и брокерско-дилерска друштва обухваћене су финансијске институције којима је Комисија за хартије од вредности дала дозволу за рад и над којима, сагласно прописима, спроводи надзор.

zette No 87/2014), the Decision on the contents and layout of financial statements forms to be completed by voluntary pension fund management companies (RS Official Gazette No 87/2014 and 141/2014) and the Decision on the layout and content of the statistical annex for voluntary pension fund management companies and voluntary pension funds (RS Official Gazette No 87/2014).

Data for statistical and other purposes for 2018 and regular annual financial statements for 2017 for investment funds are drawn up and filed in compliance with the Rulebook on the Chart of Accounts and financial statements of investment funds (RS Official Gazette No 15/2014, 137/2014, 143/2014 – correction and 25/2018).

Data for statistical and other purposes for 2018 and regular annual financial statements for 2017 for investment fund management companies are drawn up and filed in compliance with the Rulebook on the Chart of Accounts and financial statements of investment fund management companies (RS Official Gazette No 15/2014, 137/2014, 143/2014 – correction and 25/2018).

Data for statistical and other purposes for 2018 and regular annual financial statements for 2017 for broker-dealer companies are drawn up and filed in compliance with Rulebook on the Chart of Accounts and financial statements of broker-dealer companies (RS Official Gazette No 15/2014, 137/2014, 143/2014 – correction and 25/2018).

Data for statistical and other purposes for 2018 and regular annual financial statements for 2017 for factoring companies and payment institutions and electronic money institutions are drawn up and filed in compliance with Rulebook on the Chart of Accounts and the contents of accounts in the Chart of Accounts of enterprises, cooperatives and entrepreneurs (RS Official Gazette No 95/2014), the Rulebook on the contents and layout of financial statement forms of enterprises, cooperatives and entrepreneurs (RS Official Gazette No 95/2014 and 144/2014) and the Rulebook on the layout and content of the statistical annex of enterprises, cooperatives and entrepreneurs (RS Official Gazette No 127/2014).

COVERAGE

Data on banks, insurance companies, financial leasing companies, voluntary pension funds and voluntary pension fund management companies, payment institutions and electronic money institutions cover the financial institutions in possession of an operating license issued by the National Bank of Serbia, which also oversees them, in accordance with relevant regulations.

Data on investment funds, investment fund management companies and broker-dealer companies cover financial institutions possession of an operating license issued by the Securities Commission, which also oversees them, in accordance with relevant regulations.

Data on factoring companies cover such enterprises in possession of the operating license issued to them by the Ministry of Finance which also oversees them, in accordance with relevant regulations.

Подаци за факторинг друштва обухватају та друштва која је Министарство финансија дало дозволу за рад и над којима, сагласно прописима, спроводи надзор.

Подацима за друге финансијске институције обухваћени су Агенција за осигурање депозита и фондови¹. Те институције су на основу сагласности Министарства финансија – Управе за трезор водиле пословне књиге и саставиле податке за статистичке и друге потребе и редовне годишње финансијске извештаје у складу са Законом о рачуноводству и подзаконским актима за банке.

Подацима за финансијске институције нису обухваћене Народна банка Србије, Национална корпорација за осигурање стамбених кредита, Београдска берза и Централни регистар, депо и клиринг хартија од вредности будући да се подаци за статистичке и друге потребе на индивидуалном нивоу не могу јавно објављивати. Због специфичног карактера пословања поменуте институције издвајају се од осталих финансијских институција, за њих су прописани засебни контни оквири односно обрасци финансијских извештаја и статистичког извештаја, па се збирни подаци и не могу утврђивати.

Подаци за финансијске институције у стечају и ликвидацији односе се на те институције којима су надзорни органи одузели дозволу за рад, тј. на институције у стечају и ликвидацији.

У оквиру података за финансијске институције у стечају и ликвидацији нису дати подаци за платне институције и за затворене/приватне инвестиционе фондове у стечају и ликвидацији, с обзиром да су податке за статистичке и друге потребе доставили само једна платна институција у стечају², односно један затворени инвестициони фонд у ликвидацији³, па се њихови индивидуални подаци не могу јавно објављивати.

Друге финансијске организације у стечају и ликвидацији јесу правна лица која су у 2018. и 2017. години водила пословне књиге, саставила и доставила податке за статистичке и друге потребе односно редовне годишње финансијске извештаје у складу са Законом о рачуноводству и подзаконским актима за банке.

Објављени подаци за 2018. годину односе се на све финансијске институције, осим на банке и друге финансијске институције, за које су подаци за статистичке и друге потребе обухваћени обрадом, док су за 2017. годину објављени подаци за финансијске институције чији су редовни годишњи финансијски извештаји за 2017. годину уписани у Регистар финансијских извештаја као потпуни и рачунски тачни и јавно објављени на интернет страни Агенције за привредне регистре.

Data on *other financial institutions* cover the Deposit Insurance Agency and funds¹. Based on the approval issued to them by the Ministry of Finance – Treasury Department, these institutions kept business books and prepared data for statistical and other purposes and regular annual financial statements in accordance with the Law on Accounting and by-laws applicable to banks.

The data on financial institutions do not cover data on the National Bank of Serbia, National Mortgage Insurance Corporation, Belgrade Stock Exchange and Central Securities, Depository and Clearing House given the fact that data for statistical and other purposes may not be publicly disclosed for individual entities. Due to the specific nature of their activity, the above institutions are separated from other financial institutions. Special charts of accounts, financial statement and statistical annex forms are prescribed for them and no aggregate data for these institutions can be determined.

Data on financial institutions under bankruptcy and liquidation proceedings refer to the institutions whose operating licenses have been revoked by the supervisory authorities, i.e. to the institutions in bankruptcy or liquidation.

The data on financial institutions under bankruptcy and liquidation do not cover data on payment institutions and closed-end/private investment funds under bankruptcy and liquidation as data for statistical and other purposes were filed only by one payment institution under bankruptcy² and one closed-end investment fund in liquidation³ and their individual data cannot be publicly disclosed.

Other financial organizations under bankruptcy and liquidation proceedings refers to the legal entities that, in 2018 and 2017, kept business books, prepared and filed data for statistical and other purposes and regular annual financial statements in accordance with the Law on Accounting and other by-laws applicable to banks.

Published data refer to all financial institutions, except banks and other financial institutions for which the data for statistical and other purposes for 2018 are included in processing and whose regular annual financial statements for 2017 are filed with the Financial Statements Register as complete and computationally accurate and published on the website of the Serbian Business Registers Agency.

Published data for 2018 for banks and other financial institutions refer to all banks and other financial institutions for which data for statistical and other purposes are included in processing.

The table shows aggregate data, by observed group. In addition, the Table also features an overview of selected data by individual classification levels for insurance companies

¹ Фонд за развој Републике Србије, Фонд за финансирање повећања запослености у привредно недовољно развијеним и изразито емиграционим подручјима, Фонд Федерације за кредитирање бржег развоја привредно недовољно развијених република и аутономних покрајина и Развојни фонд Аутономне Покрајине Војводине доо

² Diners Club International Belgrade doo Beograd u stečaju

³ FIMA SEE ACTIVIST ad Beograd u likvidaciji

¹ Republic of Serbia Development Fund, Fund for financing increased employment in economically less developed and highly emigrational regions, Federation fund for financing accelerated development of economically less developed republics and autonomous provinces and Development Fund of the Autonomous Province of Vojvodina Ltd

² Diners Club International Belgrade doo Beograd in bankruptcy

³ FIMA SEE ACTIVIST ad Beograd in liquidation

Финансијске институције	Број финансијских институција / Number of financial institutions						Financial institutions
	Обвезници / Reporting entities		Достављени подаци / Delivered data		Подаци обухваћени обработом / Data included in processing		
	2018	2017	2018	2017	2018	2017	
АКТИВНЕ ФИНАНСИЈСКЕ ИНСТИТУЦИЈЕ							ACTIVE FINANCIAL INSTITUTIONS
1. Банке	27	29	27	29	27	29	Banks
2. Народна банка Србије	1	1	1	1	1	1	National Bank of Serbia
3. Друштва за осигурање	21	21	20	21	20	21	Insurance companies
4. Национална корпорација за осигурање стамбених кредита	1	1	1	1	1	1	National Mortgage Insurance Corporation
5. Даваоци финансијског лизинга	13	14	13	14	13	14	Financial leasing companies
6. Друштва за управљање добровољним пензијским фондовима	4	4	4	4	4	4	Voluntary pension fund management companies
6.1 Добровољни пензијски фондови	7	7	7	7	7	7	Voluntary pension funds
7. Друштва за управљање инвестиционим фондовима	6	5	6	5	6	5	Investment fund management companies
7.1 Отворени инвестициони фондови	18	16	18	16	18	16	Open-end investment funds
8. Затворени и приватни инвестициони фондови	2	3	2	3	2	3	Closed-end / Private investment funds
9. Брокерско-дилерска друштва	21	23	21	23	21	23	Broker-dealers companies
10. Београдска берза	1	1	1	1	1	1	Belgrade Stock Exchange
11. Факторинг друштва	12	12	12	12	12	12	Factoring companies
12. Платне институције и институције електронског новца	14	13	14	13	14	13	Payment institutions and electronic money institutions
13. Централни регистар, депо и клиринг хартија од вредности	1	1	1	1	1	1	Central Securities, Depository and Clearing House
14. Друге финансијске институције	5	5	5	5	5	5	Other financial institutions
ФИНАНСИЈСКЕ ИНСТИТУЦИЈЕ У СТЕЧАЈУ И ЛИКВИДАЦИЈИ/БЕЗ ДОЗВОЛЕ ЗА РАД							FINANCIAL INSTITUTIONS IN BANKRUPTCY AND LIQUIDATION/ WITHOUT OPERATING LICENSE FROM THE SUPERVISORY AUTHORITY
1. Банке у стечају и ликвидацији/без дозволе за рад	28	28	24	24	24	24	Banks in bankruptcy and liquidation/without operating license from the supervisory authority
2. Друштва за осигурање у стечају и ликвидацији	4	6	4	6	4	6	Insurance companies in bankruptcy and liquidation
3. Даваоци финансијског лизинга у ликвидацији	4	2	4	2	4	2	Financial leasing companies in liquidation
4. Брокерско-дилерска друштва у стечају и ликвидацији	6	5					Broker-dealers companies in bankruptcy and liquidation
5. Друштва за управљање инвестиционим фондовима без дозволе за рад	1	1					Investment fund management companies without operating license from the supervisory authority
6. Затворени и приватни инвестициони фондови у ликвидацији/без дозволе за рад	3	1	1		1		Closed-end / Private investment funds in liquidation/without operating license from the supervisory authority
7. Факторинг друштва у стечају и ликвидацији	2	1	2	1	2	1	Factoring companies in bankruptcy and liquidation
8. Платне институције у стечају	1	1	1	1	1	1	Payment institutions in bankruptcy
9. Друге финансијске организације у стечају и ликвидацији	2	2	2	2	2	1	Other financial organizations in bankruptcy and liquidation
УКУПНО¹	180	180	166	169	166	168	TOTAL¹

¹ Нису укључени добровољни пензијски фондови и отворени инвестициони фондови јер немају статус правног лица
Not included voluntary pension funds and open-end funds that do not have the capacity of a legal entity

Објављени подаци за 2018. годину за банке и друге финансијске институције односе се на све банке и друге финансијске институције за које су подаци за статистичке и друге потребе обухваћени обрадом.

Подаци су дати на укупном нивоу, по посматраним групама. Уз то, за друштва за осигурање, као и за друштва за управљање добровољним пензијским и инвестиционим фондовима, дат је и преглед одређених података према појединим нивоима класификације.

КЛАСИФИКАЦИЈЕ

Нижи нивои класификације утврђени су и дати за друштва за осигурање (према врстама осигурања), за друштва за управљање добровољним пензијским фондовима (за добровољне пензијске фондове) и за друштва за управљање инвестиционим фондовима (за отворене инвестиционе фондове).

Врсте осигурања приказане су у оквиру података за друштва за осигурање у складу с Одлуком о садржају и форми образаца финансијских извештаја за друштва за осигурање („Службени гласник РС”, бр. 135/2014, 141/2014 и 102/2015), према којој је друштво за осигурање дужно да осим збирног биланса успеха доставља и појединачне билансе успеха за поједине послове осигурања којима се бави.

Добровољни пензијски фондови немају својство правног лица, а друштво за управљање тим фондовима дужно је да одвојено од својих пословних књига односно извештаја води пословне књиге и саставља финансијске извештаје за фондове којима управља.

Отворени инвестициони фондови немају својство правног лица, а оснива их друштво за управљање које и води пословне књиге односно саставља финансијске извештаје за те фондове.

ПОЈМОВИ

Број банака / Број других финансијских институција представља број правних лица у свакој од тих група која су доставила потпуне и рачунски тачне податке за статистичке и друге потребе за 2018. годину. *Број друштава за осигурање / Број давалаца финансијског лизинга / Број друштава за управљање добровољним пензијским фондовима / Број добровољних пензијских фондова / Број друштава за управљање инвестиционим фондовима / Број отворених инвестиционих фондова / Број затворених/приватних инвестиционих фондова / Број брокерско-дилерских друштава / Број факторинг друштава / Број платних институција и институција електронског новца* представља број правних лица односно фондова у свакој од посматраних група који су обухваћени обрадом података за статистичке и друге потребе за 2018. односно чији су редовни годишњи финансијски извештаји за 2017. годину уписани у Регистар финансијских извештаја као потпуни и рачунски тачни и јавно објављени на интернет страни Агенције за привредне регистре.

Број запослених представља просечан број запослених на основу стања крајем сваког месеца.

and voluntary pension and investment fund management companies..

CLASSIFICATION

Classification sub-levels are determined and presented for insurance companies – by classes of insurance; for voluntary pension fund management companies – by voluntary pension funds and for investment fund management companies – by open-end investment funds.

Classes of insurance are presented within the scope of data on insurance companies, in compliance with the Decision on the content and layout of financial statement forms of insurance companies (RS Official Gazette No 135/2014, 141/2014 and 102/2015), according to which all insurance companies are obligated to submit, in addition to the aggregate profit and loss account statement, individual profit and loss account for each particular insurance operation they run.

Voluntary pension funds do not have the capacity of a legal entity and each company managing such funds is required to keep and prepare, in addition to its own business books and reports, business books and reports for the funds it manages.

Open-end investment funds do not have the capacity of a legal entity, and are established by a management company that also keeps business books and draws up financial statements for these funds.

TERMS

Number of banks / Number of other financial institutions refers to the number of legal entities in these groups covered by the processing of data for statistical and other purposes for 2018. *Number of insurance companies / Number of financial leasing companies / Number of voluntary pension fund management companies / Number of voluntary pension funds / Number of investment fund management companies / Number of open-end investment funds / Number of closed-end/private investment funds / Number of broker-dealer companies / Number of factoring companies / Number of payment institutions and electronic money institutions* refers to the number of legal entities and funds in each of the observed groups covered by the processing of data for statistical and other purposes for 2018 and whose regular annual financial statements for 2017 are filed with the Financial Statements Register as complete and computationally accurate and published on the website of the Serbian Business Registers Agency.

Number of employees refers to the average number of employees registered by the end of each month.

Tax on profit is the amount of tax expenses for the current period adjusted for deferred tax expenses and deferred tax income of a period.

Positive result for the period, i.e. the positive net result is the amount of total revenues that exceed total expenses of each group of financial institutions in the reporting year.

Порез на добитак чине порески расходи текућег периода кориговани за одложене пореске расходе и одложене пореске приходе периода.

Позитиван резултат периода односно позитиван нето резултат јесте износ у којем укупан добитак односно нето добитак премашује укупан губитак односно нето губитак који је исказан на нивоу сваке групе финансијских институција у току извештајне године.

Негативан резултат периода односно негативан нето резултат јесте износ у којем укупан губитак односно нето губитак премашује укупан добитак односно нето добитак који је остварен на нивоу сваке групе финансијских институција у току извештајне године.

СКРАЋЕНИЦЕ

ХоВ – хартије од вредности

n/a – ознака за податак који нема смисла утврђивати

Negative result for the period, i.e. the negative net result is the amount of total expenses that exceeds the total revenues of each group of financial institutions in the reporting year.

ABBREVIATIONS

n/a – not applicable

БАНКЕ / BANKS

Опис	Година / Year		Инд. / Ind.	Description
	2018	2017		
Број банака	27	27	100,0	Number of banks
Број запослених	22.875	22.268	102,7	Number of employees

БИЛАНС СТАЊА / BALANCE SHEET

износи у 000 динара / amounts in 000 RSD

Опис	Година / Year		Инд. / Ind.	Description
	2018	2017		
АКТИВА				ASSETS
Готовина и средства код централне банке	596.821.931	465.858.071	128,1	Cash and assets held with the central bank
Заложена финансијска средства	4.435.404	5.008.265	88,6	Pledged financial assets
Потраживања по основу деривата	1.607.601	1.497.558	107,3	Receivables under derivatives
Хартије од вредности	663.859.425	640.842.841	103,6	Securities
Кредити и потраживања од банака и других финансијских организација	208.044.869	176.250.322	118,0	Loans and receivables from banks and other financial organizations
Кредити и потраживања од комитената	2.161.034.914	1.890.699.633	114,3	Loans and receivables from clients
Промене фер вредности ставки које су предмет заштите од ризика	222.773	193.560	115,1	Changes in fair value of hedged items
Потраживања по основу деривата намењених заштити од ризика	85.025	90.443	94,0	Receivables under hedging derivatives
Инвестиције ¹	24.858.698	22.425.881	110,8	Investments ¹
Нематеријална имовина	14.887.145	11.379.922	130,8	Intangible assets
Некретнине, постројења, опрема и инвестиционе некретнине	65.166.530	66.983.991	97,3	Immovables, plants, equipment and investment immovables
Текућа и одложена пореска средства	3.307.087	2.466.770	134,1	Current and deferred tax assets
Стална средства намењена продаји и средства пословања које се обуставља	1.237.960	2.859.482	43,3	Permanent assets held for sale and discontinued operations
Остала средства	28.486.137	31.498.843	90,4	Other assets
Укупно актива	3.774.055.499	3.318.055.582	113,7	Total assets

¹ Инвестиције у придружена друштва и заједничке подухвате и Инвестиције у зависна друштва
Investments in associated companies and joint ventures and Investments in subsidiaries

БИЛАНС СТАЊА / BALANCE SHEET
 (НАСТАВАК) / (CONTINUED)

износи у 000 динара / amounts in 000 RSD

Опис	Година / Year		Инд. / Ind.	Description
	2018	2017		
ПАСИВА				EQUITY AND LIABILITIES
Обавезе по основу деривата	1.144.628	453.060	252,6	Liabilities under derivatives
Депозити и остале фин. обавезе према банкама, др. фин. организацијама и централној банци	479.760.441	375.192.850	127,9	Deposits and other financial liabilities to banks, other financial organizations and the central bank
Депозити и остале финансијске обавезе према другим комитентима	2.529.751.335	2.202.821.413	114,8	Deposits and other financial liabilities to other clients
Обавезе по основу деривата намењених заштити од ризика	560.423	570.560	98,2	Liabilities under hedging derivatives
Промене фер вредности ставки које су предмет заштите од ризика	0	206	0,0	Changes in fair value of hedged items
Обавезе по основу ХоВ	0	66	0,0	Liabilities under securities
Субординиране обавезе	34.948.461	29.310.259	119,2	Subordinated liabilities
Резервисања	11.468.047	10.981.129	104,4	Provisions
Обавезе по основу сред. намењених продаји и сред. пословања које се обуставља	0	0	n/a	Liabilities under assets held for sale and discontinued operations
Текуће и одложене пореске обавезе	2.749.602	2.299.691	119,6	Current and deferred tax liabilities
Остале обавезе	36.967.863	42.044.287	87,9	Other liabilities
Укупно обавезе	3.097.350.800	2.663.673.521	116,3	Total liabilities
Акцијски капитал	393.230.077	386.180.569	101,8	Share capital
Сопствене акције	0	500	0,0	Treasury shares
Добитак	98.138.211	100.225.051	97,9	Profit
Губитак	23.802.884	28.130.968	84,6	Loss
Резерве	209.139.295	196.107.909	106,6	Reserves
Нереализовани губици	0	0	n/a	Unrealized loss
Укупно капитал	676.704.699	654.382.061	103,4	Total equity
Укупан недостатак капитала	0	0	n/a	Total equity deficit
Укупно пасива	3.774.055.499	3.318.055.582	113,7	Total equity and liabilities

БИЛАНС УСПЕХА / PROFIT AND LOSS ACCOUNT

износи у 000 динара / amounts in 000 RSD

Опис	Година / Year		Инд. / Ind.	Description
	2018	2017		
Приходи од камата	148.307.357	141.418.847	104,9	Interest income
Расходи од камата	21.347.146	22.072.594	96,7	Interest expenses
Нето приход по основу камата	126.960.211	119.346.253	106,4	Net interest income
Нето расход по основу камата	0	0	n/a	Net interest expense
Приходи од накнада и провизија	59.776.645	54.287.663	110,1	Income from fees and commissions
Расходи накнада и провизија	19.402.037	17.208.291	112,7	Expenses on fees and commissions
Нето приход по основу накнада и провизија	40.374.608	37.079.372	108,9	Net income from fees and commissions
Нето расход по основу накнада и провизија	0	0	n/a	Net expense on fees and commissions
Нето добитак по основу промене фер вредности финансијских инструмената	2.113.049	2.406.658	87,8	Net profit from change in fair value of financial instruments
Нето губитак по основу промене фер вредности финансијских инструмената	42.018	904.193	4,6	Net loss on change in fair value of financial instruments
Нето добитак по основу рекласификације финансијских инструмената	1.690	183.428	0,9	Net profit from reclassification of financial instruments
Нето губитак по основу рекласификације финансијских инструмената	0	0	n/a	Net loss on reclassification of financial instruments
Нето добитак по основу престанка признавања финансијских инструмената који се вреднују по фер вредности	801.414	809.439	99,0	Net profit from derecognition of the financial instruments measured at fair value
Нето губитак по основу престанка признавања финансијских инструмената који се вреднују по фер вредности	427.994	27.861	n/a	Net loss on derecognition of the financial instruments measured at fair value
Нето добитак по основу заштите од ризика	90.309	11.295	799,5	Net profit from hedging
Нето губитак по основу заштите од ризика	11.809	199.033	5,9	Net loss on hedging
Нето приход од курсних разлика и ефеката уговорене валутне клаузуле	8.313.406	7.947.151	104,6	Net exchange rate income and income from agreed currency clause
Нето расход од курсних разлика и ефеката уговорене валутне клаузуле	325.057	374.516	86,8	Net exchange rate expense and expense on agreed currency clause
Нето приход по основу умањења обезвређења финансијских средстава ²	8.015.929	6.150.978	130,3	Net income from reduction in impairment of financial assets ²
Нето расход по основу обезвређења финансијских средстава ²	11.208.038	13.381.115	83,8	Net expense on impairment of financial assets ²
Нето добитак по основу престанка признавања финансијских инструмената који се вреднују по амортизованој вредности	3.701.388	441.718	838,0	Net profit from derecognition of the financial instruments measured at amortised cost
Нето губитак по основу престанка признавања финансијских инструмената који се вреднују по амортизованој вредности	4.905.810	2.153.657	227,8	Net loss on derecognition of the financial instruments measured at amortised cost
Нето добитак по основу престанка признавања инвестиција у придружена друштва и заједничке подухвате	9.944	120.685	8,2	Net profit from derecognition of investments in associated companies and joint ventures
Нето губитак по основу престанка признавања инвестиција у придружена друштва и заједничке подухвате	0	0	n/a	Net loss on derecognition of investments in associated companies and joint ventures
Остали пословни приходи	2.409.833	2.461.728	97,9	Other operating income
Укупан нето пословни приход	175.871.055	159.918.330	110,0	Total net operating income
Укупан нето пословни расход	0	0	n/a	Total net operating expense
Трошкови зарада, накнада зарада и остали лични расходи	44.141.336	41.585.797	106,1	Salaries, wages and other personal indemnities
Трошкови амортизације	7.087.270	6.807.366	104,1	Depreciation costs
Остали приходи	11.872.775	17.398.538	68,2	Other income
Остали расходи	60.798.795	59.744.209	101,8	Other expenses
Добитак пре опорезивања	76.652.705	73.420.840	104,4	Profit before tax
Губитак пре опорезивања	936.276	4.241.344	22,1	Loss before tax
Порез на добитак	5.268.277	5.134.756	102,6	Tax on profit
Добитак након опорезивања	71.372.545	68.384.091	104,4	Profit after tax
Губитак након опорезивања	924.393	4.339.351	21,3	Loss after tax
Нето добитак пословања које се обуставља	0	0	n/a	Net profit from discontinued operations
Нето губитак пословања које се обуставља	0	0	n/a	Net loss on discontinued operations
Резултат периода - добитак	71.372.545	68.384.091	104,4	Result for the period - profit
Резултат периода - губитак	924.393	4.339.351	21,3	Result for the period - loss
Позитиван резултат периода	70.448.152	64.044.740	110,0	Positive result for the period
Негативан резултат периода	0	0	n/a	Negative result for the period

² Нето приход по основу умањења обезвређења/Нето расход по основу обезвређења финансијских средстава која се не вреднују по фер вредности кроз биланс успеха
 Net income from reduction in impairment/Net expense on impairment of financial assets not measured at fair value through profit and loss account

ДРУШТВА ЗА ОСИГУРАЊЕ / INSURANCE COMPANIES

Опис	Година / Year		Инд. / Ind.	Description
	2018	2017		
Број друштава за осигурање	20	21	95,2	Number of insurance companies
Број запослених	10.649	10.894	97,8	Number of employees

БИЛАНС СТАЊА / BALANCE SHEET

износи у 000 динара / amounts in 000 RSD

Опис	Година / Year		Инд. / Ind.	Description
	2018	2017		
АКТИВА				ASSETS
A. Неуплаћени уписани капитал	0	0	n/a	Subscribed capital unpaid
Б. Стална имовина	57.941.718	53.250.268	108,8	Permanent assets
I Нематеријална улагања (имовина)	493.224	327.059	150,8	Intangible investments (assets)
II Гудвил	0	0	n/a	Goodwill
III Софтвер и остала права	570.736	658.667	86,7	Software and other rights
IV Некретнине, постројења и опрема	18.718.435	18.149.339	103,1	Immovables, plants and equipment
V Биолошка средства	0	0	n/a	Biological resources
VI Дугорочни финансијски пласмани	37.720.549	33.524.118	112,5	Long-term financial investments
Учешћа у капиталу	2.943.107	3.052.914	96,4	Shares in capital
Остали дугорочни финансијски пласмани	34.777.442	30.471.204	114,1	Other long-term financial investments
VII Остала дугорочна средства	236.011	387.120	61,0	Other long-term investments
VIII Одложена пореска средства	202.763	203.965	99,4	Deferred tax assets
В. Обртна имовина	221.285.949	179.718.242	123,1	Current assets
I Залихе	505.950	476.471	106,2	Inventories
II Стална средства намењена продаји и средства пословања које се обуставља	58.956	102.607	57,5	Permanent assets held for sale and discontinued operations
III Потраживања, пласмани и готовина	174.639.197	158.344.016	110,3	Receivables, investments and cash
Потраживања	18.024.268	13.908.825	129,6	Receivables
Потраж. за више плаћен порез на добитак	161.904	443.686	36,5	Receivables for overpaid tax on profit
Финансијски пласмани	148.089.395	138.285.990	107,1	Financial investments
Готовински еквиваленти и готовина	8.363.630	5.705.515	146,6	Cash and cash equivalents
IV Порез на додату вредност	15	18	83,3	Value added tax
V Активна временска разграничења	10.643.685	9.824.903	108,3	Accrued expenses
Разграничени трошкови прибаве осигурања	9.508.839	8.646.658	110,0	Deferred acquisition costs of insurance
Друга активна временска разграничења	1.134.846	1.178.245	96,3	Other accrued expenses
VI Техничке резерве које падају на терет саосигураваача, реосигураваача и ретроцесионара	35.438.146	10.970.227	323,0	Technical reserves charged to the coinsurer, reinsurer and retrocessionaire
Резерве за преносне премије	6.093.618	4.793.213	127,1	Provisions for unearned premiums
Резервисане штете	29.299.749	6.144.829	476,8	Provisions for outstanding claims
Остале техничке резерве	44.779	32.185	139,1	Other technical provisions
Г. Укупна актива	279.227.667	232.968.510	119,9	Total assets
Д. Ванбилансна актива	1.546.231	1.542.801	100,2	Off-balance sheet assets

БИЛАНС СТАЊА / BALANCE SHEET
 (НАСТАВАК) / (CONTINUED)

износи у 000 динара / amounts in 000 RSD

Опис	Година / Year		Инд. / Ind.	Description
	2018	2017		
ПАСИВА				EQUITY AND LIABILITIES
A. Капитал	61.703.667	53.981.645	114,3	Equity
I Основни и остали капитал	25.749.250	25.691.058	100,2	Capital and other capital
Акцијски капитал	22.609.766	22.481.986	100,6	Share capital
Државни и друштвени капитал	3.004.198	3.004.198	100,0	State and socially owned capital
Улози друштава за узајамно осигурање	0	0	n/a	Mutual insurance company shares
Остали капитал	135.286	204.874	66,0	Other capital
II Неуплаћени уписани капитал	0	0	n/a	Subscribed capital unpaid
III Резерве	4.871.984	4.058.692	120,0	Reserves
Емисиона премија	85.129	85.129	100,0	Share premium
Законске, статутарне и друге резерве	4.786.855	3.973.563	120,5	Legal, statutory and other reserves
IV Ревалоризационе резерве ¹	3.931.610	4.072.696	96,5	Revaluation reserves ¹
V Нереализовни добитци	11.690.829	8.821.597	132,5	Unrealized profits
VI Нереализовни губитци	412.700	299.899	137,6	Unrealized losses
VII Нераспоређени добитак	16.000.987	12.568.305	127,3	Retained earnings
VIII Губитак до висине капитала	128.293	930.804	13,8	Loss up to equity
IX Откупљене сопствене акције	0	0	n/a	Treasury shares
Б. Резервисања и обавезе	217.524.000	178.986.865	121,5	Reserves and liabilities
I Дугорочна резервисања	98.763.481	91.123.535	108,4	Long-term reserves
Математичка резерва	96.516.636	88.375.796	109,2	Mathematical reserve
Резерве за осиг. код којих су осигураници прихватили да учествују у инв. ризику	23.882	4.285	557,3	Reserves for insurances where the insured agreed to share the investment risk
Резерве за изравнање ризика	529.220	980.838	54,0	Risk equalization reserves
Резерве за бонусе и попусте	318.349	532.898	59,7	Bonuses and rebates reserves
Друге техничке резерве осигурања	0	0	n/a	Other technical insurance reserves
Друга дугорочна резервисања	1.375.394	1.229.718	111,8	Other long-term reserves
II Дугорочне обавезе	169.902	789.675	21,5	Long-term liabilities
III Одложене пореске обавезе	512.563	511.084	100,3	Deferred tax liabilities
IV Краткорочне обавезе	15.222.867	12.747.286	119,4	Short-term liabilities
Краткорочне финансијске обавезе	762.414	550.437	138,5	Short-term financial liabilities
Обавезе по осн. сталних сред. намењених продаји и сред. пословања које се обуставља	0	0	n/a	Liabilities from assets held for sale and discontinued operations
Обавезе по осн. штета и уговорених износа	1.616.812	1.546.762	104,5	Liabilities for claims and agreed amounts
Обавезе за премију, зараде и друге обавезе	12.446.501	10.576.240	117,7	Liabilities for premiums, salaries and other liabilities
Обавезе за порез из резултата	397.140	73.847	537,8	Tax derived from overall results
V Пасивна временска разграничења	43.492.524	39.091.647	111,3	Deferred expenses
Резерве за преносне премије	38.858.506	34.253.187	113,4	Unearned premium reserves
Резерве за неистекле ризике	1.723.195	1.763.430	97,7	Provisions for unexpired risks
Друга пасивна временска разграничења	2.910.823	3.075.030	94,7	Other deferred expenses
VI Резервисане штете	59.313.132	34.674.103	171,1	Outstanding claims reserves
VII Друге техничке резерве осигурања - до годину дана	49.531	49.535	100,0	Other technical insurance reserves - within a year
В. Губитак изнад висине капитала	0	0	n/a	Loss above equity
Г. Укупна пасива	279.227.667	232.968.510	119,9	Total equity and liabilities
Д. Ванбиласна пасива	1.546.231	1.542.801	100,2	Off-balance sheet liabilities

¹ Ревалоризационе резерве по основу ревалоризације нематеријалне имовине, некретнина, постројења и опреме
 Revaluation reserves from intangible assets, immovables, plants and equipment

БИЛАНС УСПЕХА / PROFIT AND LOSS ACCOUNT

износи у 000 динара / amounts in 000 RSD

Опис	Година / Year		Инд. / Ind.	Description
	2018	2017		
A. Пословни приходи и расходи				Operating income and expenses
I	Пословни (функционални) приходи			Operating (functional) income
	86.850.575	82.209.835	105,6	
	Приходи од премија осигурања и саосигурања			Income from insurance and coinsurance premiums
	83.715.507	79.410.466	105,4	
	Приходи од премија реосигурања и ретроцесија			Income from reinsurance premiums and retrocessions
	1.493.402	1.362.155	109,6	
	Приходи од послова непосредно повезаних с пословима осигурања			Income from transactions directly related to insurance activities
	962.495	933.199	103,1	
	Остали пословни приходи			Other operating income
	679.171	504.015	134,8	
II	Пословни (функционални) расходи			Operating (functional) expenses
	54.078.731	51.697.194	104,6	
	Расходи за дугорочна резервисања и функционалне доприносе			Expenses for long-term provisions and functional contributions
	13.031.200	13.133.927	99,2	
	Расходи накнада штета и уговорених износа			Expenses for payment for claims and agreed amounts
	40.383.825	36.325.330	111,2	
	Резервисане штете - повећање			Outstanding claims - increase
	1.724.946	2.780.070	62,0	
	Резервисане штете - смањење			Outstanding claims - decrease
	287.969	179.482	160,4	
	Приходи по основу регреса и продаје осигураних оштећених ствари			Income from recourse receivables and sale of insured damaged items
	1.537.066	1.438.960	106,8	
	Повећање осталих техничких резерви-нето			Increase of other technical reserves - net
	168.184	105.615	159,2	
	Смањење осталих техничких резерви-нето			Decrease of other technical reserves - net
	2.188.130	1.083.697	201,9	
	Расходи за бонусе и попусте			Expenses for bonuses and rebates
	2.779.261	2.051.461	135,5	
	Остали пословни расходи			Other unmentioned expenses
	4.480	2.930	152,9	
III	Добитак - бруто пословни резултат			Profit - gross operating result
	32.771.844	30.512.641	107,4	
IV	Губитак - бруто пословни резултат			Loss - gross operating result
	0	0	n/a	
B. Приходи и расходи по основу инвестиционе активности				Income and expenses from investing activities
I	Приходи од инвестирања средстава осигурања			Income from investing insurance assets
	9.671.821	10.407.976	92,9	
	Приходи од зависних и придружених правних лица и од заједничких подухвата			Income from associated companies and joint ventures
	502.653	512.396	98,1	
	Приходи од улагања у непокретности			Income from investments in immovables
	237.063	215.435	110,0	
	Приходи од камата			Income from interests
	8.003.819	7.769.710	103,0	
	Приходи од усклађивања вредности фин. средстава ²			Income from alignment of financial assets ²
	27.096	162.748	16,6	
	Добици од продаје ХоВ			Profits from sale of securities
	341.149	188.599	180,9	
	Позитивне курсне разлике из активности инвестирања			Positive course effects from investing activities
	535.720	1.542.456	34,7	
	Остали приходи по основу инвестиционе активности			Other incomes from investing activities
	24.321	16.632	146,2	
II	Расходи по основу инвестирања средстава осигурања			Expenses from insurance assets investments
	1.106.964	5.325.761	20,8	
	Расходи из односа са зависним и придруж. правним лицима и из заједничких подухвата			Expenses related to subsidiaries, associated legal entities and joint ventures
	28.677	45.930	62,4	
	Расходи по основу улагања у непокретности			Expenses from investments in immovables
	182.051	220.607	82,5	
	Расходи по основу усклађивања вредности фин. средстава ²			Expenses from alignment of financial assets ²
	82.505	249.091	33,1	
	Губици при продаји ХоВ			Losses from sale of securities
	163	13.210	1,2	
	Негативне курсне разлике из активности инвестирања			Negative course effects from investing activities
	737.354	4.721.452	15,6	

² Приходи / Расходи од усклађивања вредности финансијских средстава која се исказују по фер вредности кроз биланс успеха
Income / Expenses from alignment of financial assets designed at fair value through profit and loss account

БИЛАНС УСПЕХА / PROFIT AND LOSS ACCOUNT
 (НАСТАВАК) / (CONTINUED)

износи у 000 динара / amounts in 000 RSD

Опис	Година / Year		Инд. / Ind.	Description
	2018	2017		
Остали расходи по основу инвестиционе активности	76.214	75.471	101,0	Other expenses from investing activities
III Добитак из инвестиционе активности	8.564.857	5.197.095	164,8	Profit from investing activities
IV Губитак из инвестиционе активности	0	114.880	0,0	Loss from investing activities
B. Трошкови спровођења осигурања	30.521.323	28.706.976	106,3	Insurance management costs
Трошкови прибаве	27.147.848	25.097.113	108,2	Policy acquisition costs
Трошкови управе	7.718.088	7.469.367	103,3	Management costs
Остали трошкови спровођења осигурања	140.697	128.726	109,3	Other underwriting expenses
Провизије од реосигурања и ретроцесија	4.485.310	3.988.230	112,5	Commission from reinsurance and retrocession
I Пословни добитак - нето пословни резултат	10.840.703	7.343.950	147,6	Operating profit - net operating result
II Пословни губитак - нето пословни резултат	25.325	456.070	5,6	Operating loss - net operating result
III Финансијски приходи, осим финансијских прихода по основу инвестиционе активности	792.217	1.677.851	47,2	Financial incomes, except for financial incomes from investing activity
IV Финансијски расходи, осим финансијских расхода по основу инвестиционе активности	246.795	595.029	41,5	Financial expenses, except for financial expenses from investing activity
V Приходи од усклађивања вредности потраживања и друге имовине	1.719.516	2.309.615	74,5	Income from revaluation of receivables and other operating assets
VI Расходи по основу обезвређења потраживања и друге имовине	2.773.919	2.858.523	97,0	Expenses from revaluation of receivables and other operating assets
VII Остали приходи	464.053	491.513	94,4	Other incomes
VIII Остали расходи	1.101.504	1.151.691	95,6	Other expenses
IX Добитак из редовног посл. пре опорезивања	9.688.898	6.960.328	139,2	Profit from operations before tax
X Губитак из редовног посл. пре опорезивања	19.952	198.712	10,0	Loss from operations before tax
XI Нето добитак пословања које се обуставља ³	9.847	1.866	527,7	Net profit from discontinued operations ³
XII Нето губитак пословања које се обуставља ³	56.907	40.146	141,8	Net loss from discontinued operations ³
Г. Добитак пре опорезивања	9.641.838	6.925.903	139,2	Profit before tax
Д. Губитак пре опорезивања	19.952	202.567	9,8	Loss before tax
Ђ. Порез на добитак	569.733	290.831	195,9	Tax on profit
Е. Нето добитак	9.072.094	6.634.512	136,7	Net profit
Ж. Нето губитак	19.941	202.007	9,9	Net loss
Позитиван нето резултат	9.052.153	6.432.505	140,7	Positive net result
Негативан нето резултат	0	0	n/a	Negative net result

³ Нето добитак / Нето губитак пословања које се обуставља, позитивни/негативни ефекти промене рачуноводствених политика и исправки грешака из ранијих периода
 Net profit / Net loss from discontinued operations, positive/negative effects of changes in accounting policies and corrections of errors from previous periods

ДРУШТВА ЗА ОСИГУРАЊЕ ПРЕМА ВРСТАМА ОСИГУРАЊА / INSURANCE COMPANIES BY CLASSES OF INSURANCE

Опис	Осигурање живота / Insurance of life			Животна осигурања осим осигурања живота / Life assurance except insurance of life		
	Година / Year		Инд.	Година / Year		Инд.
	2018	2017	Инд. / Ind.	2018	2017	Инд. / Ind.
Број друштава за осигурање	10	10	100,0	10	10	100,0

БИЛАНС УСПЕХА / PROFIT AND LOSS ACCOUNT

Опис	Осигурање живота / Insurance of life			Животна осигурања осим осигурања живота / Life assurance except insurance of life		
	Година / Year		Инд.	Година / Year		Инд.
	2018	2017	Инд. / Ind.	2018	2017	Инд. / Ind.
A. Пословни приходи и расходи						
I Пословни (функционални) приходи	21.310.067	20.445.866	104,2	1.870.366	1.821.944	102,7
Приходи од премија осигурања и саосигурања	21.282.526	20.408.311	104,3	1.866.881	1.816.857	102,8
Приходи од премија реосигурања и ретроцесија	0	0	n/a	0	0	n/a
Приходи од послова непосредно повезаних с пословима осигурања	5.027	5.249	95,8	493	602	81,9
Остали пословни приходи	22.514	32.306	69,7	2.992	4.485	66,7
II Пословни (функционални) расходи	18.265.317	16.479.795	110,8	963.947	750.598	128,4
Расходи за дугорочна резервисања и функционалне доприносе	9.059.262	8.165.489	110,9	286.143	244.367	117,1
Расходи накнада штета и уговорених износа	10.221.414	8.516.596	120,0	757.177	578.893	130,8
Резервисане штете - повећање	129.229	175.516	73,6	21.245	14.741	144,1
Резервисане штете - смањење	33.071	4.745	697,0	17.499	5.265	332,4
Приходи по основу регреса и продаје осигураних оштећених ствари	0	0	n/a	0	0	n/a
Повећање осталих техничких резерви-нето	1.167	9.488	12,3	116	334	34,7
Смањење осталих техничких резерви-нето	1.188.545	431.981	275,1	90.025	84.968	106,0
Расходи за бонусе и попусте	75.861	49.432	153,5	6.790	2.496	272,0
Остали пословни расходи	0	0	n/a	0	0	n/a
III Добитак - бруто пословни резултат	3.044.750	3.966.071	76,8	906.419	1.071.346	84,6
IV Губитак - бруто пословни резултат	0	0	n/a	0	0	n/a
B. Приходи и расходи по основу инвестиционе активности						
I Приходи од инвестирања средстава осигурања	5.051.868	5.849.655	86,4	355.796	367.797	96,7
Приходи од зависних и придружених правних лица и од заједничких подухвата	189.100	140.519	134,6	20.877	17.121	121,9
Приходи од улагања у непокретности	26.177	18.538	141,2	1.563	1.359	115,0
Приходи од камата	4.360.287	4.171.556	104,5	286.428	269.926	106,1
Приходи од усклађивања вредности фин. средстава	913	2.585	35,3	82	232	35,3
Добици од продаје ХоВ	63.733	179.725	35,5	5.029	6.108	82,3
Позитивне курсне разлике из активности инвестирања	405.717	1.334.084	30,4	41.522	72.965	56,9
Остали приходи по основу инвестиционе активности	5.941	2.648	224,4	295	86	343,0

Осигурање од последица незгоде и добровољно здравствено осигурање / Accident and health insurance			Осигурање возила / Vehicle insurance			Description
Година / Year		Инд. / Ind.	Година / Year		Инд. / Ind.	
2018	2017	Ind.	2018	2017	Ind.	
12	13	92,3	12	13	92,3	

износи у 000 динара / amounts in 000 RSD

Осигурање од последица незгоде и добровољно здравствено осигурање / Accident and health insurance			Осигурање возила / Vehicle insurance			Description
Година / Year		Инд. / Ind.	Година / Year		Инд. / Ind.	
2018	2017	Ind.	2018	2017	Ind.	
Operating income and expenses						
5.286.735	5.573.284	94,9	7.178.766	6.229.988	115,2	Operating (functional) income
5.273.858	5.341.745	98,7	7.142.472	6.198.965	115,2	Income from insurance and coinsurance premiums
0	0	n/a	0	0	n/a	Income from reinsurance premiums and retrocessions
563	1.471	38,3	6.458	3.991	161,8	Income from transactions directly related to insurance activities
12.314	230.068	5,4	29.836	27.032	110,4	Other operating income
3.377.272	4.094.347	82,5	5.497.988	5.481.044	100,3	Operating (functional) expenses
77.901	90.913	85,7	104.464	134.102	77,9	Expenses for long-term provisions and functional contributions
3.516.415	4.007.241	87,8	5.527.898	5.205.607	106,2	Expenses for payment for claims and agreed amounts
85.461	22.112	386,5	105.901	203.226	52,1	Outstanding claims - increase
370.084	122.915	301,1	61.219	7.968	768,3	Outstanding claims - decrease
418	524	79,8	539.860	527.627	102,3	Income from recourse receivables and sale of insured damaged items
35.414	49.701	71,3	4.129	62.925	6,6	Increase of other technical reserves - net
69.519	46.149	150,6	86.259	41.009	210,3	Decrease of other technical reserves - net
102.102	93.968	108,7	438.793	448.858	97,8	Expenses for bonuses and rebates
0	0	n/a	4.141	2.930	141,3	Other unmentioned expenses
1.935.601	1.511.313	128,1	1.684.696	788.580	213,6	Profit - gross operating result
26.138	32.376	80,7	3.918	39.636	9,9	Loss - gross operating result
Income and expenses from investing activities						
599.175	1.257.666	47,6	394.886	362.658	108,9	Income from investing insurance assets
34.616	88.467	39,1	25.697	26.990	95,2	Income from associated companies and joint ventures
26.174	22.400	116,8	27.997	23.073	121,3	Income from investments in immovables
469.796	1.106.803	42,4	315.191	283.418	111,2	Income from interests
1.307	5.149	25,4	2.800	14.460	19,4	Income from alignment of financial assets
56.101	174	n/a	13.129	382	n/a	Profits from sale of securities
10.342	33.944	30,5	8.413	13.085	64,3	Positive course effects from investing activities
839	729	115,1	1.659	1.250	132,7	Other incomes from investing activities

Опис	Осигурање живота / Insurance of life			Животна осигурања осим осигурања живота / Life assurance except insurance of life		
	Година / Year		Инд. / Ind.	Година / Year		Инд. / Ind.
	2018	2017		2018	2017	
II Расходи по основу инвестирања средстава осигурања	618.605	3.956.573	15,6	59.561	259.230	23,0
Расходи из односа са зависним и придруж. правним лицима и из заједничких подухвата	0	0	n/a	0	0	n/a
Расходи по основу улагања у непокретности	6.486	123.213	5,3	738	9.618	7,7
Расходи по основу усклађивања вредности фин. средстава	9.184	82.786	11,1	660	6.099	10,8
Губици при продаји ХоВ	150	12.033	1,2	13	927	1,4
Негативне курсне разлике из активности инвестирања	571.687	3.701.047	15,4	53.269	239.499	22,2
Остали расходи по основу инвестиционе активности	31.098	37.494	82,9	4.881	3.087	158,1
III Добитак из инвестиционе активности	4.433.263	1.958.267	226,4	296.235	115.451	256,6
IV Губитак из инвестиционе активности	0	65.185	0,0	0	6.884	0,0
В. Трошкови спровођења осигурања	5.294.338	5.107.011	103,7	479.462	488.413	98,2
Трошкови прибаве	3.808.697	3.629.675	104,9	414.273	407.562	101,6
Трошкови управе	1.524.783	1.528.537	99,8	198.947	169.209	117,6
Остали трошкови спровођења осигурања	11.465	6.045	189,7	981	429	228,7
Провизије од реосигурања и ретроцесија	50.607	57.246	88,4	134.739	88.787	151,8
I Пословни добитак - нето пословни резултат	2.292.238	1.405.708	163,1	723.192	697.616	103,7
II Пословни губитак - нето пословни резултат	108.563	653.566	16,6	0	6.116	0,0
III Финансијски приходи, осим финансијских прихода по основу инвестиционе активности	110.887	1.119.572	9,9	6.182	28.343	21,8
IV Финансијски расходи, осим финансијских расхода по основу инвестиционе активности	41.258	158.198	26,1	4.071	14.262	28,5
V Приходи од усклађивања вредности потраживања и друге имовине	200.603	539.462	37,2	6.881	18.937	36,3
VI Расходи по основу обезвређења потраживања и друге имовине	380.221	692.125	54,9	35.220	61.094	57,6
VII Остали приходи	55.981	52.597	106,4	6.176	5.018	123,1
VIII Остали расходи	527.037	593.942	88,7	65.853	63.950	103,0
IX Добитак из редовног посл. пре опорезивања	1.703.232	1.180.597	144,3	637.287	610.534	104,4
X Губитак из редовног посл. пре опорезивања	100.602	161.089	62,5	0	6.042	0,0
XI Нето добитак пословања које се обуставља	9.146	0	n/a	686	0	n/a
XII Нето губитак пословања које се обуставља	1.759	7.928	22,2	144	441	32,7
Г. Добитак пре опорезивања	1.710.995	1.177.406	145,3	637.829	610.093	104,5
Д. Губитак пре опорезивања	100.978	165.826	60,9	0	6.042	0,0
Ђ. Порез на добитак	54.083	-6.019	n/a	5.824	-4.204	n/a
Е. Нето добитак	1.656.901	1.183.420	140,0	632.005	614.296	102,9
Ж. Нето губитак	100.967	165.821	60,9	0	6.041	0,0
Позитиван нето резултат	1.555.934	1.017.599	152,9	632.005	608.255	103,9
Негативан нето резултат	0	0	n/a	0	0	n/a

Осигурање од последица незгоде и добровољно здравствено осигурање / Accident and health insurance			Осигурање возила/ Vehicle insurance			Description
Година / Year		Инд. / Ind.	Година / Year		Инд. / Ind.	
2018	2017		2018	2017		
34.881	175.021	19,9	59.565	94.660	62,9	Expenses from insurance assets investments
5.958	9.425	63,2	4.380	4.642	94,4	Expenses related to subsidiaries, associated legal entities and joint ventures
10.273	7.389	139,0	27.362	12.159	225,0	Expenses from investments in immovables
3.723	6.761	55,1	13.226	13.632	97,0	Expenses from alignment of financial assets
0	8	0,0	0	31	0,0	Losses from sale of securities
12.054	148.849	8,1	10.352	60.482	17,1	Negative course effects from investing activities
2.873	2.589	111,0	4.245	3.714	114,3	Other expenses from investing activities
564.294	1.083.817	52,1	335.321	269.384	124,5	Profit from investing activities
0	1.172	0,0	0	1.386	0,0	Loss from investing activities
3.248.725	4.225.498	76,9	2.878.943	2.594.584	111,0	Insurance management costs
2.649.801	3.223.231	82,2	2.390.469	2.056.410	116,2	Policy acquisition costs
710.909	1.078.913	65,9	762.029	726.503	104,9	Management costs
9.375	7.082	132,4	19.676	11.886	165,5	Other underwriting expenses
121.360	83.728	144,9	293.231	200.215	146,5	Commission from reinsurance and retrocession
377.035	252.492	149,3	208.962	20.431	n/a	Operating profit - net operating result
1.152.003	1.916.408	60,1	1.071.806	1.598.073	67,1	Operating loss - net operating result
17.804	29.094	61,2	52.644	33.014	159,5	Financial incomes, except for financial incomes from investing activity
13.216	46.620	28,3	9.161	22.822	40,1	Financial expenses, except for financial expenses from investing activity
65.342	131.691	49,6	338.959	329.366	102,9	Income from revaluation of receivables and other operating assets
108.475	112.794	96,2	347.137	404.688	85,8	Expenses from revaluation of receivables and other operating assets
46.821	29.151	160,6	56.187	52.505	107,0	Other incomes
89.451	111.505	80,2	58.825	60.118	97,8	Other expenses
291.539	194.166	150,1	199.393	8.542	n/a	Profit from operations before tax
1.147.682	1.939.065	59,2	1.029.570	1.658.927	62,1	Loss from operations before tax
0	80	0,0	0	0	n/a	Net profit from discontinued operations
4.161	2.850	146,0	9.785	7.628	128,3	Net loss from discontinued operations
290.643	193.215	150,4	195.789	8.542	n/a	Profit before tax
1.150.947	1.940.884	59,3	1.035.751	1.666.555	62,1	Loss before tax
1.266	-30.284	n/a	-635	-43.630	1,5	Tax on profit
290.749	193.076	150,6	199.995	7.745	n/a	Net profit
1.152.319	1.910.461	60,3	1.039.322	1.622.128	64,1	Net loss
0	0	n/a	0	0	n/a	Positive net result
861.570	1.717.385	50,2	839.327	1.614.383	52,0	Negative net result

Опис	Осигурање пловних објеката и транспорта / Marine and transportation insurance			Осигурање ваздухоплова / Aircraft insurance		
	Година / Year		Инд. / Ind.	Година / Year		Инд. / Ind.
	2018	2017	Ind.	2018	2017	Ind.
Број друштава за осигурање	11	12	91,7	6	6	100,0

БИЛАНС УСПЕХА / PROFIT AND LOSS ACCOUNT

Опис	Осигурање пловних објеката и транспорта / Marine and transportation insurance			Осигурање ваздухоплова / Aircraft insurance		
	Година / Year		Инд. / Ind.	Година / Year		Инд. / Ind.
	2018	2017	Ind.	2018	2017	Ind.
A. Пословни приходи и расходи						
I Пословни (функционални) приходи	571.171	613.727	93,1	17.942	28.127	63,8
Приходи од премија осигурања и саосигурања	569.419	611.178	93,2	17.789	27.900	63,8
Приходи од премија реосигурања и ретроцесија	0	0	n/a	0	0	n/a
Приходи од послова непосредно повезаних с пословима осигурања	94	296	31,8	5	72	6,9
Остали пословни приходи	1.658	2.253	73,6	148	155	95,5
II Пословни (функционални) расходи	391.058	348.451	112,2	16.224	8.479	191,3
Расходи за дугорочна резервисања и функционалне доприносе	11.180	25.840	43,3	40	65	61,5
Расходи накнада штета и уговорених износа	235.642	174.988	134,7	8.767	10.108	86,7
Резервисане штете - повећање	80.157	132.285	60,6	5.781	634	911,8
Резервисане штете - смањење	16.771	11.338	147,9	395	4.004	9,9
Приходи по основу регреса и продаје осигураних оштећених ствари	26.872	16.862	159,4	34	26	130,8
Повећање осталих техничких резерви-нето	63.220	5.124	n/a	950	0	n/a
Смањење осталих техничких резерви-нето	6.663	17.574	37,9	0	0	n/a
Расходи за бонусе и попусте	51.165	55.988	91,4	1.115	1.702	65,5
Остали пословни расходи	0	0	n/a	0	0	n/a
III Добитак - бруто пословни резултат	243.284	268.952	90,5	9.309	24.616	37,8
IV Губитак - бруто пословни резултат	63.171	3.676	n/a	7.591	4.968	152,8
Б. Приходи и расходи по основу инвестиционе активности						
I Приходи од инвестирања средстава осигурања	55.887	43.241	129,2	5.740	7.527	76,3
Приходи од зависних и придружених правних лица и од заједничких подухвата	2.826	2.959	95,5	228	109	209,2
Приходи од улагања у непокретности	2.877	3.633	79,2	241	645	37,4
Приходи од камата	44.728	31.597	141,6	4.567	4.470	102,2
Приходи од усклађивања вредности фин. средстава	421	2.485	16,9	188	1.903	9,9
Добици од продаје ХоВ	2.980	60	n/a	442	43	n/a
Позитивне курсне разлике из активности инвестирања	1.763	2.340	75,3	60	288	20,8
Остали приходи по основу инвестиционе активности	292	167	174,9	14	69	20,3

Имовинска осигурања / Property insurance			Осигурање од одговорности / Liability insurance			Description
Година / Year		Инд. / Ind.	Година / Year		Инд. / Ind.	
2018	2017		2018	2017		
12	13	92,3	11	12	91,7	

износи у 000 динара / amounts in 000 RSD

Имовинска осигурања / Property insurance			Осигурање од одговорности / Liability insurance			Description
Година / Year		Инд. / Ind.	Година / Year		Инд. / Ind.	
2018	2017		2018	2017		
Operating income and expenses						
11.407.416	10.480.886	108,8	33.901.217	32.090.746	105,6	Operating (functional) income
10.994.754	10.346.445	106,3	32.771.450	30.943.946	105,9	Income from insurance and coinsurance premiums
0	0	n/a	0	0	n/a	Income from reinsurance premiums and retrocessions
2.597	2.883	90,1	945.346	914.564	103,4	Income from transactions directly related to insurance activities
410.065	131.558	311,7	184.421	232.236	79,4	Other operating income
7.758.458	7.525.161	103,1	15.270.726	15.205.219	100,4	Operating (functional) expenses
301.812	655.044	46,1	3.050.323	3.644.755	83,7	Expenses for long-term provisions and functional contributions
5.915.052	5.458.951	108,4	11.956.440	10.775.104	111,0	Expenses for payment for claims and agreed amounts
310.489	263.645	117,8	1.320.762	1.750.306	75,5	Outstanding claims - increase
20.251	15.361	131,8	288.344	215.642	133,7	Outstanding claims - decrease
25.691	20.720	124,0	806.987	746.624	108,1	Income from recourse receivables and sale of insured damaged items
37.354	24.839	150,4	14.133	1.161	n/a	Increase of other technical reserves - net
678.674	82.397	823,7	20.530	65.405	31,4	Decrease of other technical reserves - net
1.918.367	1.241.160	154,6	44.929	61.564	73,0	Expenses for bonuses and rebates
0	0	n/a	0	0	n/a	Other unmentioned expenses
3.655.070	2.955.725	123,7	18.630.491	16.885.527	110,3	Profit - gross operating result
6.112	0	n/a	0	0	n/a	Loss - gross operating result
Income and expenses from investing activities						
1.246.572	670.048	186,0	1.471.537	1.341.261	109,7	Income from investing insurance assets
81.417	59.227	137,5	130.814	157.051	83,3	Income from associated companies and joint ventures
50.253	43.141	116,5	91.574	86.910	105,4	Income from investments in immovables
990.157	537.996	184,0	1.118.421	999.657	111,9	Income from interests
1.908	7.497	25,5	12.195	58.317	20,9	Income from alignment of financial assets
98.762	330	n/a	86.553	1.216	n/a	Profits from sale of securities
20.994	19.300	108,8	24.667	32.418	76,1	Positive course effects from investing activities
3.081	2.557	120,5	7.313	5.692	128,5	Other incomes from investing activities

Опис	Осигурање пловних објеката и транспорта / Marine and transportation insurance			Осигурање ваздухоплова / Aircraft insurance			
	Година / Year		Инд. / Ind.	Година / Year		Инд. / Ind.	
	2018	2017		2018	2017		
II	Расходи по основу инвестирања средстава осигурања	6.518	18.669	34,9	604	4.491	13,4
	Расходи из односа са зависним и придруж. правним лицима и из заједничких подухвата	544	733	74,2	0	1	0,0
	Расходи по основу улагања у непокретности	2.137	1.381	154,7	378	799	47,3
	Расходи по основу усклађивања вредности фин. средстава	1.321	3.830	34,5	92	1.083	8,5
	Губици при продаји ХоВ	0	1	0,0	0	3	0,0
	Негативне курсне разлике из активности инвестирања	2.154	12.476	17,3	108	2.552	4,2
	Остали расходи по основу инвестиционе активности	362	248	146,0	26	53	49,1
III	Добитак из инвестиционе активности	49.369	26.617	185,5	5.136	3.036	169,2
IV	Губитак из инвестиционе активности	0	2.045	0,0	0	0	n/a
В.	Трошкови спровођења осигурања	465.648	382.309	121,8	47.104	89.162	52,8
	Трошкови прибаве	349.812	281.699	124,2	16.990	50.150	33,9
	Трошкови управе	151.659	129.597	117,0	34.269	42.236	81,1
	Остали трошкови спровођења осигурања	1.388	1.831	75,8	74	45	164,4
	Провизије од реосигурања и ретроцесија	37.211	30.818	120,7	4.229	3.269	129,4
I	Пословни добитак - нето пословни резултат	48.880	62.025	78,8	733	1.302	56,3
II	Пословни губитак - нето пословни резултат	285.046	154.486	184,5	40.983	67.780	60,5
III	Финансијски приходи, осим финансијских прихода по основу инвестиционе активности	5.232	5.191	100,8	242	3.823	6,3
IV	Финансијски расходи, осим финансијских расхода по основу инвестиционе активности	2.406	4.236	56,8	3.944	3.151	125,2
V	Приходи од усклађивања вредности потраживања и друге имовине	27.344	42.108	64,9	904	1.101	82,1
VI	Расходи по основу обезвређења потраживања и друге имовине	32.323	39.964	80,9	1.378	8.022	17,2
VII	Остали приходи	9.270	6.743	137,5	316	2.727	11,6
VIII	Остали расходи	3.850	4.318	89,2	723	582	124,2
IX	Добитак из редовног посл. пре опорезивања	41.203	57.374	71,8	847	1.280	66,2
X	Губитак из редовног посл. пре опорезивања	274.102	144.311	189,9	45.680	71.862	63,6
XI	Нето добитак пословања које се обуставља	1.725	359	480,5	0	0	n/a
XII	Нето губитак пословања које се обуставља	333	252	132,1	58	75	77,3
Г.	Добитак пре опорезивања	42.772	57.233	74,7	847	1.280	66,2
Д.	Губитак пре опорезивања	274.279	144.063	190,4	45.738	71.937	63,6
Ђ.	Порез на добитак	423	-1.847	n/a	1	33	3,0
Е.	Нето добитак	42.619	56.126	75,9	846	1.280	66,1
Ж.	Нето губитак	274.549	141.109	194,6	45.738	71.970	63,6
	Позитиван нето резултат	0	0	n/a	0	0	n/a
	Негативан нето резултат	231.930	84.983	272,9	44.892	70.690	63,5

Имовинска осигурања / Property insurance			Осигурање од одговорности / Liability insurance			Description
Година / Year		Инд. / Ind.	Година / Year		Инд. / Ind.	
2018	2017		2018	2017		
79.730	184.461	43,2	143.049	306.280	46,7	Expenses from insurance assets investments
5.647	5.262	107,3	5.047	5.711	88,4	Expenses related to subsidiaries, associated legal entities and joint ventures
30.917	10.587	292,0	80.177	47.578	168,5	Expenses from investments in immovables
8.559	28.191	30,4	21.369	63.319	33,7	Expenses from alignment of financial assets
0	5	0,0	0	201	0,0	Losses from sale of securities
26.990	133.374	20,2	29.424	183.616	16,0	Negative course effects from investing activities
7.617	7.042	108,2	7.032	5.855	120,1	Other expenses from investing activities
1.166.842	493.676	236,4	1.328.488	1.041.606	127,5	Profit from investing activities
0	8.089	0,0	0	6.625	0,0	Loss from investing activities
5.243.768	3.954.613	132,6	9.584.153	8.833.640	108,5	Insurance management costs
4.558.204	3.590.341	127,0	8.040.733	7.359.109	109,3	Policy acquisition costs
1.579.318	1.239.680	127,4	1.892.366	1.778.412	106,4	Management costs
29.474	28.271	104,3	51.313	61.324	83,7	Other underwriting expenses
923.228	903.679	102,2	400.259	365.205	109,6	Commission from reinsurance and retrocession
399.202	222.201	179,7	10.374.826	9.089.274	114,1	Operating profit - net operating result
827.170	735.502	112,5	0	2.406	0,0	Operating loss - net operating result
91.797	131.735	69,7	391.168	145.615	268,6	Financial incomes, except for financial incomes from investing activity
35.449	78.341	45,2	46.990	85.538	54,9	Financial expenses, except for financial expenses from investing activity
531.547	658.891	80,7	288.726	445.858	64,8	Income from revaluation of receivables and other operating assets
514.828	606.200	84,9	1.050.467	698.850	150,3	Expenses from revaluation of receivables and other operating assets
80.881	79.221	102,1	143.918	209.685	68,6	Other incomes
135.151	107.209	126,1	93.791	79.853	117,5	Other expenses
370.118	200.825	184,3	10.007.390	9.025.795	110,9	Profit from operations before tax
779.289	636.029	122,5	0	2.010	0,0	Loss from operations before tax
0	108	0,0	0	0	n/a	Net profit from discontinued operations
15.707	5.322	295,1	20.787	11.237	185,0	Net loss from discontinued operations
363.364	199.149	182,5	9.986.603	9.014.558	110,8	Profit before tax
788.242	639.567	123,2	0	2.010	0,0	Loss before tax
6.297	-13.870	n/a	276.594	222.928	124,1	Tax on profit
360.354	196.253	183,6	9.710.009	8.791.640	110,4	Net profit
791.529	622.801	127,1	0	2.020	0,0	Net loss
0	0	n/a	9.710.009	8.789.620	110,5	Positive net result
431.175	426.548	101,1	0	0	n/a	Negative net result

Опис	Осигурање кредита и јемства/ Credit and guarantee insurance			Неживотна осигурања која нису сврстана у подгрупе/ Non-life insurance that are not classified into subgroups			Description
	Година / Year		Инд. / Ind.	Година / Year		Инд. / Ind.	
	2018	2017		2018	2017		
Број друштава за осигурање	8	8	100,0	12	12	100,0	Number of insurance companies

БИЛАНС УСПЕХА / PROFIT AND LOSS ACCOUNT

износи у 000 динара / amounts in 000 RSD

Опис	Осигурање кредита и јемства/ Credit and guarantee insurance			Неживотна осигурања која нису сврстана у подгрупе/ Non-life insurance that are not classified into subgroups			Description
	Година / Year		Инд. / Ind.	Година / Year		Инд. / Ind.	
	2018	2017		2018	2017		
A. Пословни приходи и расходи							Operating income and expenses
I Пословни (функционални) приходи	941.196	1.061.771	88,6	2.871.586	2.867.755	100,1	Operating (functional) income
Приходи од премија осигурања и саосигурања	928.877	1.044.067	89,0	2.867.730	2.671.053	107,4	Income from insurance and coinsurance premiums
Приходи од премија реосигурања и ретроцесија	0	0	n/a	0	0	n/a	Income from reinsurance premiums and retrocessions
Приходи од послова непосредно повезаних с пословима осигурања	103	451	22,8	164	21	781,0	Income from transactions directly related to insurance activities
Остали пословни приходи	12.216	17.253	70,8	3.692	196.681	1,9	Other operating income
II Пословни (функционални) расходи	614.488	561.495	109,4	1.225.173	974.853	125,7	Operating (functional) expenses
Расходи за дугорочна резервисања и функционалне доприносе	103.699	156.938	66,1	17.488	7.606	229,9	Expenses for long-term provisions and functional contributions
Расходи накнада штета и уговорених износа	503.897	330.425	152,5	1.060.846	823.319	128,8	Expenses for payment for claims and agreed amounts
Резервисане штете - повећање	114.297	143.917	79,4	81.942	91.995	89,1	Outstanding claims - increase
Резервисане штете - смањење	8.254	701	n/a	20.458	934	n/a	Outstanding claims - decrease
Приходи по основу регреса и продаје осигураних оштећених ствари	124.583	108.124	115,2	552	1.654	33,4	Income from recourse receivables and sale of insured damaged items
Повећање осталих техничких резерви-нето	0	11.192	0,0	19.505	5.989	325,7	Increase of other technical reserves - net
Смањење осталих техничких резерви-нето	44.626	4.786	932,4	3.679	15.128	24,3	Decrease of other technical reserves - net
Расходи за бонусе и попусте	70.058	32.634	214,7	70.081	63.660	110,1	Expenses for bonuses and rebates
Остали пословни расходи	0	0	n/a	0	0	n/a	Other unmentioned expenses
III Добитак - бруто пословни резултат	362.898	500.276	72,5	1.657.294	1.896.379	87,4	Profit - gross operating result
IV Губитак - бруто пословни резултат	36.190	0	n/a	10.881	3.477	312,9	Loss - gross operating result
B. Приходи и расходи по основу инвестиционе активности							Income and expenses from investing activities
I Приходи од инвестирања средстава осигурања	158.447	46.519	340,6	167.889	250.843	66,9	Income from investing insurance assets
Приходи од зависних и придружених правних лица и од заједничких подухвата	5.659	908	623,2	8.388	13.190	63,6	Income from associated companies and joint ventures
Приходи од улагања у непокретности	3.792	3.582	105,9	9.839	12.020	81,9	Income from investments in immovables
Приходи од камата	137.731	39.361	349,9	134.832	193.771	69,6	Income from interests
Приходи од усклађивања вредности фин. средстава	98	1.814	5,4	1.427	16.832	8,5	Income from alignment of financial assets
Добици од продаје ХоВ	9.594	74	n/a	4.826	487	991,0	Profits from sale of securities
Позитивне курсне разлике из активности инвестирања	1.409	674	209,1	7.519	13.798	54,5	Positive course effects from investing activities
Остали приходи по основу инвестиционе активности	164	106	154,7	1.058	745	142,0	Other incomes from investing activities

Опис	Осигурање кредита и јемства/ Credit and guarantee insurance			Неживотна осигурања која нису сврстана у подгрупе/ Non-life insurance that are not classified into subgroups			Description
	Година / Year		Инд. Ind.	Година / Year		Инд. Ind.	
	2018	2017		2018	2017		
II Расходи по основу инвестирања средстава осигурања	6.542	10.482	62,4	27.306	81.293	33,6	Expenses from insurance assets investments
Расходи из односа са зависним и придруж. правним лицима и из заједничких подухвата	75	86	87,2	4.434	5.619	78,9	Expenses related to subsidiaries, associated legal entities and joint ventures
Расходи по основу улагања у непокретности	3.543	1.737	204,0	5.153	6.146	83,8	Expenses from investments in immovables
Расходи по основу усклађивања вредности фин. средстава	352	1.271	27,7	6.579	10.828	60,8	Expenses from alignment of financial assets
Губици при продаји ХоВ	0	0	n/a	0	0	n/a	Losses from sale of securities
Негативне курсне разлике из активности инвестирања	1.819	6.738	27,0	9.002	57.968	15,5	Negative course effects from investing activities
Остали расходи по основу инвестиционе активности	753	650	115,8	2.138	732	292,1	Other expenses from investing activities
III Добитак из инвестиционе активности	151.905	36.037	421,5	140.583	170.384	82,5	Profit from investing activities
IV Губитак из инвестиционе активности	0	0	n/a	0	834	0,0	Loss from investing activities
B. Трошкови спровођења осигурања	488.178	380.052	128,5	2.275.931	2.190.633	103,9	Insurance management costs
Трошкови прибаве	462.795	327.556	141,3	1.818.640	1.769.635	102,8	Policy acquisition costs
Трошкови управе	107.115	79.069	135,5	485.537	441.494	110,0	Management costs
Остали трошкови спровођења осигурања	1.343	1.208	111,2	6.586	6.064	108,6	Other underwriting expenses
Провизије од реосигурања и ретроцесија	83.075	27.781	299,0	34.832	26.560	131,1	Commission from reinsurance and retrocession
I Пословни добитак - нето пословни резултат	141.826	186.537	76,0	482.464	424.876	113,6	Operating profit - net operating result
II Пословни губитак - нето пословни резултат	151.391	30.276	500,0	971.399	553.057	175,6	Operating loss - net operating result
III Финансијски приходи, осим финансијских прихода по основу инвестиционе активности	33.833	10.371	326,2	5.002	12.998	38,5	Financial incomes, except for financial incomes from investing activity
IV Финансијски расходи, осим финансијских расхода по основу инвестиционе активности	4.478	5.257	85,2	6.857	14.505	47,3	Financial expenses, except for financial expenses from investing activity
V Приходи од усклађивања вредности потраживања и друге имовине	14.760	10.737	137,5	41.543	64.632	64,3	Income from revaluation of receivables and other operating assets
VI Расходи по основу обезвређења потраживања и друге имовине	98.174	97.244	101,0	66.053	52.860	125,0	Expenses from revaluation of receivables and other operating assets
VII Остали приходи	6.370	8.383	76,0	41.194	36.570	112,6	Other incomes
VIII Остали расходи	8.681	4.960	175,0	101.306	105.668	95,9	Other expenses
IX Добитак из редовног посл. пре опорезивања	142.885	118.657	120,4	395.501	349.517	113,2	Profit from operations before tax
X Губитак из редовног посл. пре опорезивања	208.820	40.366	517,3	970.913	536.531	181,0	Loss from operations before tax
XI Нето добитак пословања које се обуставља	0	0	n/a	0	0	n/a	Net profit from discontinued operations
XII Нето губитак пословања које се обуставља	1.804	781	231,0	2.977	1.183	251,6	Net loss from discontinued operations
Г. Добитак пре опорезивања	142.250	118.486	120,1	394.331	348.446	113,2	Profit before tax
Д. Губитак пре опорезивања	209.989	40.976	512,5	972.720	536.643	181,3	Loss before tax
Ђ. Порез на добитак	992	9.935	10,0	17.918	3.455	518,6	Tax on profit
Е. Нето добитак	142.250	108.592	131,0	381.083	336.137	113,4	Net profit
Ж. Нето губитак	210.981	41.017	514,4	977.390	527.789	185,2	Net loss
Позитиван нето резултат	0	67.575	0,0	0	0	n/a	Positive net result
Негативан нето резултат	68.731	0	n/a	596.307	191.652	311,1	Negative net result

ДАВАОЦИ ФИНАНСИЈСКОГ ЛИЗИНГА / FINANCIAL LEASING COMPANIES

Опис	Година / Year		Инд. / Ind.	Description
	2018	2017		
Број давалаца финансијског лизинга	13	14	92,9	Number of financial leasing companies
Број запослених	347	354	98,0	Number of employees

БИЛАНС СТАЊА / BALANCE SHEET

износи у 000 динара / amounts in 000 RSD

Опис	Година / Year		Инд. / Ind.	Description
	2018	2017		
АКТИВА				ASSETS
Готовина	3.323.357	1.341.422	247,7	Cash
Финансијски пласмани банкама	2.284.131	5.822.261	39,2	Financial investments to the banks
Остали финансијски пласмани и деривати	917.754	585.743	156,7	Other financial investments and derivatives
Потраживања по основу фин. лизинга	77.862.424	65.399.378	119,1	Receivables from financial leasing
Преузети предмети лизинга и залихе	484.807	702.033	69,1	Takeover leasing items and stocks
Средства дата у закуп	0	18.635	0,0	Leasing items
Нематеријална улагања	93.439	61.035	153,1	Intangible assets
Некретнине, постројења, опрема и инвестиционе некретнине	178.183	180.305	98,8	Immovables, plants, equipment and investment immovables
Текућа и одложена пореска средства	139.070	87.067	159,7	Current and deferred tax assets
Остала средства	349.454	254.219	137,5	Other assets
Стална средства намењена продаји и средства пословања које се обуставља	4.536	4.537	100,0	Permanent assets held for sale and discontinued operations
Укупна актива	85.637.155	74.456.635	115,0	Total assets
ПАСИВА				EQUITY AND LIABILITIES
Финансијске обавезе по основу средстава позајмљених од банака и др. фин. институција	75.392.053	64.465.916	116,9	Liabilities from borrowings from banks and other financial institutions
Остале финансијске обавезе и деривати	236.389	0	n/a	Other financial liabilities and derivatives
Субординиране обавезе	0	0	n/a	Subordinated liabilities
Резервисања	345.654	699.605	49,4	Provisions
Текуће и одложене пореске обавезе	51.404	41.999	122,4	Current and deferred liabilities
Остале обавезе	1.075.986	870.771	123,6	Other liabilities
Обавезе по основу сталних средстава намењених продаји и средстава обустављеног пословања	0	0	n/a	Liabilities from assets held for sale and discontinued operations
Укупно обавезе	77.101.486	66.078.291	116,7	Total liabilities
Удели друштва, акцијски капитал и емисиона премија	4.763.773	5.084.893	93,7	Company stocks, share capital and share premium
Стечене сопствене акције и стечени сопствени удели	0	0	n/a	Acquired own stocks and shares
Резерве, ревалоризационе резерве и нерелизоване добици	44.951	50.513	89,0	Reserves, revaluation reserves and unrealized profits
Ревалоризационе резерве и нерелиз. губици	641	202	317,3	Revaluation reserves and unrealized losses
Добитак	4.486.358	4.346.811	103,2	Profit
Губитак	758.772	1.103.671	68,7	Loss
Укупан капитал	8.535.669	8.378.344	101,9	Total equity
Укупан недостатак капитала	0	0	n/a	Total equity deficit
Укупна пасива	85.637.155	74.456.635	115,0	Total equity and liabilities

БИЛАНС УСПЕХА / PROFIT AND LOSS ACCOUNT

износи у 000 динара / amounts in 000 RSD

Опис	Година / Year		Инд. / Ind.	Description
	2018	2017		
Приходи од камата	2.725.160	2.736.158	99,6	Interest income
Расходи од камата	590.431	729.826	80,9	Interest expenses
Добитак по основу камата	2.134.729	2.006.332	106,4	Net interest profit
Губитак по основу камата	0	0	n/a	Net interest loss
Приходи од накнада	648.158	604.479	107,2	Income from fees
Расходи од накнада	208.384	226.725	91,9	Expenses from fees
Добитак по основу накнада	442.272	383.171	115,4	Net profit from fees
Губитак по основу накнада	2.498	5.417	46,1	Net loss from fees
Нето добитак по основу финансијских деривата	0	0	n/a	Net income on financial derivatives
Нето губитак по основу финансијских деривата	0	0	n/a	Net loss on financial derivatives
Нето добитак по основу ост. фин. инструмената по фер вредности кроз биланс успеха	0	0	n/a	Net profit on other financial instruments at fair value through profit and loss account
Нето губитак по основу ост. фин. инструмената по фер вредности кроз биланс успеха	0	0	n/a	Net loss on other financial instruments at fair value through profit and loss account
Нето добитак по основу финансијских инструмената расположивих за продају	0	0	n/a	Net profit on financial assets available for sale
Нето губитак по основу финансијских инструмената расположивих за продају	0	0	n/a	Net loss on financial assets available for sale
Нето приходи од курсних разлика и ефеката уговорене валутне клаузуле	21.951	3.697	593,8	Net income from exchange and foreign currency effects
Нето расходи од курсних разлика и ефеката уговорене валутне клаузуле	21.484	187.506	11,5	Net loss from exchange and foreign currency effects
Нето добитак од инвестиција у зав. друштва, придр. друштва и заједничке подухвате	0	0	n/a	Net profit on investments in subsidiaries, associates and joint ventures
Нето губитак од инвестиција у зав. друштва, придр. друштва и заједничке подухвате	0	0	n/a	Net loss on investments in subsidiaries, associates and joint ventures
Остали пословни приходи	833.523	334.713	249,0	Other operating expenses
Нето приходи од умањења обезвређења потраживања по осн. фин. лизинга и сред.	660.891	670.309	98,6	Net income on decrease of impairment of receivables from fin. leasing and fin. assets
Нето расходи од умањења обезвређења потраживања по осн. фин. лизинга и сред.	48.344	111.965	43,2	Net expenses on decrease of impairment of receivables from fin. leasing and fin. assets
Нето приходи по основу умањења обезвређења средстава ¹	32.300	40.939	78,9	Net income on reversal of impairment of assets ¹
Нето расходи по основу умањења обезвређења средстава ¹	62.926	51.483	122,2	Net expenses on reversal of impairment of assets ¹
Укупни пословни приходи	3.990.546	3.082.790	129,4	Total operating income
Укупни пословни расходи	132	0	n/a	Total operating expense
Трошкови зарада, накнада зарада и остали лични расходи	978.464	1.011.097	96,8	Costs from salaries, wages and other personal indemnities
Нето приходи по основу умањења обезвређења остале нефинансијске имовине	30.484	29.462	103,5	Net income on decrease of impairment of other non-financial assets
Нето расходи по основу умањења обезвређења остале нефинансијске имовине	0	14.318	0,0	Net expenses on impairment of other non-financial assets
Трошкови амортизације	47.506	51.791	91,7	Depreciation costs
Остали расходи	1.286.589	1.370.849	93,9	Other expenses
Добитак пре опорезивања	1.763.184	893.683	197,3	Profit before tax
Губитак пре опорезивања	54.845	229.486	23,9	Loss before tax
Порез на добит	207.289	169.917	122,0	Tax on profit
Нето добитак	1.554.303	740.779	209,8	Net profit
Нето губитак	53.253	246.499	21,6	Net loss
Нето добитак пословања које се обуставља	0	0	n/a	Net profit from discontinued operations
Нето губитак пословања које се обуставља	0	0	n/a	Net loss from discontinued operations
Резултат периода - добитак	1.554.303	740.779	209,8	Result of the period - profit
Резултат периода - губитак	53.253	246.499	21,6	Result of the period - loss
Позитиван резултат периода	1.501.050	494.280	303,7	Positive result for the period
Негативан резултат периода	0	0	n/a	Negative result for the period

¹ Нето приходи / Нето расходи по основу обезвр. средстава датих у закуп, предмета лизинга и сред. преузетих у замену за ненапл. потраживања
 Net income / Net expenses on reversal of impairment of rented and leased assets and assets taken in exchange for outstanding receivables

ДРУШТВА ЗА УПРАВЉАЊЕ ДОБРОВОЉНИМ ПЕНЗИЈСКИМ ФОНДОВИМА / VOLUNTARY PENSION FUND MANAGEMENT COMPANIES

Опис	Година / Year		Инд. / Ind.	Description
	2018	2017		
Број друштава за управљање добровољним пензијским фондовима	4	4	100,0	Number of voluntary pension fund management companies
Број запослених	121	122	99,2	Number of employees

БИЛАНС СТАЊА / BALANCE SHEET

износи у 000 динара / amounts in 000 RSD

Опис	Година / Year		Инд. / Ind.	Description
	2018	2017		
Нематеријална имовина	14.066	16.113	87,3	Intangible assets
Некретнине, опрема и инвестиционе некретнине	8.179	9.172	89,2	Immovables, plants and investment immovables
Одложена и текућа пореска средства	19.305	1.294	n/a	Deferred and current tax assets
Финансијска средства која се држе до доспећа	201.931	262.865	76,8	Held-to-maturity financial assets
Финансијска средства расположива за продају	253.149	272.864	92,8	Available-for-sale financial assets
Финансијска средства иницијално призната по фер вредности кроз биланс успеха	0	0	n/a	Financial assets initially recognized at fair value through profit and loss account
Финансијска средства по фер вредности кроз биланс успеха намењена трговању	246.277	337.591	73,0	Financial assets at fair value through profit and loss account held for trading
Депозити и други финансијски пласмани	380.985	302.826	125,8	Deposits and other financial investments
Стална имовина која се држи за продају и престанак пословања	0	0	n/a	Permanent assets held for sale and discontinued operations
Остала средства	90.358	94.326	95,8	Other assets
Готовина и готовински еквиваленти	61.558	143.010	43,0	Cash and cash equivalents
Укупна актива	1.275.808	1.440.061	88,6	Total assets
Основни капитал	613.464	613.464	100,0	Capital
Резерве	39.989	36.686	109,0	Reserves
Ревалоризационе резерве и нереализовани добици	25.356	33.190	76,4	Revaluation reserves and unrealized profits
Ревалоризационе резерве и нереализовани губици	79.831	79.008	101,0	Revaluation reserves and unrealized losses
Добитак	602.252	760.971	79,1	Profit
Губитак	0	0	n/a	Loss
Сопствене акције	0	0	n/a	Treasury shares
Укупни капитал	1.201.230	1.365.303	88,0	Total equity
Резервисања	45.725	44.449	102,9	Provisions
Одложене и текуће пореске обавезе	0	7.213	0,0	Deferred and current tax liabilities
Финансијске обавезе	1	1	100,0	Financial liabilities
Обавезе по основу сталне имовине која се држи за продају и престанак пословања	0	0	n/a	Liabilities from assets held for sale and discontinued operations
Остале обавезе	28.852	23.095	124,9	Other liabilities
Укупне обавезе	74.578	74.758	99,8	Total liabilities
Укупна пасива	1.275.808	1.440.061	88,6	Total equity and liabilities

БИЛАНС УСПЕХА / PROFIT AND LOSS ACCOUNT

износи у 000 динара / amounts in 000 RSD

Опис	Година / Year		Инд. / Ind.	Description
	2018	2017		
Приходи накнада при уплати пензијских доприноса	66.292	61.050	108,6	Income from payments for pension contributions received
Приходи накнада за управљање фондовима	472.877	672.099	70,4	Income from fund management fees received
Други приходи од управљања фондовима	0	0	n/a	Other income provided by fund management activities
Трошкови у вези са улагањем имовине фондова	4.653	6.757	68,9	Costs related to the investment of the fund's assets
Трошкови маркетинга	7.493	7.327	102,3	Marketing costs
Трошкови услуга кастоди банке	23.117	20.499	112,8	Costs of custody bank services
Трошкови посредовања	14.023	11.531	121,6	Intermediary costs
Други расходи од управљања фондовима	2.494	5.576	44,7	Other fund management expenses
Добитак од управљања фондовима	487.389	681.459	71,5	Profit from fund management
Губитак од управљања фондовима	0	0	n/a	Loss from fund management
Нето добици од продаје и усклађивања вредности финансијских пласмана	14.216	12.440	114,3	Net profits on sale and fair value adjustments of financial investments
Нето губици од продаје и усклађивања вредности финансијских пласмана	0	0	n/a	Net losses on sale and fair value adjustments of financial investments
Нето приходи од камата	46.834	53.401	87,7	Net income from interests
Нето расходи од камата	0	0	n/a	Net expense from interests
Нето приходи од курсних разлика	53	90	58,9	Net foreign exchange income
Нето расходи од курсних разлика	543	7.536	7,2	Net foreign exchange expenses
Трошкови зарада, накнада зарада и други лични расходи	229.658	219.262	104,7	Salaries, wages and other personal indemnities
Трошкови амортизације	4.878	5.305	92,0	Depreciation costs
Трошкови резервисања	4.275	10.568	40,5	Costs of provisions
Остали приходи	7.332	3.139	233,6	Other income
Остали расходи	98.360	106.939	92,0	Other expenses
Добитак пре опорезивања	218.110	400.919	54,4	Profit before tax
Губитак пре опорезивања	0	0	n/a	Loss before tax
Добитак пословања које се обуставља	0	0	n/a	Profit from discontinued operations
Губитак пословања које се обуставља	0	0	n/a	Loss from discontinued operations
Добитак од повећања одложених пореских средстава и смањења одл. пореских обавеза	0	427	0,0	Profit on increase of deferred tax assets and decrease of deferred tax liabilities
Губитак од смањења одложених пореских средстава и повећања одл. пореских обавеза	127	8	n/a	Loss on decrease of deferred tax assets and increase of deferred tax liabilities
Порез на добит	29.834	55.721	53,5	Tax on profit
Добитак	188.149	345.617	54,4	Profit
Губитак	0	0	n/a	Loss
Позитиван нето резултат	188.149	345.617	54,4	Positive net result
Негативан нето резултат	0	0	n/a	Negative net result

ДОБРОВОЉНИ ПЕНЗИЈСКИ ФОНДОВИ / VOLUNTARY PENSION FUNDS

Опис	Година / Year		Инд. / Ind.	Description
	2018	2017		
Број добровољних пензијских фондова	7	7	100,0	Number of voluntary pension funds

БИЛАНС СТАЊА - ИЗВЕШТАЈ О НЕТО ИМОВИНИ / BALANCE SHEET - STATEMENT OF NET ASSETS

износи у 000 динара / amounts in 000 RSD

Опис	Година / Year		Инд. / Ind.	Description
	2018	2017		
ИМОВИНА				ASSETS
Готовина	1.777.125	1.957.619	90,8	Cash
Потраживања од друштава за управљање	687	1.098	62,6	Receivables from the management company
Друга потраживања	6.806	68.342	10,0	Other receivables
ХоВ међународних фин. институција, држава и централних банака	33.597.769	30.498.995	110,2	Securities of international financial institutions, governments and central banks
Дужничке ХоВ привредних друштава	0	0	n/a	Debt securities of companies
Депозитне потврде	0	0	n/a	Depositary receipts
Отворени инвестициони фондови	181.382	126.489	143,4	Open investment funds
Акције	3.463.411	3.078.144	112,5	Shares
Депозити код банака	1.236.168	587.810	210,3	Deposits with banks
Непокретности	0	0	n/a	Immovables
Друга улагања фонда	0	0	n/a	Other investments of the fund
Укупна имовина	40.263.348	36.318.497	110,9	Total assets
ОБАВЕЗЕ				LIABILITIES
Обавезе према друштву за управљање	48.735	66.120	73,7	Liabilities for fund management company
Друге обавезе из пословања	28.986	99.644	29,1	Other liabilities from operations
Обавезе по основу чланства	775	289	268,2	Liabilities under memberships
Укупне обавезе	78.496	166.053	47,3	Total liabilities
НЕТО ИМОВИНА				NET ASSETS
Нето уплате	22.574.629	20.581.273	109,7	Net payments
Добитак текуће године	2.039.052	1.588.707	128,3	Profit for the current year
Добитак ранијих година	15.767.908	14.179.201	111,2	Profit from previous years
Губитак текуће године	0	7.843	0,0	Loss for the current year
Губитак ранијих година	196.737	188.894	104,2	Loss from previous years
Свега нето имовина расположива за пензије	40.184.852	36.152.444	111,2	Total net assets available for pensions

БИЛАНС УСПЕХА / PROFIT AND LOSS ACCOUNT

износи у 000 динара / amounts in 000 RSD

Опис	Година / Year		Инд. / Ind.	Description
	2018	2017		
Нето добици од продаје ХоВ и инв. јединица отворених инвестиционих фондова	74.287	59.931	124,0	Net profits on the sale of securities and investment units in open-end investment funds
Нето губици од продаје ХоВ и инв. јединица отворених инвестиционих фондова	0	269	0,0	Net losses on the sale of securities and investment units in open-end investment funds
Нето добици од ускл. вредности ХоВ и инвест. јединица отворених инвестиционих фондова	1.577.845	1.042.441	151,4	Net profits on value adj. of securities and investment units in open-end investment funds
Нето губици од ускл. вредности ХоВ и инвест. јединица отворених инвестиционих фондова	0	0	n/a	Net losses on value adj. of securities and investment units in open-end investment funds
Нето позитивне курсне разлике	10.513	0	n/a	Net profit on foreign exchange
Нето негативне курсне разлике	8.159	202.928	4,0	Net loss on foreign exchange
Нето добици од продаје непокретности	0	3.087	0,0	Net profits on sale of real estate
Нето губици од продаје непокретности	0	0	n/a	Net losses on sale of real estate
Нето добици од усклађивања вредности непокретности	0	0	n/a	Net profits on adjustments of immovables
Нето губици од усклађивања вредности непокретности	0	2.802	0,0	Net losses on adjustments of immovables
Приходи од камата	713.929	1.302.994	54,8	Income from interests
Приходи од дивиденди	146.299	54.217	269,8	Income from dividends
Приходи од закупа	0	0	n/a	Income from lease
Други приходи	2	32	6,3	Other income
Трошкови накнада друштву за управљање	472.885	672.100	70,4	Fees paid to management company
Трошкови у вези с куповином, продајом и преносом ХоВ	2.778	3.709	74,9	Costs related to the acquisition, sale and transfer of securities
Трошкови текућег одржавања непокретности	0	0	n/a	Costs of current real estate maintenance
Други расходи	1	30	3,3	Other expenses
Добитак	2.039.052	1.588.707	128,3	Profit
Губитак	0	7.843	0,0	Loss

ДРУШТВА ЗА УПРАВЉАЊЕ ИНВЕСТИЦИОНИМ ФОНДОВИМА / INVESTMENT FUND MANAGEMENT COMPANIES

Опис	Година / Year		Инд. / Ind.	Description
	2018	2017		
Број друштава за управљање инвестиционим фондовима	6	5	120,0	Number of investment fund management companies
Број запослених	39	32	121,9	Number of employees

БИЛАНС СТАЊА / BALANCE SHEET

износи у 000 динара / amounts in 000 RSD

Опис	Година / Year		Инд. / Ind.	Description
	2018	2017		
АКТИВА				ASSETS
A. Стална имовина	183.398	51.521	356,0	Permanent assets
I Нематеријална имовина	38.046	34.306	110,9	Intangible assets
II Материјална имовина	1.869	1.570	119,0	Tangible assets
III Учешћа у капиталу	0	0	n/a	Equity investments
IV Дугорочни финансијски пласмани	143.483	15.645	917,1	Long-term financial investments
ХоВ које се држе до рока доспећа	0	0	n/a	Securities held to maturity
ХоВ расположиве за продају	143.483	15.645	917,1	Securities held for sale
Остали дугорочни финансијски пласмани	0	0	n/a	Other long-term financial investments
V Дугорочна потраживања	0	0	n/a	Long-term receivables
Б. Обртна имовина	596.187	451.637	132,0	Current assets
I Залихе и плаћени аванси	21	64	32,8	Inventories and advances paid
II Стална средства намењена продаји и средства пословања које се обуставља	0	0	n/a	Permanent assets held for sale and discontinued operations
III Потраживања	99.865	24.631	405,4	Receivables
Потраживања по основу накнаде за управљање	21.155	20.787	101,8	Receivables from management fees
Потраживања за накнаду по основу куповине и откупа инвестиционих јединица	1.686	2.589	65,1	Receivables from fees for the purchase and repurchases of investment units
Потраживања по основу управљања портфолиом	0	0	n/a	Receivables from portfolio management services
Потраживања по основу инвестиционог саветовања	0	0	n/a	Receivables from investment consulting services
Остала потраживања по основу обављања делатности	0	680	0,0	Other operating receivables
Потраживања за камату, дивиденде и остала улагања	304	391	77,7	Receivables from interest, dividends and other investments
Остала потраживања	76.720	184	n/a	Other receivables
Порез на додату вредност	0	0	n/a	Value added tax
IV Краткорочни финансијски пласмани	439.929	397.838	110,6	Short-term financial investments
ХоВ по фер вредности кроз биланс успеха	0	16.299	0,0	Securities at fair value through profit and loss account
Део дугорочног пласмана који доспева до једне године	0	0	n/a	Part of a long-term investment maturing within a year
Остали финансијски пласмани	439.929	381.539	115,3	Other financial investments
V Готовина и готовински еквиваленти	56.372	29.104	193,7	Cash and cash equivalents
В. Одложена пореска средства	2.994	3.236	92,5	Deferred tax assets
Г. Активна временска разграничења	1.137	447	254,4	Accrued expenses
Д. Укупна билансна актива	783.716	506.841	154,6	Total assets
Ђ. Ванбилансна актива	200	200	100,0	Off-balance assets

БИЛАНС СТАЊА / BALANCE SHEET
 (НАСТАВАК) / (CONTINUED)

износи у 000 динара / amounts in 000 RSD

Опис	Година / Year		Инд. / Ind.	Description
	2018	2017		
ПАСИВА				
EQUITY AND LIABILITIES				
A. Капитал	721.488	461.493	156,3	Equity
I Основни капитал	659.579	422.603	156,1	Capital
II Уписани а неуплаћени капитал	0	0	n/a	Subscribed capital unpaid
III Капиталне резерве	14	14	100,0	Capital reserves
IV Резерве из добитка	489	444	110,1	Profit reserves
V Ревалоризационе резерве	0	0	n/a	Revaluation reserves
VI Нереализовани добици по основу ХоВ	10.407	5.319	195,7	Unrealized profits on securities
VII Нереализовани губици по основу ХоВ	582	333	174,8	Unrealized losses on securities
VIII Нераспоређени добитак	247.265	191.571	129,1	Retained earnings
IX Губитак	195.684	158.125	123,8	Loss
X Откупљене сопствене акције	0	0	n/a	Treasury shares
Б. Дугорочна резервисања и обавезе	58.673	43.640	134,4	Long-term provisions and liabilities
I Дугорочна резервисања	16.362	8.737	187,3	Long-term provisions
II Дугорочне финансијске обавезе	0	0	n/a	Long-term financial liabilities
Дугорочне ХоВ	0	0	n/a	Long-term securities
Дугорочни кредити	0	0	n/a	Long-term loans
Остале дугорочне финансијске обавезе	0	0	n/a	Other long-term financial liabilities
III Краткорочне обавезе	42.311	34.903	121,2	Short-term liabilities
Краткорочне ХоВ	0	0	n/a	Short-term securities
Краткорочни кредити	0	0	n/a	Short-term loans
Обавезе по основу закупа	191	43	444,2	Liabilities under leases
Део дугорочних финансијских обавеза који доспева за плаћање у року до годину дана	11.819	2.369	498,9	Part of long-term financial liabilities maturing within a year
Остале краткорочне финансијске обавезе	10.047	10.070	99,8	Other short-term financial liabilities
Обавезе из пословања	18.093	14.966	120,9	Operating liabilities
Обавезе за порезе ¹	2.161	7.455	29,0	Liabilities from taxes ¹
В. Одложене пореске обавезе	1.218	706	172,5	Deferred tax liabilities
Г. Пасивна временска разграничења	2.337	1.002	233,2	Deferred expenses
Д. Обавезе по осн. сталне имовине намењене продаји и сред. пословања које се обуставља	0	0	n/a	Liabilities from assets held for sale and discontinued operations
Ђ. Губитак изнад висине капитала	0	0	n/a	Loss above equity
Е. Укупна билансна пасива	783.716	506.841	154,6	Total equity and liabilities
Ж. Ванбилансна пасива	200	200	100,0	Off-balance liabilities

¹ Обавезе за порезе и доприносе и Обавезе за порез на додату вредност
 Taxes and contributions paid and Value added tax

БИЛАНС УСПЕХА / PROFIT AND LOSS ACCOUNT

износи у 000 динара / amounts in 000 RSD

Опис	Година / Year		Инд. / Ind.	Description
	2018	2017		
A. Пословни приходи и расходи				Operating income and expenses
I Пословни приходи	273.566	235.513	116,2	Operating income
Приходи по основу управљања фондовима	273.499	235.151	116,3	Income from fund management fees
Приходи по основу обављања делатности инвестиционог друштва	0	330	0,0	Income from investment company operations
Добици из остварене разлике у цени	67	32	209,4	Profits on the sale of securities
II Пословни расходи	264.228	197.727	133,6	Operating expenses
Расходи по основу обављања делатности	114.669	85.701	133,8	Expenses from operations
Трошкови зарада, накнада зарада и остали лични расходи	101.504	69.767	145,5	Salaries, wages and other personal indemnities
Трошкови амортизације	2.181	1.130	193,0	Depreciation costs
Трошкови резервисања	4.212	5.619	75,0	Reserve costs
Остали пословни расходи	41.662	35.510	117,3	Other operating expenses
Губици на оствареној разлици у цени	0	0	n/a	Loss on the sale of securities
III Пословни добитак	55.404	55.326	100,1	Operating profit
IV Пословни губитак	46.066	17.540	262,6	Operating loss
V Остали приходи	1.524	1.581	96,4	Other income
VI Остали расходи	0	4	0,0	Other expenses
VII Добитак из пословне активности	56.749	56.715	100,1	Profit from operating activities
VIII Губитак из пословне активности	45.887	17.352	264,4	Loss from operating activities
B. Финансијски приходи и расходи				Financial income and expenses
I Финансијски приходи	7.040	2.029	347,0	Financial income
II Финансијски расходи	502	2.476	20,3	Financial expenses
III Добитак из финансијских активности	6.580	1.164	565,3	Profit from financing activities
IV Губитак из финансијских активности	42	1.611	2,6	Loss from financing activities
B. Добици и губици од ускл. вредности имовине				Profits or losses from the revaluation of assets
I Добитак од усклађивања вредности	10.912	10.477	104,2	Revaluation profit
II Губитак од усклађивања вредности	215	0	n/a	Revaluation loss
Г. Добици и губици из пословања које се обуставља				Profits and losses from discontinued operations
I Добитак из пословања које се обуставља ²	0	0	n/a	Profit from discontinued operations ²
II Губитак из пословања које се обуставља ²	0	0	n/a	Loss from discontinued operations ²
Д. Резултат пре опорезивања				Result before tax
I Добитак пре опорезивања	65.476	63.525	103,1	Profit before tax
II Губитак пре опорезивања	37.379	14.132	264,5	Loss before tax
Ђ. Порез на добитак				Tax on profit
I Нето добитак	55.739	53.809	103,6	Net profit
II Нето губитак	37.558	14.447	260,0	Net loss
Позитиван нето резултат	18.181	39.362	46,2	Positive net result
Негативан нето резултат	0	0	n/a	Negative net result

² Добитак / Губитак из пословања које се обуставља, ефекти промене рачуноводствене политике, исправке грешака ранијих периода и пренос прихода
Profit / Loss from discontinued operations, effects of changes in accounting policy, corrections of errors from previous periods and income transfer

ОТВОРЕНИ ИНВЕСТИЦИОНИ ФОНДОВИ / OPEN-END INVESTMENT FUNDS

Опис	Година / Year		Инд. / Ind.	Description
	2018	2017		
Број отворених инвестиционих фондова	18	16	112,5	Number of open-end investment funds

БИЛАНС СТАЊА / BALANCE SHEET

износи у 000 динара / amounts in 000 RSD

Опис	Година / Year		Инд. / Ind.	Description
	2018	2017		
A. Укупна имовина	27.510.536	25.179.190	109,3	Total assets
I Готовина	478.341	471.576	101,4	Cash
II Потраживања	109.247	36.530	299,1	Receivables
Потраживања из активности фонда	109.247	36.530	299,1	Receivables from the activity of the fund
Потраживања од друштва за управљање	0	0	n/a	Receivables from the management company
Остала потраживања	0	0	n/a	Other receivables
III Улагања фонда	26.922.948	24.671.084	109,1	Fund investments
Улагања фонда у ХоВ које се држе до рока доспећа	4.260.830	3.838.863	111,0	Investments in securities held to maturity
Улагања фонда у ХоВ расположиве за продају	0	0	n/a	Investments in securities available for sale
Улагања фонда у ХоВ по фер вредности кроз биланс успеха	3.241.057	3.831.450	84,6	Investments in securities at fair value through profit and loss account
Депозити	18.791.165	16.939.530	110,9	Deposits
Остала улагања	629.896	61.241	n/a	Other investments
Б. Обавезе	79.974	34.137	234,3	Liabilities
I Обавезе према друштву за управљање	22.444	22.975	97,7	Liabilities for the management company
Обавезе за накнаду за управљање	20.757	20.386	101,8	Liabilities for fees paid to the management
Обавезе за накнаду по основу куповине и откупа инвестиционих јединица	1.687	2.589	65,2	Liabilities for fees paid for the purchase and buyback of investment units
Остале обавезе према друштву за управљање	0	0	n/a	Other liabilities to the management company
II Обавезе по основу чланства	49.052	2.281	n/a	Liabilities under memberships
III Остале обавезе из пословања	8.442	8.845	95,4	Other operating liabilities
IV Краткорочне финансијске обавезе	36	36	100,0	Short-term financial liabilities
В. Нето имовина фонда	27.430.562	25.145.053	109,1	Net assets of the fund
I Инвестиционе јединице - нето уплате	25.969.366	23.893.322	108,7	Investment units - net payments
II Нереализовани добици по основу ХоВ	0	0	n/a	Unrealized profits on securities
III Нереализовани губици по основу ХоВ	0	0	n/a	Unrealized losses on securities
IV Нераспоређени добитак	3.199.053	2.823.499	113,3	Retained earnings
V Губитак	1.737.857	1.571.768	110,6	Loss

БИЛАНС УСПЕХА / PROFIT AND LOSS ACCOUNT

износи у 000 динара / amounts in 000 RSD

Опис	Година / Year		Инд. / Ind.	Description	
	2018	2017			
A. Реализовани приходи и расходи				Realized income and expenses	
I	Пословни приходи	577.317	500.956	115,2	Operating income
	Приходи од камата	552.478	478.054	115,6	Income from interests
	Приходи од дивиденди	24.708	22.503	109,8	Income from dividends
	Остали приходи	131	399	32,8	Other income
II	Реализовани добитак	795.798	726.325	109,6	Realized profit
	Реализовани добитак по основу ХоВ	297.550	171.694	173,3	Realized profit from securities
	Реализовани добитак по основу курсних разлика	498.105	554.608	89,8	Realized foreign exchange profit
	Остали реализовани добици	143	23	621,7	Other realized profits
III	Пословни расходи	303.787	276.047	110,0	Operating expenses
	Накнада друштву за управљање	251.831	227.430	110,7	Fees paid to management company
	Трошкови куповине и продаје ХоВ	3.677	2.802	131,2	Securities purchase and sale costs
	Расходи по основу камата	0	0	n/a	Expenses from interests
	Трошкови кастоди банке	46.070	43.782	105,2	Costs of custody bank services
	Остали пословни расходи	2.209	2.033	108,7	Other operating expenses
IV	Реализовани губитак	782.975	961.125	81,5	Realized loss
	Реализовани губитак по основу ХоВ	253.735	119.128	213,0	Realized loss on securities
	Реализовани губитак по основу курсних разлика	529.240	841.997	62,9	Realized foreign exchange loss
	Остали реализовани губици	0	0	n/a	Other realized losses
V	Укупни реализовани добитак	336.983	262.787	128,2	Total realized profit
VI	Укупни реализовани губитак	50.630	272.678	18,6	Total realized loss
B. Нереализовани добици и губици				Unrealized profits and losses	
I	Нереализовани добитак	1.411.794	1.268.317	111,3	Unrealized profit
	Нереализовани добитак по основу ХоВ	997.964	887.499	112,4	Unrealized profit on securities
	Нереализовани добитак по основу курсних разлика	408.642	376.459	108,5	Unrealized foreign exchange profit
	Остали нереализовани добици	5.188	4.359	119,0	Other unrealized profits
II	Нереализовани губитак	1.488.682	1.390.038	107,1	Unrealized loss
	Нереализовани губитак по основу ХоВ	1.090.051	791.503	137,7	Unrealized loss on securities
	Нереализовани губитак по основу курсних разлика	392.299	594.314	66,0	Unrealized foreign exchange loss
	Остали нереализовани губици	6.332	4.221	150,0	Other unrealized losses
III	Укупни нереализовани добитак	41.372	74.454	55,6	Total unrealized profit
IV	Укупни нереализовани губитак	118.260	196.175	60,3	Total unrealized loss
B. Повећање (смањење) нето имовине од пословања фонда				Increase (decrease) in net operating assets of the fund	
I	Повећање нето имовине фонда	376.224	332.767	113,1	Increase in the fund's net assets
II	Смањење нето имовине фонда	166.759	464.379	35,9	Decrease in the fund's net assets

ЗАТВОРЕНИ / ПРИВАТНИ ИНВЕСТИЦИОНИ ФОНДОВИ / CLOSED-END / PRIVATE INVESTMENT FUNDS

Опис	Година / Year		Инд. / Ind.	Description
	2018	2017		
Број затворених / приватних инвестиционих фондова	2	3	66,7	Number of closed-end / private investment funds

БИЛАНС СТАЊА / BALANCE SHEET

износи у 000 динара / amounts in 000 RSD

Опис	Година / Year		Инд. / Ind.	Description
	2018	2017		
A. Укупна имовина	64.081	126.444	50,7	Total assets
I Готовина	7.421	20.764	35,7	Cash
II Потраживања	56.660	3.923	n/a	Receivables
Потраживања по основу продаје ХоВ	0	0	n/a	Receivables from sale of securities
Потраживања по основу камата	3	44	6,8	Receivables from interests
Потраживања по основу дивиденди и учешћа у добитку	0	337	0,0	Receivables from dividends and share in profit
Потраживања по основу продаје удела и непокретности	0	0	n/a	Receivables from sale of share and immovables
Потраживања од друштва за управљање	0	0	n/a	Receivables from the management company
Потраживања од кастоди банке	0	0	n/a	Receivables from the custody bank
Остала потраживања	56.657	3.542	n/a	Other receivables
III Одложена пореска средства	0	0	n/a	Deferred tax assets
IV Активна временска разграничења	0	0	n/a	Accrued expenses
V Улагања фонда	0	101.757	0,0	Fund investments
ХОВ које се држе до рока доспећа	0	8.289	0,0	Securities held to maturity
Улагања фонда у ХоВ расположиве за продају	0	0	n/a	Investments in securities available for sale
Улагања фонда у ХоВ по фер вредности кроз биланс успеха	0	60.322	0,0	Investments in securities at fair value through profit and loss account
Депозити	0	3.000	0,0	Deposits
Удели	0	0	n/a	Shares
Непокретности	0	0	n/a	Immovables
Остала улагања	0	30.146	0,0	Other investments
Б. Обавезе	53.242	634	n/a	Liabilities
I Обавезе према друштву за управљање	120	401	29,9	Liabilities for the management company
II Обавезе по основу чланства	53.122	0	n/a	Liabilities under memberships
III Остале обавезе из пословања	0	233	0,0	Other operating liabilities
IV Краткорочне финансијске обавезе	0	0	n/a	Short-term financial liabilities
Краткорочни кредити	0	0	n/a	Short-term loans
Остале краткорочне финансијске обавезе	0	0	n/a	Other short-term financial liabilities
V Дугорочне финансијске обавезе	0	0	n/a	Long-term financial liabilities
Дугорочни кредити	0	0	n/a	Long-term loans
Остале дугорочне финансијске обавезе	0	0	n/a	Other long-term financial liabilities
VI Одложене пореске обавезе	0	0	n/a	Deferred tax liabilities
VII Пасивна временска разграничења	0	0	n/a	Deferred expenses
В. Нето имовина	10.839	125.810	8,6	Net assets
I Основни капитал	12.500	65.550	19,1	Capital
II Неуплаћени уписани капитал	0	0	n/a	Subscribed capital unpaid
III Капиталне резерве	0	0	n/a	Capital reserves

БИЛАНС СТАЊА / BALANCE SHEET
(НАСТАВАК) / (CONTINUED)

износи у 000 динара / amounts in 000 RSD

Опис	Година / Year		Инд. / Ind.	Description
	2018	2017		
IV Резерве из добитка	0	0	n/a	Profit reserves
V Ревалоризационе резерве	0	0	n/a	Revaluation reserves
VI Нереализовани добици по основу ХоВ	0	0	n/a	Unrealized profits on securities
VII Нереализовани губици по основу ХоВ	0	0	n/a	Unrealized losses on securities
VIII Нераспоређени добитак	40	63.453	0,1	Retained earnings
IX Губитак	1.701	2.743	62,0	Loss
X Откупљене сопствене акције / удели	0	450	0,0	Treasury shares / stakes
Г. Губитак изнад висине нето имовине	0	0	n/a	Loss above net assets
Д. Ванбилансне позиције				Off-balance sheet items
I Ванбилансна актива	0	0	n/a	Off-balance sheet assets
II Ванбилансна пасива	0	0	n/a	Off-balance sheet liabilities

БИЛАНС УСПЕХА / PROFIT AND LOSS ACCOUNT

износи у 000 динара / amounts in 000 RSD

Опис	Година / Year		Инд. / Ind.	Description
	2018	2017		
A. Реализовани приходи и расходи				Realized income and expenses
I Пословни приходи	11	2.733	0,4	Operating income
Приходи од камата	11	59	18,6	Income from interests
Приходи од дивиденди и учешћа у добитку	0	2.057	0,0	Income from dividends and share in profit
Приходи од закупа	0	0	n/a	Income from lease
Остали приходи	0	617	0,0	Other income
II Реализовани добитак	0	324	0,0	Realized profit
Реализовани добитак по основу ХоВ	0	324	0,0	Realized profit from securities
Реализовани добитак по основу курсних разлика	0	0	n/a	Realized foreign exchange profit
Реализовани добитак по основу удела	0	0	n/a	Realized equity investment profit
Реализовани добитак по основу непокретности	0	0	n/a	Realized profit from immovables
Остали реализовани добици	0	0	n/a	Other realized profits
III Пословни расходи	1.494	4.744	31,5	Operating expenses
Накнада друштву за управљање	1.440	4.097	35,1	Fees paid to management company
Трошкови куповине и продаје ХоВ	0	81	0,0	Securities purchase and sale costs
Трошкови куповине и продаје удела	0	0	n/a	Equity investment purchase and sale costs
Трошкови куповине и продаје непокретности	0	0	n/a	Immovables purchase and sale costs
Расходи по основу камата	0	0	n/a	Expenses from interests
Накнаде члановима управе	0	60	0,0	Remunerations paid to members of the board of directors
Трошкови кастоди банке	0	146	0,0	Costs of custody bank services
Остали пословни расходи	54	360	15,0	Other operating expenses
IV Реализовани губитак	0	68	0,0	Realized loss
Реализовани губитак по основу ХоВ	0	68	0,0	Realized loss on securities
Реализовани губитак по основу курсних разлика	0	0	n/a	Realized foreign exchange loss
Реализовани губитак по основу удела	0	0	n/a	Realized equity investment loss
Реализовани губитак по основу непокретности	0	0	n/a	Realized immovables loss
Остали реализовани губици	0	0	n/a	Other realized losses
V Укупни реализовани добитак	0	47	0,0	Total realized profit
VI Укупни реализовани губитак	1.483	1.802	82,3	Total realized loss
VII Финансијски приходи	0	646	0,0	Financial income
VIII Финансијски расходи	1	1.057	0,1	Financial expenses
IX Добитак из финансијске активности	0	0	n/a	Profit from financing activities
X Губитак из финансијске активности	1	411	0,2	Loss from financing activities
XI Реализовани добитак пре опорезивања	0	47	0,0	Realized profit before tax
XII Реализовани губитак пре опорезивања	1.484	2.213	67,1	Realized loss before tax
XIII Порез на добитак	0	7	0,0	Tax on profit

Опис	Година / Year		Инд. / Ind.	Description
	2018	2017		
XIV Реализовани добитак после опорезивања	0	40	0,0	Realized profit after tax
XV Реализовани губитак после опорезивања	1.484	2.213	67,1	Realized loss after tax
Б. Нереализовани добици и губици				Unrealized profits and losses
I Нереализовани добитак	0	30.702	0,0	Unrealized profit
Нереализовани добитак по основу ХоВ	0	27.329	0,0	Unrealized profit on securities
Нереализовани добитак по основу курсних разлика	0	1.272	0,0	Unrealized foreign exchange profit
Нереализовани добитак на уделима	0	0	n/a	Unrealized equity investment profit
Нереализовани добитак на непокретностима	0	0	n/a	Unrealized profit from immovables
Остали нереализовани добици	0	2.101	0,0	Other unrealized profits
II Нереализовани губитак	0	31.232	0,0	Unrealized loss
Нереализовани губитак по основу ХоВ	0	26.590	0,0	Unrealized loss on securities
Нереализовани губитак по основу курсних разлика	0	1.803	0,0	Unrealized foreign exchange loss
Нереализовани губитак на уделима	0	0	n/a	Unrealized equity investment loss
Нереализовани губитак на непокретностима	0	0	n/a	Unrealized loss from immovables
Остали нереализовани губици	0	2.839	0,0	Other unrealized losses
III Укупни нереализовани добитак	0	0	n/a	Total unrealized profit
IV Укупни нереализовани губитак	0	530	0,0	Total unrealized loss
В. Повећање (смањење) нето имовине од пословања фонда				Increase (decrease) in the fund's net operating assets
I Повећање нето имовине фонда	0	40	0,0	Increase in the fund's net assets
II Смањење нето имовине фонда	1.484	2.743	54,1	Decrease in the fund's net assets

БРОКЕРСКО-ДИЛЕРСКА ДРУШТВА / BROKER-DEALER COMPANIES

Опис	Година / Year		Инд. / Ind.	Description
	2018	2017		
Број брокерско-дилерских друштава	21	23	91,3	Number of broker-dealers companies
Број запослених	185	197	93,9	Number of employees

БИЛАНС СТАЊА / BALANCE SHEET

износи у 000 динара / amounts in 000 RSD

Опис	Година / Year		Инд. / Ind.	Description
	2018	2017		
АКТИВА				ASSETS
A. Стална имовина	17.448.220	17.070.905	102,2	Permanent assets
I Нематеријална имовина	16.667	17.045	97,8	Intangible assets
II Материјална имовина	230.832	244.755	94,3	Tangible assets
III Учешћа у капиталу	15.832.985	15.841.934	99,9	Equity investments
IV Дугорочни пласмани	688.838	113.752	605,6	Long-term investments
V ХоВ расположиве за продају	673.169	838.168	80,3	Securities available for sale
VI ХоВ које се држе до доспећа	2.472	2.472	100,0	Securities held to maturity
VII Дугорочна потраживања	3.257	12.779	25,5	Long-term receivables
B. Обртна имовина	7.444.620	3.473.305	214,3	Current assets
I Залихе и плаћени аванси	3.266	1.389	235,1	Inventories and prepayments
II Стална средства намењена продаји и средства пословања које се обуставља	115.711	23.511	492,2	Permanent assets held for sale and discontinued operations
III Потраживања, пласмани и готовина	5.992.404	823.887	727,3	Receivables, investments and cash
Потраживања за накнаде и провизије по основу обављања инвестиционих услуга	31.002	30.505	101,6	Receivables from fees and commissions for investment services
Потраживања за накнаде и провизије по основу обављања додатних услуга	26.321	43.457	60,6	Receivables from fees and commissions for additional services
Потраживања за камату, дивиденде и остала улагања	11.134	6.356	175,2	Receivables from interest, dividends and other investments
Остала потраживања	437.684	66.116	662,0	Other receivables
Краткорочни финансијски пласмани	285.993	364.687	78,4	Short-term financial investments
Готовински еквиваленти и готовина	5.197.152	311.428	n/a	Cash and cash equivalents
Порез на додату вредност	3.118	1.338	233,0	Value added tax
IV ХоВ и други финансијски инструменти	1.333.239	2.624.518	50,8	Securities and other financial instruments
B. Одложена пореска средства	5.416	5.531	97,9	Deferred tax assets
Г. Активна временска разграничења	4.384	3.374	129,9	Accrued expenses
Д. Укупна актива = Пословна имовина	24.902.640	20.553.115	121,2	Total assets = Operating assets
Ђ. Ванбилансна актива	5.674.906	5.881.122	96,5	Off-balance assets
ПАСИВА				EQUITY AND LIABILITIES
A. Капитал	17.906.460	13.262.435	135,0	Equity
I Основни капитал	9.267.244	5.967.533	155,3	Capital
II Уписан а неуплаћени капитал	0	0	n/a	Subscribed capital unpaid
III Капиталне резерве	24.909	24.881	100,1	Capital reserves
IV Резерве из добитка	15.963	25.617	62,3	Profit reserves
V Ревалоризационе резерве	1.885	1.896	99,4	Revaluation reserves
VI Нереализовани добици по основу ХоВ	59.810	94.823	63,1	Unrealized profits from securities
VII Нереализовани губици по основу ХоВ	109.656	103.102	106,4	Unrealized losses from securities
VIII Нераспоређени добитак	9.273.230	8.178.030	113,4	Retained earnings
IX Губитак	624.210	924.521	67,5	Loss
X Откупљене сопствене акције	2.715	2.722	99,7	Treasury shares

БИЛАНС СТАЊА / BALANCE SHEET
 (НАСТАВАК) / (CONTINUED)

износи у 000 динара / amounts in 000 RSD

Опис	Година / Year		Инд. / Ind.	Description
	2018	2017		
Б. Дугорочна резервисања и обавезе	6.989.646	7.287.844	95,9	Long-term provisions and liabilities
I Дугорочна резервисања	1.010	1.924	52,5	Long-term provisions
II Дугорочне финансијске обавезе	282.183	74.784	377,3	Long-term financial liabilities
Дугорочни кредити	256.622	50.097	512,3	Long-term loans
Обавезе по емитованим ХоВ у периоду дужем од годину дана	0	0	n/a	Liabilities for long-term securities
Остале дугорочне финансијске обавезе	25.561	24.687	103,5	Other long-term financial liabilities
III Краткорочне финансијске обавезе	6.706.453	7.211.136	93,0	Short-term financial liabilities
Краткорочни кредити	1.167.997	6.886.487	17,0	Short-term loans
Обавезе по емитованим ХоВ у периоду од годину дана	0	1.798	0,0	Liabilities for short-term securities
Остале краткорочне финансијске обавезе	6.106	1.782	342,6	Other short-term financial liabilities
Обавезе из пословања	5.432.356	198.403	n/a	Operating liabilities
Обавезе за порезе ¹	16.933	23.080	73,4	Liabilities from taxes ¹
Пасивна временска разграничења	83.061	99.586	83,4	Deferred expenses
В. Одложене пореске обавезе	6.534	2.836	230,4	Deferred tax liabilities
Г. Обавезе по основу сталних сред. намењених продаји и сред. пословања које се обуставља	0	0	n/a	Liabilities from assets held for sale and discontinued operations
Д. Губитак изнад висине капитала	0	0	n/a	Loss above equity
Ђ. Укупна билансна пасива	24.902.640	20.553.115	121,2	Total equity and liabilities
Е. Ванбилансна пасива	5.674.906	5.881.122	96,5	Off-balance sheet liabilities

¹ Обавезе за порез на додату вредност и остале јавне приходе и Обавезе за порез на добитак
 Liabilities for value added tax and other public income and Tax liabilities on income

БИЛАНС УСПЕХА / PROFIT AND LOSS ACCOUNT

износи у 000 динара / amounts in 000 RSD

Опис	Година / Year		Инд. / Ind.	Description
	2018	2017		
A. Пословни приходи и расходи				Operating income and expenses
I Пословни приходи	991.336	1.152.833	86,0	Operating income
Приходи по основу обављања делатности	496.695	548.396	90,6	Income from operations
Добици из остварене разлике у цени	494.641	604.437	81,8	Profits on the sale of securities
II Пословни расходи	1.030.441	1.065.563	96,7	Operating expenses
Расходи по основу обављања делатности	46.360	37.151	124,8	Expenses from operations
Губици на оствареној разлици у цени	412.665	427.215	96,6	Losses on the sale of securities
Трошкови зарада, накнада зарада и остали лични расходи	378.070	343.482	110,1	Salaries, wages and other personal indemnities
Трошкови амортизације	16.552	16.986	97,4	Depreciation costs
Трошкови резервисања	0	952	0,0	Costs of provisions
Остали пословни расходи	176.794	239.777	73,7	Other unmentioned operating expenses
III Пословни добитак	109.564	151.483	72,3	Operating profit
IV Пословни губитак	148.669	64.213	231,5	Operating loss
V Финансијски приходи	10.222.032	4.198.060	243,5	Financial income
Финансијски приходи од матичних и зависних правних лица	5.297	17.094	31,0	Financial income from parent company and subsidiaries
Приходи од камата	40.074	54.094	74,1	Income from interests
Позитивне курсне разлике ²	10.079.433	3.959.717	254,5	Foreign exchange profits ²
Остали финансијски приходи	97.228	167.155	58,2	Other financial income
VI Финансијски расходи	179.785	436.980	41,1	Financial expenses
Финансијски расходи из односа са матичним и зависним правним лицима	8.849	11.403	77,6	Financial expenses incurred with parent company and subsidiaries
Расходи камата	16.045	31.764	50,5	Expenses from interests
Негативне курсне разлике ³	54.435	213.215	25,5	Foreign exchange losses ³
Остали финансијски расходи	100.456	180.598	55,6	Other financial expenses
VII Приходи од усклађивања вредности дуг. фин. пласмана и ХоВ располож. за продају	6	982	0,6	Income on revaluations of long-term financial placements and securities available for sale
VIII Расходи од усклађивања вредности дуг. фин. пласмана и ХоВ располож. за продају	52.624	32.062	164,1	Expenses on revaluations of long-term financial placements and securities available for sale
IX Остали приходи	378.243	312.139	121,2	Other income
X Остали расходи	332.306	537.590	61,8	Other expenses
XI Добитак из редовног пословања пре опорезивања	10.135.690	3.872.181	261,8	Operating profit before tax
XII Губитак из редовног пословања пре опорезивања	139.229	280.362	49,7	Operating loss before tax
XIII Нето добитак пословања које се обуставља ⁴	6	15.314	0,0	Net profit from discontinued operations ⁴
XIV Нето губитак пословања које се обуставља ⁴	107	941	11,4	Net loss from discontinued operations ⁴
Б. Добитак пре опорезивања	10.135.583	3.887.241	260,7	Profit before tax
В. Губитак пре опорезивања	139.223	281.049	49,5	Loss before tax
Г. Порез на добитак	8.006	28.698	27,9	Tax on profit
Д. Нето добитак	10.128.375	3.859.839	262,4	Net profit
Ђ. Нето губитак	140.021	282.345	49,6	Net loss
Позитиван нето резултат	9.988.354	3.577.494	279,2	Positive net result
Негативан нето резултат	0	0	n/a	Negative net result

² Позитивне курсне разлике, прих. по осн. ефеката валутне клаузуле, приходи од дивиденди и учешћа у добитку зависних пр. лица и зајед. улагања
Foreign exchange profits, income on effects of the foreign currency clause, dividends and share in profit of associated legal entities and joint ventures

³ Негативне курсне разлике, расходи по основу ефеката валутне клаузуле, расходи од учешћа у губитку зависних пр. лица и зајед. улагања
Foreign exchange loss, expenses on effects of the foreign currency clause and expenses from share in loss of associated legal entities and joint ventures

⁴ Нето добитак / Нето губитак пословања које се обуставља, ефекти промене рачуноводствене политике, исправке грешака ранијих периода
Net profit / Net loss from discontinued operations, effects of changes in accounting policy, corrections of errors from previous periods

ФАКТОРИНГ ДРУШТВА / FACTORING COMPANIES

Опис	Година / Year		Инд. / Ind.	Description
	2018	2017		
Број факторинг друштава	12	12	100,0	Number of factoring companies
Број запослених	43	41	104,9	Number of employees

БИЛАНС СТАЊА / BALANCE SHEET

износи у 000 динара / amounts in 000 RSD

Опис	Година / Year		Инд. / Ind.	Description
	2018	2017		
АКТИВА				
ASSETS				
A. Уписани а неуплаћени капитал	0	0	n/a	Subscribed capital unpaid
Б. Стална имовина	415.198	381.641	108,8	Permanent assets
I Нематеријална имовина	6.788	8.539	79,5	Intangible assets
II Некретнине, постројења и опрема	107.083	70.583	151,7	Immovables, plants and equipment
III Биолошка средства	0	0	n/a	Biological resources
IV Дугорочни финансијски пласмани	171.847	171.374	100,3	Long-term financial investments
V Дугорочна потраживања	129.480	131.145	98,7	Long-term receivables
В. Одложена пореска средства	271	122	222,1	Deferred tax assets
Г. Обртна имовина	3.500.931	3.530.822	99,2	Current assets
I Залихе	843.326	279.242	302,0	Inventories
II Потраживања по основу продаје	12.090	6.028	200,6	Receivables from sale
III Потраживања из специфичних послова	105.355	91.936	114,6	Receivables from specific business operations
IV Друга потраживања	135.869	126.679	107,3	Other receivables
V Финансијска средства која се вреднују по фер вредности кроз биланс успеха	34.883	85.984	40,6	Financial assets at fair value through profit and loss account
VI Краткорочни финансијски пласмани	2.300.850	2.905.816	79,2	Short-term financial investments
VII Готовински еквиваленти и готовина	65.745	29.330	224,2	Cash and cash equivalents
VIII Порез на додату вредност	1.187	3.364	35,3	Value added tax
IX Активна временска разграничења	1.626	2.443	66,6	Accrued expenses
Д. Укупна актива = Пословна имовина	3.916.400	3.912.585	100,1	Total assets = Operating assets
Ђ. Ванбилансна актива	1.291.556	1.600.432	80,7	Off-balance sheet assets

БИЛАНС СТАЊА / BALANCE SHEET

(НАСТАВАК) / (CONTINUED)

износи у 000 динара / amounts in 000 RSD

Опис	Година / Year		Инд. / Ind.	Description
	2018	2017		
ПАСИВА		EQUITY AND LIABILITIES		
A. Капитал	1.469.609	1.102.991	133,2	Equity
I Основни капитал	987.008	1.005.559	98,2	Capital
II Уписани а неуплаћени капитал	0	0	n/a	Subscribed capital unpaid
III Откупљене сопствене акције	0	0	n/a	Treasury shares
IV Резерве	0	0	n/a	Reserves
V Ревалоризационе резерве ¹	0	0	n/a	Revaluation reserves ¹
VI Нереализовани добити по основу ХоВ ²	1.936	1.936	100,0	Unrealized profits from securities ²
VII Нереализовани губити по основу ХоВ ²	0	0	n/a	Unrealized losses from securities ²
VIII Нераспоређени добитак	679.593	490.264	138,6	Retained earnings
IX Губитак	198.928	499.654	39,8	Loss
Б. Дугорочна резервисања и обавезе	273.640	408.049	67,1	Long-term provisions and liabilities
I Дугорочна резервисања	655	634	103,3	Long-term provisions
II Дугорочне обавезе	272.985	407.415	67,0	Long-term liabilities
В. Одложене пореске обавезе	76	187	40,6	Deferred tax liabilities
Г. Краткорочне обавезе	2.173.075	2.506.244	86,7	Short-term liabilities
I Краткорочне финансијске обавезе	1.260.566	1.550.672	81,3	Short-term financial liabilities
II Примљени аванси, депозити и кауције	1.215	6.113	19,9	Prepayments, deposits and guarantees
III Обавезе из пословања	51.837	84.036	61,7	Operating liabilities
IV Остале краткорочне обавезе	831.799	850.457	97,8	Other short-term liabilities
V Обавезе по осн. пореза на додату вредност	24	2.985	0,8	Liabilities for value added tax
VI Обавезе за остале порезе, доприносе и друге дажбине	17.997	2.648	679,6	Liabilities for other taxes, contributions and other duties
VII Пасивна временска разграничења	9.637	9.333	103,3	Deferred expenses
Д. Губитак изнад висине капитала	0	104.886	0,0	Loss above equity
Ђ. Укупна пасива	3.916.400	3.912.585	100,1	Total equity and liabilities
Е. Ванбилансна пасива	1.291.556	1.600.432	80,7	Off-balance sheet liabilities

¹ Ревалоризационе резерве по основу ревалоризације нематеријалне имовине, некретнина, постројења и опреме
Revaluation reserves from intangible assets, immovables, plants and equipment

² Нереализовани добити / Нереализовани губити по основу ХоВ и других компоненти осталог свеобухватног резултата
Unrealized profits / Unrealized losses from securities and other elements of other comprehensive income

БИЛАНС УСПЕХА / PROFIT AND LOSS ACCOUNT

износи у 000 динара / amounts in 000 RSD

Опис	Година / Year		Инд. / Ind.	Description
	2018	2017		
A. Пословни приходи	323.396	300.616	107,6	Operating income
I Приходи од продаје робе	8.339	32.567	25,6	Income from goods sold
II Приходи од продаје производа и услуга	216.943	180.289	120,3	Income from products sold and services provided
III Приходи од премија, субвенција, дотација, донација и сл.	0	0	n/a	Income from premiums, subsidies, grants, donations etc
IV Други пословни приходи	98.114	87.760	111,8	Other operating income
Б. Пословни расходи	220.520	249.602	88,3	Operating expenses
I Набавна вредност продате робе	647	32.552	2,0	Cost of goods sold
II Приходи од активирања учинака и робе	0	0	n/a	Revenue from undertaking for own purposes
III Повећање вредности залиха ³	0	0	n/a	Increase in value of inventories ³
IV Смањење вредности залиха ³	0	0	n/a	Decrease in value of inventories ³
V Трошкови материјала	2.599	1.394	186,4	Raw material costs
VI Трошкови горива и енергије	2.164	2.418	89,5	Fuel and energy costs
VII Трошкови зарада, накнада зарада и остали лични расходи	116.858	103.094	113,4	Salaries, wages and other personal indemnities
VIII Трошкови производних услуга	20.390	18.950	107,6	Production services costs
IX Трошкови амортизације	7.843	9.950	78,8	Depreciation costs
X Трошкови дугорочних резервисања	21	204	10,3	Long-term provision costs
XI Нематеријални трошкови	69.998	81.040	86,4	Intangible costs
В. Пословни добитак	156.307	127.756	122,3	Operating profit
Г. Пословни губитак	53.431	76.742	69,6	Operating loss
Д. Финансијски приходи	279.331	285.503	97,8	Financial income
I Финансијски приходи од повезаних лица и остали фин. приходи	105.445	33.857	311,4	Financial income from associated companies and other financial income
II Приходи од камата (од трећих лица)	138.432	157.361	88,0	Income from interest (from third parties)
III Позитивне курсне разлике ⁴	35.454	94.285	37,6	Positive effects on exchange rate ⁴
Ђ. Финансијски расходи	86.761	177.534	48,9	Financial expenses
I Финансијски расходи из односа са повезаним пр. лицима и остали фин. расходи	4.830	33.888	14,3	Financial expenses from associated companies and other fin. expenses
II Расходи камата (према трећим лицима)	47.518	68.671	69,2	Interest expenses (to third parties)
III Негативне курсне разлике ⁵	34.413	74.975	45,9	Negative effects on exchange rate ⁵
Е. Добитак из финансирања	192.584	123.550	155,9	Profit from financing
Ж. Губитак из финансирања	14	15.581	0,1	Loss from financing
З. Приходи од усклађивања вредности остале имовине ⁶	32.514	14.964	217,3	Income on value adjustment of other assets ⁶
И. Расходи од усклађивања вредности остале имовине ⁶	36.436	201.786	18,1	Expenses on value adjustment of other assets ⁶
Ј. Остали приходи	30.190	54.130	55,8	Other income
К. Остали расходи	26.198	23.160	113,1	Other expenses

³ Повећање / Смањење вредности залиха недовршених и готових производа и недовршених услуга
Increase / Decrease in value of inventories of work in progress and finished products and unfinished services

⁴ Позитивне курсне разлике и позитивни ефекти валутне клаузуле (према трећим лицима)
Positive effects on exchange rate and effects of foreign currency clause (to third parties)

⁵ Негативне курсне разлике и негативни ефекти валутне клаузуле (према трећим лицима)
Negative effects on exchange rate and effects of foreign currency clause (to third parties)

⁶ Приходи / Расходи од усклађивања вредности остале имовине која се исказује по фер вредности кроз биланс успеха
Income / Expenses on value adjustment of other assets carried at fair value through profit and loss account

БИЛАНС УСПЕХА / PROFIT AND LOSS ACCOUNT
(НАСТАВАК) / (CONTINUED)

износи у 000 динара / amounts in 000 RSD

Опис	Година / Year		Инд. / Ind.	Description
	2018	2017		
Л. Добитак из редовног пословања пре опорезивања	295.568	75.257	392,7	Profit from regular business operations before tax
Љ. Губитак из редовног пословања пре опорезивања	52	72.126	0,1	Loss from regular business operations before tax
М. Нето добитак пословања које се обуставља ⁷	305	748	40,8	Net profit from discontinued operations ⁷
Н. Нето губитак пословања које се обуставља ⁷	587	1.164	50,4	Net loss from discontinued operations ⁷
Њ. Добитак пре опорезивања	295.286	74.126	398,4	Profit before tax
О. Губитак пре опорезивања	52	71.411	0,1	Loss before tax
П. Порез на добитак	26.068	13.360	195,1	Tax on profit
Р. Исплаћена лична примања послодавца	0	0	n/a	Personal indemnities paid to employer
С. Нето добитак	269.218	60.671	443,7	Net profit
Т. Нето губитак	52	71.316	0,1	Net loss
Позитиван нето резултат	269.166	0	n/a	Positive net result
Негативан нето резултат	0	10.645	0,0	Negative net result

⁷ Нето добитак / Нето губитак пословања које се обуставља, ефекти промене рачуноводствене политике и исправка грешака из ранијих периода
Net profit / Net loss from discontinued operations, effects of change in accounting policy and correction of errors from previous periods

ПЛАТНЕ ИНСТИТУЦИЈЕ И ИНСТИТУЦИЈЕ ЕЛЕКТРОНСКОГ НОВЦА / PAYMENT INSTITUTIONS AND ELECTRONIC MONEY INSTITUTIONS

Опис	Година / Year		Инд. / Ind.	Description
	2018	2017		
Број платних институција и институција електронског новца	14	13	107,7	Number of payment institutions and electronic money institutions
Број запослених	399	318	125,5	Number of employees

БИЛАНС СТАЊА / BALANCE SHEET

износи у 000 динара / amounts in 000 RSD

Опис	Година / Year		Инд. / Ind.	Description
	2018	2017		
АКТИВА				ASSETS
A. Уписани а неуплаћени капитал	5.797	8.108	71,5	Subscribed capital unpaid
Б. Стална имовина	654.302	611.832	106,9	Permanent assets
I Нематеријална имовина	121.533	112.567	108,0	Intangible assets
II Некретнине, постројења и опрема	321.216	292.397	109,9	Immovables, plants and equipment
III Биолошка средства	0	0	n/a	Biological resources
IV Дугорочни финансијски пласмани	211.553	206.868	102,3	Long-term financial investments
V Дугорочна потраживања	0	0	n/a	Long-term receivables
B. Одложена пореска средства	7.838	6.492	120,7	Deferred tax assets
Г. Обртна имовина	1.882.555	1.242.125	151,6	Current assets
I Залихе	38.530	20.333	189,5	Inventories
II Потраживања по основу продаје	63.856	47.838	133,5	Receivables from sale
III Потраживања из специфичних послова	382.671	271.181	141,1	Receivables from specific business operations
IV Друга потраживања	53.978	45.777	117,9	Other receivables
V Финансијска средства која се вреднују по фер вредности кроз биланс успеха	0	0	n/a	Financial assets at fair value through profit and loss account
VI Краткорочни финансијски пласмани	149.013	34.707	429,3	Short-term financial investments
VII Готовински еквиваленти и готовина	1.178.469	812.289	145,1	Cash and cash equivalents
VIII Порез на додату вредност	0	875	0,0	Value added tax
IX Активна временска разграничења	16.038	9.125	175,8	Accrued expenses
Д. Укупна актива = Пословна имовина	2.550.492	1.868.557	136,5	Total assets = Operating assets
Ђ. Ванбилансна актива	19.443	39.657	49,0	Off-balance sheet assets

БИЛАНС СТАЊА / BALANCE SHEET

(НАСТАВАК) / (CONTINUED)

износи у 000 динара / amounts in 000 RSD

Опис	Година / Year		Инд. / Ind.	Description
	2018	2017		
ПАСИВА				EQUITY AND LIABILITIES
A. Капитал	1.438.342	1.064.641	135,1	Equity
I Основни капитал	681.056	578.487	117,7	Capital
II Уписани а неуплаћени капитал	5.797	8.108	71,5	Subscribed capital unpaid
III Откупљене сопствене акције	0	0	n/a	Treasury shares
IV Резерве	83.931	63.931	131,3	Reserves
V Ревалоризационе резерве ¹	0	0	n/a	Revaluation reserves ¹
VI Нереализовани добици по основу ХоВ ²	0	0	n/a	Unrealized profits from securities ²
VII Нереализовани губици по основу ХоВ ²	855	277	308,7	Unrealized losses from securities ²
VIII Нераспоређени добитак	756.474	481.084	157,2	Retained earnings
IX Губитак	88.061	66.692	132,0	Loss
Б. Дугорочна резервисања и обавезе	97.521	59.391	164,2	Long-term provisions and liabilities
I Дугорочна резервисања	59.594	20.245	294,4	Long-term provisions
II Дугорочне обавезе	37.927	39.146	96,9	Long-term liabilities
В. Одложене пореске обавезе	11.310	1.857	609,0	Deferred tax liabilities
Г. Краткорочне обавезе	1.003.319	742.668	135,1	Short-term liabilities
I Краткорочне финансијске обавезе	331.749	158.977	208,7	Short-term financial liabilities
II Примљени аванси, депозити и кауције	78.371	79.559	98,5	Prepayments, deposits and guarantees
III Обавезе из пословања	205.361	201.306	102,0	Operating liabilities
IV Остале краткорочне обавезе	339.929	278.426	122,1	Other short-term liabilities
V Обавезе по осн. пореза на додату вредност	3.655	2.695	135,6	Liabilities for value added tax
VI Обавезе за остале порезе, доприносе и друге дажбине	34.175	14.206	240,6	Liabilities for other taxes, contributions and other duties
VII Пасивна временска разграничења	10.079	7.499	134,4	Deferred expenses
Д. Губитак изнад висине капитала	0	0	n/a	Loss above equity
Ђ. Укупна пасива	2.550.492	1.868.557	136,5	Total equity and liabilities
Е. Ванбилансна пасива	19.443	39.657	49,0	Off-balance sheet liabilities

¹ Ревалоризационе резерве по основу ревалоризације нематеријалне имовине, некретнина, постројења и опреме
Revaluation reserves from intangible assets, immovables, plants and equipment

² Нереализовани добици / Нереализовани губици по основу ХоВ и других компоненти осталог свеобухватног резултата
Unrealized profits / Unrealized losses from securities and other elements of other comprehensive income

БИЛАНС УСПЕХА / PROFIT AND LOSS ACCOUNT

износи у 000 динара / amounts in 000 RSD

Опис	Година / Year		Инд. / Ind.	Description
	2018	2017		
A. Пословни приходи	2.912.678	1.730.011	168,4	Operating income
I Приходи од продаје робе	1.409	0	n/a	Income from goods sold
II Приходи од продаје производа и услуга	2.868.807	1.709.894	167,8	Income from products sold and services provided
III Приходи од премија, субвенција, дотација, донација и сл.	8.235	5.904	139,5	Income from premiums, subsidies, grants, donations etc.
IV Други пословни приходи	34.227	14.213	240,8	Other operating income
B. Пословни расходи	2.929.746	1.899.177	154,3	Operating expenses
I Набавна вредност продате робе	0	0	n/a	Cost of goods sold
II Приходи од активирања учинака и робе	0	0	n/a	Revenue from undertaking for own purposes
III Повећање вредности залиха ³	0	0	n/a	Increase in value of inventories ³
IV Смањење вредности залиха ³	0	0	n/a	Decrease in value of inventories ³
V Трошкови материјала	50.514	59.263	85,2	Raw material costs
VI Трошкови горива и енергије	32.122	23.578	136,2	Fuel and energy costs
VII Трошкови зарада, накнада зарада и остали лични расходи	781.442	550.867	141,9	Salaries, wages and other personal indemnities
VIII Трошкови производних услуга	871.567	638.167	136,6	Production services costs
IX Трошкови амортизације	72.625	59.190	122,7	Depreciation costs
X Трошкови дугорочних резервисања	38.902	407	n/a	Long-term provision costs
XI Нематеријални трошкови	1.082.574	567.705	190,7	Intangible costs
B. Пословни добитак	203.717	100.275	203,2	Operating profit
Г. Пословни губитак	220.785	269.441	81,9	Operating loss
Д. Финансијски приходи	646.330	628.940	102,8	Financial income
I Финансијски приходи од повезаних лица и остали фин. приходи	40.471	40.228	100,6	Financial income from associated companies and other financial income
II Приходи од камата (од трећих лица)	5.994	4.802	124,8	Income from interest (from third parties)
III Позитивне курсне разлике ⁴	599.865	583.910	102,7	Positive effects on exchange rate ⁴
Ђ. Финансијски расходи	179.369	166.421	107,8	Financial expenses
I Финансијски расходи из односа са повезаним пр. лицима и остали фин. расходи	470	402	116,9	Financial expenses from associated companies and other fin. expenses
II Расходи камата (према трећим лицима)	7.731	5.292	146,1	Interest expenses (to third parties)
III Негативне курсне разлике ⁵	171.168	160.727	106,5	Negative effects on exchange rate ⁵
Е. Добитак из финансирања	476.838	469.345	101,6	Profit from financing
Ж. Губитак из финансирања	9.877	6.826	144,7	Loss from financing
З. Приходи од усклађивања вредности остале имовине ⁶	15.956	0	n/a	Income on value adjustment of other assets ⁶
И. Расходи од усклађивања вредности остале имовине ⁶	3.597	17.397	20,7	Expenses on value adjustment of other assets ⁶
Ј. Остали приходи	3.546	4.821	73,6	Other income
К. Остали расходи	9.476	8.837	107,2	Other expenses

³ Повећање / Смањење вредности залиха недовршених и готових производа и недовршених услуга
Increase/Decrease in value of inventories of work in progress and finished products and unfinished services

⁴ Позитивне курсне разлике и позитивни ефекти валутне клаузуле (према трећим лицима)
Positive effects on exchange rate and effects of foreign currency clause (to third parties)

⁵ Негативне курсне разлике и негативни ефекти валутне клаузуле (према трећим лицима)
Negative effects on exchange rate and effects of foreign currency clause (to third parties)

⁶ Приходи / Расходи од усклађивања вредности остале имовине која се исказује по фер вредности кроз биланс успеха
Income / Expenses on value adjustment of other assets carried at fair value through profit and loss account

БИЛАНС УСПЕХА / PROFIT AND LOSS ACCOUNT

(НАСТАВАК) / (CONTINUED)

износи у 000 динара / amounts in 000 RSD

Опис	Година / Year		Инд. / Ind.	Description
	2018	2017		
Л. Добитак из редовног пословања пре опорезивања	483.051	313.781	153,9	Profit from regular business operations before tax
Љ. Губитак из редовног пословања пре опорезивања	26.729	41.841	63,9	Loss from regular business operations before tax
М. Нето добитак пословања које се обуставља ⁷	255	1.416	18,0	Net profit from discontinued operations ⁷
Н. Нето губитак пословања које се обуставља ⁷	2.394	1.489	160,8	Net loss from discontinued operations ⁷
Њ. Добитак пре опорезивања	480.880	313.708	153,3	Profit before tax
О. Губитак пре опорезивања	26.697	41.841	63,8	Loss before tax
П. Порез на добитак	66.101	45.363	145,7	Tax on profit
Р. Исплаћена лична примања послодавца	0	43.791	0,0	Personal indemnities paid to employer
С. Нето добитак	414.789	224.215	185,0	Net profit
Т. Нето губитак	26.707	41.502	64,4	Net loss
Позитиван нето резултат	388.082	182.713	212,4	Positive net result
Негативан нето резултат	0	0	n/a	Negative net result

⁷ Нето добитак / Нето губитак пословања које се обуставља, ефекти промене рачуноводствене политике и исправка грешака из ранијих периода
Net profit / Net loss from discontinued operations, effects of change in accounting policy and correction of errors from previous periods

ДРУГЕ ФИНАНСИЈСКЕ ИНСТИТУЦИЈЕ / OTHER FINANCIAL INSTITUTIONS

Опис	Година / Year		Инд. / Ind.	Description
	2018	2017		
Број других финансијских институција	5	5	100,0	Number of other financial institutions
Број запослених	167	171	97,7	Number of employees

БИЛАНС СТАЊА / BALANCE SHEET

износи у 000 динара / amounts in 000 RSD

Опис	Година / Year		Инд. / Ind.	Description
	2018	2017		
АКТИВА				ASSETS
Готовина и средства код централне банке	13.953.961	7.889.445	176,9	Cash and assets held with the central bank
Заложена финансијска средства	0	0	n/a	Pledged financial assets
Потраживања по основу деривата	0	0	n/a	Receivables under derivatives
Хартије од вредности	30.092.704	26.348.743	114,2	Securities
Кредити и потраживања од банака и других финансијских организација	36.749.303	31.116.314	118,1	Loans and receivables from banks and other financial organizations
Кредити и потраживања од комитената	16.327.040	14.591.055	111,9	Loans and receivables from clients
Промене фер вредности ставки које су предмет заштите од ризика	0	0	n/a	Changes in fair value of hedged items
Потраживања по основу деривата намењених заштити од ризика	0	0	n/a	Receivables under hedging derivatives
Инвестиције ¹	6.464.533	6.463.749	100,0	Investments ¹
Нематеријална имовина	350	951	36,8	Intangible assets
Некретнине, постројења, опрема и инвестиционе некретнине	2.393.462	2.424.301	98,7	Immovables, plants, equipment and investment immovables
Текућа и одложена пореска средства	10.613	72.751	14,6	Current and deferred tax assets
Стална средства намењена продаји и средства пословања које се обуставља	245.517	276.842	88,7	Permanent assets held for sale and discontinued operations
Остала средства	418.972	5.380.136	7,8	Other assets
Укупно актива	106.656.455	94.564.287	112,8	Total assets

¹ Инвестиције у придружена друштва и заједничке подухвате и Инвестиције у зависна друштва
Investments in associated companies and joint ventures and Investments in subsidiaries

БИЛАНС СТАЊА / BALANCE SHEET

(НАСТАВАК) / (CONTINUED)

износи у 000 динара / amounts in 000 RSD

Опис	Година / Year		Инд. / Ind.	Description
	2018	2017		
ПАСИВА				EQUITY AND LIABILITIES
Обавезе по основу деривата	197	0	n/a	Liabilities under derivatives
Депозити и остале фин. обавезе према банкама, др. фин. организацијама и централној банци	18.622.776	18.707.128	99,5	Deposits and other financial liabilities to banks, other financial organizations and the central bank
Депозити и остале финансијске обавезе према другим комитентима	2.828.106	474.687	595,8	Deposits and other financial liabilities to other clients
Обавезе по основу деривата намењених заштити од ризика	0	0	n/a	Liabilities under hedging derivatives
Промене фер вредности ставки које су предмет заштите од ризика	0	0	n/a	Changes in fair value of hedged items
Обавезе по основу ХоВ	0	0	n/a	Liabilities under securities
Субординиране обавезе	0	0	n/a	Subordinated liabilities
Резервисања	243.099	259.860	93,5	Provisions
Обавезе по основу сред. намењених продаји и сред. пословања које се обуставља	0	0	n/a	Liabilities under assets held for sale and discontinued operations
Текуће и одложене пореске обавезе	73.586	66.222	111,1	Current and deferred tax liabilities
Остале обавезе	2.340.526	11.943.495	19,6	Other liabilities
Укупно обавезе	24.108.290	31.451.392	76,7	Total liabilities
Акцијски капитал	76.479.414	56.987.434	134,2	Share capital
Сопствене акције	0	0	n/a	Treasury shares
Добитак	5.874.702	5.871.284	100,1	Profit
Губитак	0	0	n/a	Loss
Резерве	194.049	254.177	76,3	Reserves
Нереализовани губици	0	0	n/a	Unrealized loss
Укупно капитал	82.548.165	63.112.895	130,8	Total equity
Укупан недостатак капитала	0	0	n/a	Total equity deficit
Укупно пасива	106.656.455	94.564.287	112,8	Total equity and liabilities

БИЛАНС УСПЕХА / PROFIT AND LOSS ACCOUNT

износи у 000 динара / amounts in 000 RSD

Опис	Година / Year		Инд. / Ind.	Description
	2018	2017		
Приходи од камата	2.480.626	2.401.969	103,3	Interest income
Расходи од камата	159.917	162.234	98,6	Interest expenses
Нето приход по основу камата	2.320.709	2.239.735	103,6	Net interest income
Нето расход по основу камата	0	0	n/a	Net interest expense
Приходи од накнада и провизија	15.919	38.284	41,6	Income from fees and commissions
Расходи накнада и провизија	83.249	116.348	71,6	Expenses on fees and commissions
Нето приход по основу накнада и провизија	12.543	34.178	36,7	Net income from fees and commissions
Нето расход по основу накнада и провизија	79.873	112.242	71,2	Net expense on fees and commissions
Нето добитак по основу промене фер вредности финансијских инструмената	0	3.832	0,0	Net profit from change in fair value of financial instruments
Нето губитак по основу промене фер вредности финансијских инструмената	565.058	358.414	157,7	Net loss on change in fair value of financial instruments
Нето добитак по основу рекласификације финансијских инструмената	0	0	n/a	Net profit from reclassification of financial instruments
Нето губитак по основу рекласификације финансијских инструмената	0	0	n/a	Net loss on reclassification of financial instruments
Нето добитак по основу престанка признавања финансијских инструмената који се вреднују по фер вредности	0	0	n/a	Net profit from derecognition of the financial instruments measured at fair value
Нето губитак по основу престанка признавања финансијских инструмената који се вреднују по фер вредности	0	0	n/a	Net loss on derecognition of the financial instruments measured at fair value
Нето добитак по основу заштите од ризика	453	164	276,2	Net profit from hedging
Нето губитак по основу заштите од ризика	0	0	n/a	Net loss on hedging
Нето приход од курсних разлика и ефеката уговорене валутне клаузуле	287.065	0	n/a	Net exchange rate income and income from agreed currency clause
Нето расход од курсних разлика и ефеката уговорене валутне клаузуле	3.168	748.402	0,4	Net exchange rate expense and expense on agreed currency clause
Нето приход по основу умањења обезвређења финансијских средстава ²	18.408	0	n/a	Net income from reduction in impairment of financial assets ²
Нето расход по основу обезвређења финансијских средстава ²	968.590	71.483	n/a	Net expense on impairment of financial assets ²
Нето добитак по основу престанка признавања финансијских инструмената који се вреднују по амортизованој вредности	0	0	n/a	Net profit from derecognition of the financial instruments measured at amortised cost
Нето губитак по основу престанка признавања финансијских инструмената који се вреднују по амортизованој вредности	0	0	n/a	Net loss on derecognition of the financial instruments measured at amortised cost
Нето добитак по основу престанка признавања инвестиција у придружена друштва и заједничке подухвате	0	0	n/a	Net profit from derecognition of investments in associated companies and joint ventures
Нето губитак по основу престанка признавања инвестиција у придружена друштва и заједничке подухвате	0	0	n/a	Net loss on derecognition of investments in associated companies and joint ventures
Остали пословни приходи	487.879	711.601	68,6	Other operating income
Укупан нето пословни приход	1.510.368	1.698.969	88,9	Total net operating income
Укупан нето пословни расход	0	0	n/a	Total net operating expense
Трошкови зарада, накнада зарада и остали лични расходи	425.325	426.554	99,7	Salaries, wages and other personal indemnities
Трошкови амортизације	24.904	23.888	104,3	Depreciation costs
Остали приходи	126.644	82.024	154,4	Other income
Остали расходи	592.974	838.325	70,7	Other expenses
Добитак пре опорезивања	593.809	492.226	120,6	Profit before tax
Губитак пре опорезивања	0	0	n/a	Loss before tax
Порез на добитак	138.197	65.529	210,9	Tax on profit
Добитак након опорезивања	455.612	426.697	106,8	Profit after tax
Губитак након опорезивања	0	0	n/a	Loss after tax
Нето добитак пословања које се обуставља	0	0	n/a	Net profit from discontinued operations
Нето губитак пословања које се обуставља	0	0	n/a	Net loss on discontinued operations
Резултат периода – добитак	455.612	426.697	106,8	Result for the period – profit
Резултат периода – губитак	0	0	n/a	Result for the period – loss
Позитиван резултат периода	455.612	426.697	106,8	Positive result for the period
Негативан резултат периода	0	0	n/a	Negative result for the period

² Нето приход по основу умањења обезвређења/Нето расход по основу обезвређења финансијских средстава која се не вреднују по фер вредности кроз биланс успеха / Net income from reduction in impairment/Net expense on impairment of financial assets not measured at fair value through profit and loss account

БАНКЕ У СТЕЧАЈУ И ЛИКВИДАЦИЈИ / BANKS IN BANKRUPTCY AND LIQUIDATION

Опис	Година / Year		Инд. / Ind.	Description
	2018	2017		
Број банака у стечају и ликвидацији	24	24	100,0	Number of banks in bankruptcy and liquidation
Број запослених	351	501	70,1	Number of employees

БИЛАНС СТАЊА / BALANCE SHEET

износи у 000 динара / amounts in 000 RSD

Опис	Година / Year		Инд. / Ind.	Description
	2018	2017		
АКТИВА				ASSETS
Готовина и средства код централне банке	514.858	685.642	75,1	Cash and assets held with the central bank
Заложена финансијска средства	0	0	n/a	Pledged financial assets
Потраживања по основу деривата	0	0	n/a	Receivables under derivatives
Хартије од вредности	4.577.449	8.975.696	51,0	Securities
Кредити и потраживања од банака и других финансијских организација	13.120.350	11.995.843	109,4	Loans and receivables from banks and other financial organizations
Кредити и потраживања од комитената	16.479.806	17.462.497	94,4	Loans and receivables from clients
Промене фер вредности ставки које су предмет заштите од ризика	5.500	6.500	84,6	Changes in fair value of hedged items
Потраживања по основу деривата намењених заштити од ризика	0	0	n/a	Receivables under hedging derivatives
Инвестиције ¹	31.065	447.901	6,9	Investments ¹
Нематеријална имовина	94.277	94.277	100,0	Intangible assets
Некретнине, постројења, опрема и инвестиционе некретнине	7.466.213	7.649.224	97,6	Immovables, plants, equipment and investment immovables
Текућа и одложена пореска средства	10.417	10.420	100,0	Current and deferred tax assets
Стална средства намењена продаји и средства пословања које се обуставља	4.840.490	6.016.476	80,5	Permanent assets held for sale and discontinued operations
Остала средства	24.857.594	26.449.008	94,0	Other assets
Укупно актива	71.998.019	79.793.484	90,2	Total assets

¹ Инвестиције у придружена друштва и заједничке подухвате и Инвестиције у зависна друштва
Investments in associated companies and joint ventures and Investments in subsidiaries

БИЛАНС СТАЊА / BALANCE SHEET

(НАСТАВАК) / (CONTINUED)

износи у 000 динара / amounts in 000 RSD

Опис	Година / Year		Инд. / Ind.	Description
	2018	2017		
ПАСИВА				EQUITY AND LIABILITIES
Обавезе по основу деривата	0	0	n/a	Liabilities under derivatives
Депозити и остале фин. обавезе према банкама, др. фин. организацијама и централној банци	8.469.521	30.126.638	28,1	Deposits and other financial liabilities to banks, other financial organizations and the central bank
Депозити и остале финансијске обавезе према другим комитентима	14.004.246	15.920.413	88,0	Deposits and other financial liabilities to other clients
Обавезе по основу деривата намењених заштити од ризика	0	0	n/a	Liabilities under hedging derivatives
Промене фер вредности ставки које су предмет заштите од ризика	0	0	n/a	Changes in fair value of hedged items
Обавезе по основу ХоВ	2.536	2.536	100,0	Liabilities under securities
Субординиране обавезе	761.642	762.275	99,9	Subordinated liabilities
Резервисања	4.066.132	6.746.306	60,3	Provisions
Обавезе по основу сред. намењених продаји и сред. пословања које се обуставља	0	0	n/a	Liabilities under assets held for sale and discontinued operations
Текуће и одложене пореске обавезе	0	3.164	0,0	Current and deferred tax liabilities
Остале обавезе	373.607.757	375.079.882	99,6	Other liabilities
Укупно обавезе	400.911.834	428.641.214	93,5	Total liabilities
Акцијски капитал	65.523.600	65.967.577	99,3	Share capital
Сопствене акције	0	0	n/a	Treasury shares
Добитак	23.576.166	29.978.443	78,6	Profit
Губитак	421.031.478	447.810.233	94,0	Loss
Резерве	3.017.902	3.017.073	100,0	Reserves
Нереализовани губици	5	590	0,8	Unrealized loss
Укупно капитал	4.348.020	3.563.666	122,0	Total equity
Укупан недостатак капитала	333.261.835	352.411.396	94,6	Total equity deficit
Укупно пасива	71.998.019	79.793.484	90,2	Total equity and liabilities

БИЛАНС УСПЕХА / PROFIT AND LOSS ACCOUNT

износи у 000 динара / amounts in 000 RSD

Опис	Година / Year		Инд. / Ind.	Description
	2018	2017		
Приходи од камата	2.985.932	3.055.361	97,7	Interest income
Расходи од камата	4.481.651	1.114.971	402,0	Interest expenses
Нето приход по основу камата	2.424.819	3.029.319	80,0	Net interest income
Нето расход по основу камата	3.920.538	1.088.929	360,0	Net interest expense
Приходи од накнада и провизија	269	135.472	0,2	Income from fees and commissions
Расходи накнада и провизија	14.351	89.358	16,1	Expenses on fees and commissions
Нето приход по основу накнада и провизија	16	62.246	0,0	Net income from fees and commissions
Нето расход по основу накнада и провизија	14.098	16.132	87,4	Net expense on fees and commissions
Нето добитак по основу промене фер вредности финансијских инструмената	2.003	47.668	4,2	Net profit from change in fair value of financial instruments
Нето губитак по основу промене фер вредности финансијских инструмената	17.632	1.412	n/a	Net loss on change in fair value of financial instruments
Нето добитак по основу рекласификације финансијских инструмената	0	0	n/a	Net profit from reclassification of financial instruments
Нето губитак по основу рекласификације финансијских инструмената	0	0	n/a	Net loss on reclassification of financial instruments
Нето добитак по основу престанка признавања финансијских инструмената који се вреднују по фер вредности	0	54.136	0,0	Net profit from derecognition of the financial instruments measured at fair value
Нето губитак по основу престанка признавања финансијских инструмената који се вреднују по фер вредности	0	195	0,0	Net loss on derecognition of the financial instruments measured at fair value
Нето добитак по основу заштите од ризика	681	0	n/a	Net profit from hedging
Нето губитак по основу заштите од ризика	2.405.958	6.125	n/a	Net loss on hedging
Нето приход од курсних разлика и ефеката уговорене валутне клаузуле	121.292	1.849.671	6,6	Net exchange rate income and income from agreed currency clause
Нето расход од курсних разлика и ефеката уговорене валутне клаузуле	685.307	3.377.778	20,3	Net exchange rate expense and expense on agreed currency clause
Нето приход по основу умањења обезвређења финансијских средстава ²	5.805.926	5.264.591	110,3	Net income from reduction in impairment of financial assets ²
Нето расход по основу обезвређења финансијских средстава ²	1.628.766	5.533.327	29,4	Net expense on impairment of financial assets ²
Нето добитак по основу престанка признавања финансијских инструмената који се вреднују по амортизованој вредности	0	163.192	0,0	Net profit from derecognition of the financial instruments measured at amortised cost
Нето губитак по основу престанка признавања финансијских инструмената који се вреднују по амортизованој вредности	0	0	n/a	Net loss on derecognition of the financial instruments measured at amortised cost
Нето добитак по основу престанка признавања инвестиција у придружена друштва и заједничке подухвате	0	0	n/a	Net profit from derecognition of investments in associated companies and joint ventures
Нето губитак по основу престанка признавања инвестиција у придружена друштва и заједничке подухвате	0	0	n/a	Net loss on derecognition of investments in associated companies and joint ventures
Остали пословни приходи	362.530	1.492.360	24,3	Other operating income
Укупан нето пословни приход	4.630.218	8.113.934	57,1	Total net operating income
Укупан нето пословни расход	4.585.250	6.174.649	74,3	Total net operating expense
Трошкови зарада, накнада зарада и остали лични расходи	447.285	590.491	75,7	Salaries, wages and other personal indemnities
Трошкови амортизације	0	5.100	0,0	Depreciation costs
Остали приходи	23.051.329	27.001.246	85,4	Other income
Остали расходи	2.172.366	5.812.295	37,4	Other expenses
Добитак пре опорезивања	21.350.971	28.984.315	73,7	Profit before tax
Губитак пре опорезивања	874.325	6.451.670	13,6	Loss before tax
Порез на добитак	0	7.228	0,0	Tax on profit
Добитак након опорезивања	21.350.971	28.977.133	73,7	Profit after tax
Губитак након опорезивања	874.325	6.451.716	13,6	Loss after tax
Нето добитак пословања које се обуставља	0	0	n/a	Net profit from discontinued operations
Нето губитак пословања које се обуставља	0	0	n/a	Net loss on discontinued operations
Резултат периода – добитак	21.350.971	28.977.133	73,7	Result for the period – profit
Резултат периода – губитак	874.325	6.451.716	13,6	Result for the period – loss
Позитиван резултат периода	20.476.646	22.525.417	90,9	Positive result for the period
Негативан резултат периода	0	0	n/a	Negative result for the period

² Нето приход по основу умањења обезвређења/Нето расход по основу обезвређења финансијских средстава која се не вреднују по фер вредности кроз биланс успеха
 Net income from reduction in impairment/Net expense on impairment of financial assets not measured at fair value through profit and loss account

ДРУШТВА ЗА ОСИГУРАЊЕ У СТЕЧАЈУ И ЛИКВИДАЦИЈИ / INSURANCE COMPANIES IN BANKRUPTCY AND LIQUIDATION

Опис	Година / Year		Инд. / Ind.	Description
	2018	2017		
Број друштава за осигурање у стечају и ликвидацији	4	6	66,7	Number of insurance companies in bankruptcy and liquidation
Број запослених	32	33	97,0	Number of employees

БИЛАНС СТАЊА / BALANCE SHEET

износи у 000 динара / amounts in 000 RSD

Опис	Година / Year		Инд. / Ind.	Description
	2018	2017		
АКТИВА				
ASSETS				
A. Неуплаћени уписани капитал	0	0	n/a	Subscribed capital unpaid
Б. Стална имовина	349.555	900.285	38,8	Permanent assets
I Нематеријална улагања (имовина)	1.847	1.847	100,0	Intangible investments (assets)
II Гудвил	0	0	n/a	Goodwill
III Софтвер и остала права	0	0	n/a	Software and other rights
IV Некретнине, постројења и опрема	327.087	535.400	61,1	Immovables, plants and equipment
V Биолошка средства	0	0	n/a	Biological resources
VI Дугорочни финансијски пласмани	20.621	363.038	5,7	Long-term financial investments
Учешћа у капиталу	0	164.783	0,0	Shares in capital
Остали дугорочни финансијски пласмани	20.621	198.255	10,4	Other long-term financial investments
VII Остала дугорочна средства	0	0	n/a	Other long-term investments
VIII Одложена пореска средства	0	0	n/a	Deferred tax assets
В. Обртна имовина	1.295.939	1.581.650	81,9	Current assets
I Залихе	1.487	1.895	78,5	Inventories
II Стална средства намењена продаји и средства пословања које се обуставља	117.096	129.950	90,1	Permanent assets held for sale and discontinued operations
III Потраживања, пласмани и готовина	1.112.099	1.388.652	80,1	Receivables, investments and cash
Потраживања	531.180	593.429	89,5	Receivables
Потраж. за више плаћен порез на добитак	0	0	n/a	Receivables for overpaid tax on profit
Финансијски пласмани	459.072	689.327	66,6	Financial investments
Готовински еквиваленти и готовина	121.847	105.896	115,1	Cash and cash equivalents
IV Порез на додату вредност	0	0	n/a	Value added tax
V Активна временска разграничења	845	14.588	5,8	Accrued expenses
Разграничени трошкови прибаве осигурања	0	0	n/a	Deferred acquisition costs of insurance
Друга активна временска разграничења	845	14.588	5,8	Other accrued expenses
VI Техничке резерве које падају на терет саосигурања, реосигурања и ретроцесионара	64.412	46.565	138,3	Technical reserves charged to the coinsurer, reinsurer and retrocessionaire
Резерве за преносне премије	0	0	n/a	Provisions for unearned premiums
Резервисане штете	64.412	46.565	138,3	Provisions for outstanding claims
Остале техничке резерве	0	0	n/a	Other technical provisions
Г. Укупна актива	1.645.494	2.481.935	66,3	Total assets
Д. Ванбилансна актива	7.163	7.165	100,0	Off-balance sheet assets

БИЛАНС СТАЊА / BALANCE SHEET

(НАСТАВАК) / (CONTINUED)

износи у 000 динара / amounts in 000 RSD

Опис	Година / Year		Инд. / Ind.	Description
	2018	2017		
ПАСИВА				EQUITY AND LIABILITIES
A. Капитал	602.470	851.527	70,8	Equity
I Основни и остали капитал	809.690	1.342.249	60,3	Capital and other capital
Акцијски капитал	808.773	1.325.437	61,0	Share capital
Државни и друштвени капитал	0	0	n/a	State and socially owned capital
Улози друштава за зајамно осигурање	0	0	n/a	Mutual insurance company shares
Остали капитал	917	16.812	5,5	Other capital
II Неуплаћени уписани капитал	0	0	n/a	Subscribed capital unpaid
III Резерве	32.902	55.464	59,3	Reserves
Емисиона премија	0	22.367	0,0	Share premium
Законске, статутарне и друге резерве	32.902	33.097	99,4	Legal, statutory and other reserves
IV Ревалоризационе резерве ¹	8.530	9.157	93,2	Revaluation reserves ¹
V Нереализовни добитци	13.266	91.228	14,5	Unrealized profits
VI Нереализовни губици	0	0	n/a	Unrealized losses
VII Нераспоређени добитак	735.041	542.464	135,5	Retained earnings
VIII Губитак до висине капитала	996.959	1.189.035	83,8	Loss up to equity
IX Откупљене сопствене акције	0	0	n/a	Treasury shares
Б. Резервисања и обавезе	2.146.084	2.713.899	79,1	Reserves and liabilities
I Дугорочна резервисања	1.300	5.239	24,8	Long-term reserves
Математичка резерва	0	0	n/a	Mathematical reserve
Резерве за осиг. код којих су осигураници прихватили да учествују у инв. ризику	0	0	n/a	Reserves for insurances where the insured agreed to share the investment risk
Резерве за изравнање ризика	0	0	n/a	Risk equalization reserves
Резерве за бонусе и попусте	0	0	n/a	Bonuses and rebates reserves
Друге техничке резерве осигурања	0	0	n/a	Other technical insurance reserves
Друга дугорочна резервисања	1.300	5.239	24,8	Other long-term reserves
II Дугорочне обавезе	0	0	n/a	Long-term liabilities
III Одложене пореске обавезе	0	0	n/a	Deferred tax liabilities
IV Краткорочне обавезе	1.335.381	1.506.919	88,6	Short-term liabilities
Краткорочне финансијске обавезе	489	489	100,0	Short-term financial liabilities
Обавезе по осн. сталних сред. намењених продаји и сред. пословања које се обуставља	0	0	n/a	Liabilities from assets held for sale and discontinued operations
Обавезе по осн. штета и уговорених износа	420.335	548.993	76,6	Liabilities for claims and agreed amounts
Обавезе за премију, зараде и друге обавезе	914.557	957.437	95,5	Liabilities for premiums, salaries and other liabilities
Обавезе за порез из резултата	0	0	n/a	Tax derived from overall results
V Пасивна временска разграничења	845	105.012	0,8	Deferred expenses
Резерве за преносне премије	0	0	n/a	Unearned premium reserves
Резерве за неистекле ризике	0	0	n/a	Provisions for unexpired risks
Друга пасивна временска разграничења	845	105.012	0,8	Other deferred expenses
VI Резервисане штете	808.558	1.096.729	73,7	Outstanding claims reserves
VII Друге техничке резерве осигурања - до годину дана	0	0	n/a	Other technical insurance reserves - within a year
В. Губитак изнад висине капитала	1.103.060	1.083.491	101,8	Loss above equity
Г. Укупна пасива	1.645.494	2.481.935	66,3	Total equity and liabilities
Д. Ванбиласна пасива	7.163	7.165	100,0	Off-balance sheet liabilities

¹ Ревалоризационе резерве по основу ревалоризације нематеријалне имовине, некретнина, постројења и опреме
Revaluation reserves from intangible assets, immovables, plants and equipment

БИЛАНС УСПЕХА / PROFIT AND LOSS ACCOUNT

износи у 000 динара / amounts in 000 RSD

Опис	Година / Year		Инд. / Ind.	Description	
	2018	2017			
A. Пословни приходи и расходи				Operating income and expenses	
I	Пословни (функционални) приходи	393.675	161.920	243,1	Operating (functional) income
	Приходи од премија осигурања и саосигурања	0	0	n/a	Income from insurance and coinsurance premiums
	Приходи од премија реосигурања и ретроцесија	0	0	n/a	Income from reinsurance premiums and retrocessions
	Приходи од послова непосредно повезаних с пословима осигурања	0	0	n/a	Income from transactions directly related to insurance activities
	Остали пословни приходи	393.675	161.920	243,1	Other operating income
II	Пословни (функционални) расходи	13.236	15.527	85,2	Operating (functional) expenses
	Расходи за дугорочна резервисања и функционалне доприносе	0	0	n/a	Expenses for long-term provisions and functional contributions
	Расходи накнада штета и уговорених износа	23.365	32.248	72,5	Expenses for payment for claims and agreed amounts
	Резервисане штете - повећање	0	0	n/a	Outstanding claims - increase
	Резервисане штете - смањење	0	0	n/a	Outstanding claims - decrease
	Приходи по основу регреса и продаје осигураних оштећених ствари	10.129	16.721	60,6	Income from recourse receivables and sale of insured damaged items
	Повећање осталих техничких резерви-нето	0	0	n/a	Increase of other technical reserves - net
	Смањење осталих техничких резерви-нето	0	0	n/a	Decrease of other technical reserves - net
	Расходи за бонусе и попусте	0	0	n/a	Expenses for bonuses and rebates
	Остали пословни расходи	0	0	n/a	Other unmentioned expenses
III	Добитак - бруто пословни резултат	380.439	146.393	259,9	Profit - gross operating result
IV	Губитак - бруто пословни резултат	0	0	n/a	Loss - gross operating result
B. Приходи и расходи по основу инвестиционе активности				Income and expenses from investing activities	
I	Приходи од инвестирања средстава осигурања	143.629	102.653	139,9	Income from investing insurance assets
	Приходи од зависних и придружених правних лица и од заједничких подухвата	67	223	30,0	Income from associated companies and joint ventures
	Приходи од улагања у непокретности	22.441	42.049	53,4	Income from investments in immovables
	Приходи од камата	9.356	19.743	47,4	Income from interests
	Приходи од усклађивања вредности фин. средстава ²	77.997	52	n/a	Income from alignment of financial assets ²
	Добици од продаје ХоВ	5.987	384	n/a	Profits from sale of securities
	Позитивне курсне разлике из активности инвестирања	27.781	40.188	69,1	Positive course effects from investing activities
	Остали приходи по основу инвестиционе активности	0	14	0,0	Other incomes from investing activities
II	Расходи по основу инвестирања средстава осигурања	301.558	295.333	102,1	Expenses from insurance assets investments
	Расходи из односа са зависним и придруж. правним лицима и из заједничких подухвата	0	0	n/a	Expenses related to subsidiaries, associated legal entities and joint ventures
	Расходи по основу улагања у непокретности	14.119	200.721	7,0	Expenses from investments in immovables
	Расходи по основу усклађивања вредности фин. средстава ²	246	782	31,5	Expenses from alignment of financial assets ²
	Губици при продаји ХоВ	256.015	11.430	n/a	Losses from sale of securities
	Негативне курсне разлике из активности инвестирања	31.042	82.043	37,8	Negative course effects from investing activities

² Приходи / Расходи од усклађивања вредности финансијских средстава која се исказују по фер вредности кроз биланс успеха
Income / Expenses from alignment of financial assets designed at fair value through profit and loss account

БИЛАНС УСПЕХА / PROFIT AND LOSS ACCOUNT

(НАСТАВАК) / (CONTINUED)

износи у 000 динара / amounts in 000 RSD

Опис	Година / Year		Инд. / Ind.	Description
	2018	2017		
Остали расходи по основу инвестиционе активности	136	357	38,1	Other expenses from investing activities
III Добитак из инвестиционе активности	78.764	1.933	n/a	Profit from investing activities
IV Губитак из инвестиционе активности	236.693	194.613	121,6	Loss from investing activities
B. Трошкови спровођења осигурања	97.785	106.581	91,7	Insurance management costs
Трошкови прибаве	0	0	n/a	Policy acquisition costs
Трошкови управе	69.431	76.125	91,2	Management costs
Остали трошкови спровођења осигурања	28.354	30.456	93,1	Other underwriting expenses
Провизије од реосигурања и ретроцесија	0	0	n/a	Commission from reinsurance and retrocession
I Пословни добитак - нето пословни резултат	127.941	0	n/a	Operating profit - net operating result
II Пословни губитак - нето пословни резултат	3.216	152.868	2,1	Operating loss - net operating result
III Финансијски приходи, осим финансијских прихода по основу инвестиционе активности	53.214	57.052	93,3	Financial incomes, except for finance incomes from investing activity
IV Финансијски расходи, осим финансијских расхода по основу инвестиционе активности	266	151	176,2	Financial expenses, except for finance expenses from investing activity
V Приходи од усклађивања вредности потраживања и друге имовине	53.157	31.060	171,1	Income from revaluation of receivables and other operating assets
VI Расходи по основу обезвређења потраживања и друге имовине	55.394	253.084	21,9	Expenses from revaluation of receivables and other operating assets
VII Остали приходи	4.432	4.953	89,5	Other incomes
VIII Остали расходи	671	68	986,8	Other expenses
IX Добитак из редовног посл. пре опорезивања	194.991	2.531	n/a	Profit from operations before tax
X Губитак из редовног посл. пре опорезивања	15.794	315.637	5,0	Loss from operations before tax
XI Нето добитак пословања које се обуставља ³	117	22	531,8	Net profit from discontinued operations ³
XII Нето губитак пословања које се обуставља ³	0	0	n/a	Net loss from discontinued operations ³
Г. Добитак пре опорезивања	195.108	2.531	n/a	Profit before tax
Д. Губитак пре опорезивања	15.794	315.615	5,0	Loss before tax
Ђ. Порез на добитак	0	0	n/a	Tax on profit
Е. Нето добитак	195.108	2.531	n/a	Net profit
Ж. Нето губитак	15.794	315.615	5,0	Net loss
Позитиван нето резултат	179.314	0	n/a	Positive net result
Негативан нето резултат	0	313.084	0,0	Negative net result

³ Нето добитак / Нето губитак пословања које се обуставља, позитивни/негативни ефекти промене рачуноводствених политика и исправки грешака из ранијих периода
Net profit / Net loss from discontinued operations, positive/negative effects of changes in accounting policies and corrections of errors from previous periods

ДАВАОЦИ ФИНАНСИЈСКОГ ЛИЗИНГА У ЛИКВИДАЦИЈИ / FINANCIAL LEASING COMPANIES IN LIQUIDATION

Опис	Година / Year		Инд. / Ind.	Description
	2018	2017		
Број давалаца финансијског лизинга у ликвидацији	4	2	200,0	Number of financial leasing companies in liquidation
Број запослених	12	10	120,0	Number of employees

БИЛАНС СТАЊА / BALANCE SHEET

износи у 000 динара / amounts in 000 RSD

Опис	Година / Year		Инд. / Ind.	Description
	2018	2017		
АКТИВА				ASSETS
Готовина	942.525	740.670	127,3	Cash
Финансијски пласмани банкама	9.926	7.744	128,2	Financial investments to the banks
Остали финансијски пласмани и деривати	23.639	23.695	99,8	Other financial investments and derivatives
Потраживања по основу фин. лизинга	30.729	20.441	150,3	Receivables from financial leasing
Преузети предмети лизинга и залихе	198	2.545	7,8	Takeover leasing items and stocks
Средства дата у закуп	0	0	n/a	Leasing items
Нематеријална улагања	16	64	25,0	Intangible assets
Некретнине, постројења, опрема и инвестиционе некретнине	777	1.766	44,0	Immovables, plants, equipment and investment immovables
Текућа и одложена пореска средства	67.032	47.665	140,6	Current and deferred tax assets
Остала средства	26.275	22.264	118,0	Other assets
Стална средства намењена продаји и средства пословања које се обуставља	0	0	n/a	Permanent assets held for sale and discontinued operations
Укупна актива	1.101.117	866.854	127,0	Total assets
ПАСИВА				EQUITY AND LIABILITIES
Финансијске обавезе по основу средстава позајмљених од банака и др. фин. институција	17.912	73.679	24,3	Liabilities from borrowings from banks and other financial institutions
Остале финансијске обавезе и деривати	0	0	n/a	Other financial liabilities and derivatives
Субординиране обавезе	0	0	n/a	Subordinated liabilities
Резервисања	31.588	44.162	71,5	Provisions
Текуће и одложене пореске обавезе	2.303	227	n/a	Current and deferred liabilities
Остале обавезе	8.017	6.423	124,8	Other liabilities
Обавезе по основу сталних средстава намењених продаји и средстава обустављеног пословања	0	0	n/a	Liabilities from assets held for sale and discontinued operations
Укупно обавезе	59.820	124.491	48,1	Total liabilities
Удели друштва, акцијски капитал и емисиона премија	2.650.990	2.146.083	123,5	Company stocks, share capital and share premium
Стечене сопствене акције и стечени сопствени удели	0	0	n/a	Acquired own stocks and shares
Резерве, ревалоризационе резерве и нереализовани добици	2.027	0	n/a	Reserves, revaluation reserves and unrealized profits
Ревалоризационе резерве и нереализ. губици	0	0	n/a	Revaluation reserves and unrealized losses
Добитак	189.022	104.102	181,6	Profit
Губитак	1.800.742	1.507.822	119,4	Loss
Укупан капитал	1.041.297	742.363	140,3	Total equity
Укупан недостатак капитала	0	0	n/a	Total equity deficit
Укупна пасива	1.101.117	866.854	127,0	Total equity and liabilities

БИЛАНС УСПЕХА / PROFIT AND LOSS ACCOUNT

износи у 000 динара / amounts in 000 RSD

Опис	Година / Year		Инд. / Ind.	Description
	2018	2017		
Приходи од камата	7.403	6.447	114,8	Interest income
Расходи од камата	3.718	1.497	248,4	Interest expenses
Добитак по основу камата	3.721	4.950	75,2	Net interest profit
Губитак по основу камата	36	0	n/a	Net interest loss
Приходи од накнада	737	1.029	71,6	Income from fees
Расходи од накнада	597	408	146,3	Expenses from fees
Добитак по основу накнада	321	621	51,7	Net profit from fees
Губитак по основу накнада	181	0	n/a	Net loss from fees
Нето добитак по основу финансијских деривата	0	0	n/a	Net income on financial derivatives
Нето губитак по основу финансијских деривата	0	0	n/a	Net loss on financial derivatives
Нето добитак по основу ост. фин. инструмената по фер вредности кроз биланс успеха	0	0	n/a	Net profit on other financial instruments at fair value through profit and loss account
Нето губитак по основу ост. фин. инструмената по фер вредности кроз биланс успеха	0	0	n/a	Net loss on other financial instruments at fair value through profit and loss account
Нето добитак по основу финансијских инструмената расположивих за продају	0	0	n/a	Net profit on financial assets available for sale
Нето губитак по основу финансијских инструмената расположивих за продају	0	0	n/a	Net loss on financial assets available for sale
Нето приходи од курсних разлика и ефеката уговорене валутне клаузуле	108	1.970	5,5	Net income from exchange and foreign currency effects
Нето расходи од курсних разлика и ефеката уговорене валутне клаузуле	1.292	12.748	10,1	Net loss from exchange and foreign currency effects
Нето добитак од инвестиција у зав. друштва, придр. друштва и заједничке подухвате	0	0	n/a	Net profit on investments in subsidiaries, associates and joint ventures
Нето губитак од инвестиција у зав. друштва, придр. друштва и заједничке подухвате	0	0	n/a	Net loss on investments in subsidiaries, associates and joint ventures
Остали пословни приходи	33.041	23.613	139,9	Other operating expenses
Нето приходи од умањења обезвређења потраживања по осн. фин. лизинга и сред.	39.567	256.372	15,4	Net income on decrease of impairment of receivables from fin. leasing and fin. assets
Нето расходи од умањења обезвређења потраживања по осн. фин. лизинга и сред.	29.385	0	n/a	Net expenses on decrease of impairment of receivables from fin. leasing and fin. assets
Нето приходи по основу умањења обезвређења средстава ¹	2.338	0	n/a	Net income on reversal of impairment of assets ¹
Нето расходи по основу умањења обезвређења средстава ¹	31.032	2.372	n/a	Net expenses on reversal of impairment of assets ¹
Укупни пословни приходи	74.603	272.406	27,4	Total operating income
Укупни пословни расходи	57.433	0	n/a	Total operating expense
Трошкови зарада, накнада зарада и остали лични расходи	38.606	34.462	112,0	Costs from salaries, wages and other personal indemnities
Нето приходи по основу умањења обезвређења остале нефинансијске имовине	0	0	n/a	Net income on decrease of impairment of other non-financial assets
Нето расходи по основу обезвређења остале нефинансијске имовине	330	0	n/a	Net expenses on impairment of other non-financial assets
Трошкови амортизације	1.275	2.317	55,0	Depreciation costs
Остали расходи	43.091	228.438	18,9	Other expenses
Добитак пре опорезивања	30.424	45.379	67,0	Profit before tax
Губитак пре опорезивања	96.556	38.190	252,8	Loss before tax
Порез на добит	-2.229	11.529	n/a	Tax on profit
Нето добитак	30.424	45.152	67,4	Net profit
Нето губитак	94.327	49.492	190,6	Net loss
Нето добитак пословања које се обуставља	0	0	n/a	Net profit from discontinued operations
Нето губитак пословања које се обуставља	0	0	n/a	Net loss from discontinued operations
Резултат периода - добитак	30.424	45.152	67,4	Result of the period - profit
Резултат периода - губитак	94.327	49.492	190,6	Result of the period - loss
Позитиван резултат периода	0	0	n/a	Positive result for the period
Негативан резултат периода	63.903	4.340	n/a	Negative result for the period

¹ Нето приходи / Нето расходи по основу обезвр. средстава датих у закуп, предмета лизинга и сред. преузетих у замену за ненапл. потраживања
 Net income / Net expenses on reversal of impairment of rented and leased assets and assets taken in exchange for outstanding receivables

ФАКТОРИНГ ДРУШТАВА У СТЕЧАЈУ И ЛИКВИДАЦИЈИ / FACTORING COMPANIES IN BANKRUPTCY AND LIQUIDATION

Опис	Година / Year		Инд. / Ind.	Description
	2018	2017		
Број факторинг друштава	2	1	200,0	Number of factoring companies
Број запослених	3	3	100,0	Number of employees

БИЛАНС СТАЊА / BALANCE SHEET

износи у 000 динара / amounts in 000 RSD

Опис	Година / Year		Инд. / Ind.	Description
	2018	2017		
АКТИВА				ASSETS
A. Уписани а неуплаћени капитал	0	0	n/a	Subscribed capital unpaid
Б. Стална имовина	1.942	2.608	74,5	Permanent assets
I Нематеријална имовина	0	4	0,0	Intangible assets
II Некретнине, постројења и опрема	689	1.346	51,2	Immovables, plants and equipment
III Биолошка средства	0	0	n/a	Biological resources
IV Дугорочни финансијски пласмани	1.253	1.258	99,6	Long-term financial investments
V Дугорочна потраживања	0	0	n/a	Long-term receivables
В. Одложена пореска средства	0	272	0,0	Deferred tax assets
Г. Обртна имовина	1.389.187	410.384	338,5	Current assets
I Залихе	19.338	168	n/a	Inventories
II Потраживања по основу продаје	0	0	n/a	Receivables from sale
III Потраживања из специфичних послова	0	0	n/a	Receivables from specific business operations
IV Друга потраживања	175.368	183.178	95,7	Other receivables
V Финансијска средства која се вреднују по фер вредности кроз биланс успеха	0	0	n/a	Financial assets at fair value through profit and loss account
VI Краткорочни финансијски пласмани	974.457	0	n/a	Short-term financial investments
VII Готовински еквиваленти и готовина	216.569	226.761	95,5	Cash and cash equivalents
VIII Порез на додату вредност	3.364	0	n/a	Value added tax
IX Активна временска разграничења	91	277	32,9	Accrued expenses
Д. Укупна актива = Пословна имовина	1.391.129	413.264	336,6	Total assets = Operating assets
Ђ. Ванбилансна актива	5.770.787	5.770.964	100,0	Off-balance sheet assets

БИЛАНС СТАЊА / BALANCE SHEET
 (НАСТАВАК) / (CONTINUED)

износи у 000 динара / amounts in 000 RSD

Опис	Година / Year		Инд. / Ind.	Description
	2018	2017		
ПАСИВА				EQUITY AND LIABILITIES
A. Капитал	356.387	329.498	108,2	Equity
I Основни капитал	421.520	299.584	140,7	Capital
II Уписани а неуплаћени капитал	0	0	n/a	Subscribed capital unpaid
III Откупљене сопствене акције	0	0	n/a	Treasury shares
IV Резерве	1.027.756	1.027.756	100,0	Reserves
V Ревалоризационе резерве ¹	0	0	n/a	Revaluation reserves ¹
VI Нереализовани добици по основу ХоВ ²	407.976	407.976	100,0	Unrealized profits from securities ²
VII Нереализовани губици по основу ХоВ ²	0	0	n/a	Unrealized losses from securities ²
VIII Нераспоређени добитак	554.191	457.567	121,1	Retained earnings
IX Губитак	2.161.378	1.863.385	116,0	Loss
Б. Дугорочна резервисања и обавезе	250.313	22.465	n/a	Long-term provisions and liabilities
I Дугорочна резервисања	23.679	22.465	105,4	Long-term provisions
II Дугорочне обавезе	226.634	0	n/a	Long-term liabilities
В. Одложене пореске обавезе	0	0	n/a	Deferred tax liabilities
Г. Краткорочне обавезе	890.751	61.301	n/a	Short-term liabilities
I Краткорочне финансијске обавезе	428.054	52.564	814,3	Short-term financial liabilities
II Примљени аванси, депозити и кауције	31	0	n/a	Prepayments, deposits and guarantees
III Обавезе из пословања	2.143	1.158	185,1	Operating liabilities
IV Остале краткорочне обавезе	458.363	5.856	n/a	Other short-term liabilities
V Обавезе по осн. пореза на додату вредност	0	36	0,0	Liabilities for value added tax
VI Обавезе за остале порезе, доприносе и друге дажбине	487	63	773,0	Liabilities for other taxes, contributions and other duties
VII Пасивна временска разграничења	1.673	1.624	103,0	Deferred expenses
Д. Губитак изнад висине капитала	106.322	0	n/a	Loss above equity
Ђ. Укупна пасива	1.391.129	413.264	336,6	Total equity and liabilities
Е. Ванбилансна пасива	5.770.787	5.770.964	100,0	Off-balance sheet liabilities

¹ Ревалоризационе резерве по основу ревалоризације нематеријалне имовине, некретнина, постројења и опреме
 Revaluation reserves from intangible assets, immovables, plants and equipment

² Нереализовани добици / Нереализовани губици по основу ХоВ и других компоненти осталог свеобухватног резултата
 Unrealized profits / Unrealized losses from securities and other elements of other comprehensive income

БИЛАНС УСПЕХА / PROFIT AND LOSS ACCOUNT

износи у 000 динара / amounts in 000 RSD

Опис	Година / Year		Инд. / Ind.	Description
	2018	2017		
А. Пословни приходи	0	0	n/a	Operating income
I Приходи од продаје робе	0	0	n/a	Income from goods sold
II Приходи од продаје производа и услуга	0	0	n/a	Income from products sold and services provided
III Приходи од премија, субвенција, дотација, донација и сл.	0	0	n/a	Income from premiums, subsidies, grants, donations etc
IV Други пословни приходи	0	0	n/a	Other operating income
Б. Пословни расходи	35.524	59.114	60,1	Operating expenses
I Набавна вредност продате робе	0	0	n/a	Cost of goods sold
II Приходи од активирања учинака и робе	0	0	n/a	Revenue from undertaking for own purposes
III Повећање вредности залиха ³	0	0	n/a	Increase in value of inventories ³
IV Смањење вредности залиха ³	0	0	n/a	Decrease in value of inventories ³
V Трошкови материјала	77	185	41,6	Raw material costs
VI Трошкови горива и енергије	554	457	121,2	Fuel and energy costs
VII Трошкови зарада, накнада зарада и остали лични расходи	14.019	13.432	104,4	Salaries, wages and other personal indemnities
VIII Трошкови производних услуга	5.997	6.256	95,9	Production services costs
IX Трошкови амортизације	657	1.074	61,2	Depreciation costs
X Трошкови дугорочних резервисања	0	22.465	0,0	Long-term provision costs
XI Нематеријални трошкови	14.220	15.245	93,3	Intangible costs
В. Пословни добитак	0	0	n/a	Operating profit
Г. Пословни губитак	35.524	59.114	60,1	Operating loss
Д. Финансијски приходи	14.591	21.700	67,2	Financial income
I Финансијски приходи од повезаних лица и остали фин. приходи	0	0	n/a	Financial income from associated companies and other financial income
II Приходи од камата (од трећих лица)	14.034	17.966	78,1	Income from interest (from third parties)
III Позитивне курсне разлике ⁴	557	3.734	14,9	Positive effects on exchange rate ⁴
Ђ. Финансијски расходи	4.870	64.899	7,5	Financial expenses
I Финансијски расходи из односа са повезаним пр. лицима и остали фин. расходи	129	1.888	6,8	Financial expenses from associated companies and other fin. expenses
II Расходи камата (према трећим лицима)	2.813	12	n/a	Interest expenses (to third parties)
III Негативне курсне разлике ⁵	1.928	62.999	3,1	Negative effects on exchange rate ⁵
Е. Добитак из финансирања	9.721	0	n/a	Profit from financing
Ж. Губитак из финансирања	0	43.199	0,0	Loss from financing
З. Приходи од усклађивања вредности остале имовине ⁶	16.196	0	n/a	Income on value adjustment of other assets ⁶
И. Расходи од усклађивања вредности остале имовине ⁶	12.355	280.769	4,4	Expenses on value adjustment of other assets ⁶
Ј. Остали приходи	66.329	822.019	8,1	Other income
К. Остали расходи	3.253	420	774,5	Other expenses

³ Повећање / Смањење вредности залиха недовршених и готових производа и недовршених услуга
Increase / Decrease in value of inventories of work in progress and finished products and unfinished services

⁴ Позитивне курсне разлике и позитивни ефекти валутне клаузуле (према трећим лицима)
Positive effects on exchange rate and effects of foreign currency clause (to third parties)

⁵ Негативне курсне разлике и негативни ефекти валутне клаузуле (према трећим лицима)
Negative effects on exchange rate and effects of foreign currency clause (to third parties)

⁶ Приходи / Расходи од усклађивања вредности остале имовине која се исказује по фер вредности кроз биланс успеха
Income / Expenses on value adjustment of other assets carried at fair value through profit and loss account

БИЛАНС УСПЕХА / PROFIT AND LOSS ACCOUNT
(НАСТАВАК) / (CONTINUED)

износи у 000 динара / amounts in 000 RSD

Опис	Година / Year		Инд. / Ind.	Description
	2018	2017		
Л. Добитак из редовног пословања пре опорезивања	42.550	438.517	9,7	Profit from regular business operations before tax
Љ. Губитак из редовног пословања пре опорезивања	1.436	0	n/a	Loss from regular business operations before tax
М. Нето добитак пословања које се обуставља ⁷	0	0	n/a	Net profit from discontinued operations ⁷
Н. Нето губитак пословања које се обуставља ⁷	0	0	n/a	Net loss from discontinued operations ⁷
Њ. Добитак пре опорезивања	42.550	438.517	9,7	Profit before tax
О. Губитак пре опорезивања	1.436	0	n/a	Loss before tax
П. Порез на добитак	4.168	13.055	31,9	Tax on profit
Р. Исплаћена лична примања послодавца	0	0	n/a	Personal indemnities paid to employer
С. Нето добитак	38.382	425.462	9,0	Net profit
Т. Нето губитак	1.436	0	n/a	Net loss
Позитиван нето резултат	36.946	425.462	8,7	Positive net result
Негативан нето резултат	0	0	n/a	Negative net result

⁷ Нето добитак / Нето губитак пословања које се обуставља, ефекти промене рачуноводствене политике и исправка грешака из ранијих периода
Net profit / Net loss from discontinued operations, effects of change in accounting policy and correction of errors from previous periods

ДРУГЕ ФИНАНСИЈСКЕ ОРГАНИЗАЦИЈЕ У СТЕЧАЈУ И ЛИКВИДАЦИЈИ / OTHER FINANCIAL ORGANIZATIONS IN BANKRUPTCY AND LIQUIDATION

Опис	Година / Year		Инд. / Ind.	Description
	2018	2017		
Број других финансијских организација у стечају и ликвидацији	2	2	100,0	Number of other financial organizations in bankruptcy and liquidation
Број запослених	4	6	66,7	Number of employees

БИЛАНС СТАЊА / BALANCE SHEET

износи у 000 динара / amounts in 000 RSD

Опис	Година / Year		Инд. / Ind.	Description
	2018	2017		
АКТИВА				ASSETS
Готовина и средства код централне банке	1.805	5.190	34,8	Cash and assets held with the central bank
Заложена финансијска средства	0	0	n/a	Pledged financial assets
Потраживања по основу деривата	0	0	n/a	Receivables under derivatives
Хартије од вредности	49.967	49.967	100,0	Securities
Кредити и потраживања од банака и других финансијских организација	0	0	n/a	Loans and receivables from banks and other financial organizations
Кредити и потраживања од комитената	2.426	3.233	75,0	Loans and receivables from clients
Промене фер вредности ставки које су предмет заштите од ризика	0	0	n/a	Changes in fair value of hedged items
Потраживања по основу деривата намењених заштити од ризика	0	0	n/a	Receivables under hedging derivatives
Инвестиције ¹	9.225	9.225	100,0	Investments ¹
Нематеријална имовина	0	0	n/a	Intangible assets
Некретнине, постројења, опрема и инвестиционе некретнине	254	156.393	0,2	Immovables, plants, equipment and investment immovables
Текућа и одложена пореска средства	0	0	n/a	Current and deferred tax assets
Стална средства намењена продаји и средства пословања које се обуставља	0	0	n/a	Permanent assets held for sale and discontinued operations
Остала средства	31.619	31.207	101,3	Other assets
Укупно актива	95.296	255.215	37,3	Total assets

¹ Инвестиције у придружена друштва и заједничке подухвате и Инвестиције у зависна друштва
Investments in associated companies and joint ventures and Investments in subsidiaries

БИЛАНС СТАЊА / BALANCE SHEET
 (НАСТАВАК) / (CONTINUED)

износи у 000 динара / amounts in 000 RSD


Опис	Година / Year		Инд. / Ind.	Description
	2018	2017		
ПАСИВА				EQUITY AND LIABILITIES
Обавезе по основу деривата	0	0	n/a	Liabilities under derivatives
Депозити и остале фин. обавезе према банкама, др. фин. организацијама и централној банци	0	0	n/a	Deposits and other financial liabilities to banks, other financial organizations and the central bank
Депозити и остале финансијске обавезе према другим комитентима	361	381	94,8	Deposits and other financial liabilities to other clients
Обавезе по основу деривата намењених заштити од ризика	0	0	n/a	Liabilities under hedging derivatives
Промене фер вредности ставки које су предмет заштите од ризика	0	0	n/a	Changes in fair value of hedged items
Обавезе по основу ХоВ	0	0	n/a	Liabilities under securities
Субординиране обавезе	0	0	n/a	Subordinated liabilities
Резервисања	50	50	100,0	Provisions
Обавезе по основу сред. намењених продаји и сред. пословања које се обуставља	0	0	n/a	Liabilities under assets held for sale and discontinued operations
Текуће и одложене пореске обавезе	0	0	n/a	Current and deferred tax liabilities
Остале обавезе	55.637	61.809	90,0	Other liabilities
Укупно обавезе	56.048	62.240	90,1	Total liabilities
Акцијски капитал	87.300	84.751	103,0	Share capital
Сопствене акције	0	0	n/a	Treasury shares
Добитак	117.792	117.792	100,0	Profit
Губитак	179.790	175.072	102,7	Loss
Резерве	13.946	165.504	8,4	Reserves
Нереализовани губици	0	0	n/a	Unrealized loss
Укупно капитал	39.248	192.975	20,3	Total equity
Укупан недостатак капитала	0	0	n/a	Total equity deficit
Укупно пасива	95.296	255.215	37,3	Total equity and liabilities

БИЛАНС УСПЕХА / PROFIT AND LOSS ACCOUNT

износи у 000 динара / amounts in 000 RSD


Опис	Година / Year		Инд. / Ind.	Description
	2018	2017		
Приходи од камата	2.996	1.728	173,4	Interest income
Расходи од камата	0	0	n/a	Interest expenses
Нето приход по основу камата	2.996	1.728	173,4	Net interest income
Нето расход по основу камата	0	0	n/a	Net interest expense
Приходи од накнада и провизија	0	1	0,0	Income from fees and commissions
Расходи накнада и провизија	56	102	54,9	Expenses on fees and commissions
Нето приход по основу накнада и провизија	0	0	n/a	Net income from fees and commissions
Нето расход по основу накнада и провизија	56	101	55,4	Net expense on fees and commissions
Нето добитак по основу промене фер вредности финансијских инструмената	0	0	n/a	Net profit from change in fair value of financial instruments
Нето губитак по основу промене фер вредности финансијских инструмената	0	0	n/a	Net loss on change in fair value of financial instruments
Нето добитак по основу рекласификације финансијских инструмената	0	0	n/a	Net profit from reclassification of financial instruments
Нето губитак по основу рекласификације финансијских инструмената	0	0	n/a	Net loss on reclassification of financial instruments
Нето добитак по основу престанка признавања финансијских инструмената који се вреднују по фер вредности	0	0	n/a	Net profit from derecognition of the financial instruments measured at fair value
Нето губитак по основу престанка признавања финансијских инструмената који се вреднују по фер вредности	77	0	n/a	Net loss on derecognition of the financial instruments measured at fair value
Нето добитак по основу заштите од ризика	0	0	n/a	Net profit from hedging
Нето губитак по основу заштите од ризика	0	0	n/a	Net loss on hedging
Нето приход од курсних разлика и ефеката уговорене валутне клаузуле	0	0	n/a	Net exchange rate income and income from agreed currency clause
Нето расход од курсних разлика и ефеката уговорене валутне клаузуле	0	0	n/a	Net exchange rate expense and expense on agreed currency clause
Нето приход по основу умањења обезвређења финансијских средстава ²	40	379	10,6	Net income from reduction in impairment of financial assets ²
Нето расход по основу обезвређења финансијских средстава ²	545	0	n/a	Net expense on impairment of financial assets ²
Нето добитак по основу престанка признавања финансијских инструмената који се вреднују по амортизованој вредности	0	0	n/a	Net profit from derecognition of the financial instruments measured at amortised cost
Нето губитак по основу престанка признавања финансијских инструмената који се вреднују по амортизованој вредности	0	0	n/a	Net loss on derecognition of the financial instruments measured at amortised cost
Нето добитак по основу престанка признавања инвестиција у придружена друштва и заједничке подухвате	0	0	n/a	Net profit from derecognition of investments in associated companies and joint ventures
Нето губитак по основу престанка признавања инвестиција у придружена друштва и заједничке подухвате	0	0	n/a	Net loss on derecognition of investments in associated companies and joint ventures
Остали пословни приходи	3.556	5.494	64,7	Other operating income
Укупан нето пословни приход	6.232	7.500	83,1	Total net operating income
Укупан нето пословни расход	318	0	n/a	Total net operating expense
Трошкови зарада, накнада зарада и остали лични расходи	5.540	7.268	76,2	Salaries, wages and other personal indemnities
Трошкови амортизације	0	0	n/a	Depreciation costs
Остали приходи	2.883	0	n/a	Other income
Остали расходи	7.975	7.916	100,7	Other expenses
Добитак пре опорезивања	0	0	n/a	Profit before tax
Губитак пре опорезивања	4.718	7.684	61,4	Loss before tax
Порез на добитак	0	0	n/a	Tax on profit
Добитак након опорезивања	0	0	n/a	Profit after tax
Губитак након опорезивања	4.718	7.684	61,4	Loss after tax
Нето добитак пословања које се обуставља	0	0	n/a	Net profit from discontinued operations
Нето губитак пословања које се обуставља	0	0	n/a	Net loss on discontinued operations
Резултат периода - добитак	0	0	n/a	Result for the period - profit
Резултат периода - губитак	4.718	7.684	61,4	Result for the period - loss
Позитиван резултат периода	0	0	n/a	Positive result for the period
Негативан резултат периода	4.718	7.684	61,4	Negative result for the period

² Нето приход по основу умањења обезвређења/Нето расход по основу обезвређења финансијских средстава која се не вреднују по фер вредности кроз биланс успеха
 Net income from reduction in impairment/Net expense on impairment of financial assets not measured at fair value through profit and loss account



ПОГЛАВЉЕ 3
**НЕПРОФИТНЕ
ИНСТИТУЦИЈЕ**

CHAPTER 3
**NON-PROFIT
INSTITUTIONS**





ПОГЛАВЉЕ 3: НЕПРОФИТНЕ ИНСТИТУЦИЈЕ

CHAPTER 3: NON-PROFIT INSTITUTIONS

У поглављу 3 – Непрофитне институције приказани су збирни подаци о финансијском положају и финансијским резултатима других правних лица која активност обављају у Републици Србији.

Другим правним лицима, у складу са Законом о рачуноводству, сматрају се правна лица чије се пословање финансира из јавних прихода или других наменских извора, а делом или у целини по основу учлањења и која се не оснивају ради стицања добити.

ИЗВОРИ ПОДАТАКА И НАЧИН ПРИКАЗИВАЊА

Поглавље 3 – Непрофитне институције обухвата податке за последње две извештајне године, 2018. и 2017, приказане у упоредном прегледу.

Подаци за непрофитне институције утврђени су и дати на основу збирно обрађених података за статистичке и друге потребе за 2018. годину, односно збирно обрађених података из редовних годишњих финансијских извештаја за 2017. годину. У те податке укључени су и подаци за друга правна лица која су одлучила да примењују МСФИ за МСП, те су стога примењивала подзаконски акт којим се уређује садржина и форма образаца финансијских извештаја за привредна друштва, задруге и предузетнике, а њихови подаци методолошки су обрађени и усаглашени са подацима за остала друга правна лица, чиме је обезбеђена и њихова потпуна упоредивост.

Подаци за статистичке и друге потребе за 2018. годину, као и редовни годишњи финансијски извештаји за 2017. годину за непрофитне институције састављени су и достављени у складу с Правилником о Контном оквиру и садржини рачуна у Контном оквиру за друга правна лица („Службени гласник РС”, бр. 137/2014), Правилником о садржини и форми образаца финансијских извештаја за друга правна лица („Службени гласник РС”, бр. 137/2014) и Правилником о облику и садржају Статистичког извештаја за друга правна лица („Службени гласник РС”, бр. 137/2014).

Подаци за статистичке и друге потребе, као и редовни годишњи финансијски извештаји за непрофитне ин-

“Chapter 3 – Non-profit Institutions” presents aggregate data on the financial standing and performance of other legal entities operating in the Republic of Serbia.

According to the Law on Accounting, other legal entities are legal entities whose operations are financed from public revenues or other designated sources, partially or fully membership-based, which are not established for profit-making purposes.

SOURCES OF DATA AND PRESENTATION

„Chapter 3 – Non-profit Institutions” provides a comparative overview of data for the last two reporting years, 2018 and 2017.

The data on non-profit institutions for 2018 are determined and provided based on processed aggregate data for statistical and other purposes and aggregate data from regular annual financial statements for 2017. These data also include data on non-profit institutions that decided to apply the IFRS for SMEs and consequently also the by-law governing the content and layout of financial statement forms for enterprises, cooperatives and entrepreneurs. Their data are processed and harmonized with data on other non-profit institutions according to the methodology to ensure their full comparability.

Data for statistical and other purposes for 2018 and regular annual financial statements for 2017 for non-profit institutions were drawn up and filed in accordance with the Rulebook on the Chart of Accounts and the contents of accounts of the Chart of Accounts of other legal entities (RS Official Gazette No 137/2014), the Rulebook on the content and layout of financial statement forms for other legal entities (RS Official Gazette No 137/2014) and the Rulebook on the layout and content of the statistical annex for other legal entities (RS Official Gazette No 137/2014).

Data for statistical and other purposes and regular annual financial statements for non-profit institutions which decided to apply IFRS for SMEs were drawn up and filed in accordance with the Rulebook on the Chart of Accounts and the contents of accounts in the Chart of Accounts of enterpris-

ститације које су одлучиле да примењују МСФИ за МСП састављени су и достављени у складу с Правилником о Контном оквиру и садржини рачуна у Контном оквиру за привредна друштва, задруге и предузетнике („Службени гласник РС”, бр. 95/2014), Правилником о садржини и форми образаца финансијских извештаја за привредна друштва, задруге и предузетнике („Службени гласник РС”, бр. 95/2014 и 144/2014) и Правилником о облику и садржају Статистичког извештаја за привредна друштва, задруге и предузетнике („Службени гласник РС”, бр. 127/2014).

ОБУХВАТНОСТ

Подацима за непрофитне институције обухваћене су политичке странке, синдикалне организације са својством правног лица, фондације и задужбине, удружења, коморе, установе које не обављају делатност ради стицања добити и друге организације организоване по основу учлађења.

Објављени подаци за 2018. годину односе се на непрофитне институције за које су подаци за статистичке и друге потребе обухваћени обрадом, као и за оне које су доставиле изјаву о неактивности за извештајну годину будући да у њој нису имале пословних догађаја, нити у пословним књигама имају податке о имовини и обавезама. За 2017. годину подаци су објављени за непрофитне институције чији су редовни годишњи финансијски извештаји за 2017. годину уписани у Регистар финансијских извештаја као потпуни и рачунски тачни и јавно објављени на интернет страници Агенције за привредне регистре, укључујући и оне које су доставиле изјаву о неактивности за ту годину.

Подаци за непрофитне институције дати су на укупном нивоу и према нижим нивоима класификације.

es, cooperatives and entrepreneurs (RS Official Gazette No 95/2014), the Rulebook on the content and layout of financial statement forms of enterprises, cooperatives and entrepreneurs (RS Official Gazette No 95/2014 and 144/2014) and the Rulebook on the layout and content of the statistical annex of enterprises, cooperatives and entrepreneurs (RS Official Gazette No 127/2014).

COVERAGE

Data on *non-profit institutions* cover political parties, trade unions with the capacity of legal entities, foundations and endowments, associations, chambers, institutions that do not operate for profit as well as other membership-based organizations.

Published data for 2018 concern non-profit institutions included in the data processing for statistical and other purposes and those that submitted a statement of inactivity, because they had no business activities in the business year and no data on assets and liabilities in their books. For 2017, the published data include *non-profit institutions* that filed their regular annual financial statements with the Financial Statements Register, as complete and computationally accurate and published on the website of the Serbian Business Registers Agency - including those that filed a statement of inactivity for 2017.

Data on non-profit institutions include aggregated and disaggregated data.

НЕПРОФИТНЕ ИНСТИТУЦИЈЕ / NON-PROFIT INSTITUTIONS		2018	2017	Инд. / Ind.
I	Обвезници / Reporting entities	54.807	53.362	102,7
II	Достављени подаци / Delivered data	45.193	44.770	100,9
1.	Подаци обухваћени обрадом / Data included in processing	44.588	44.002	101,3
	Подаци / Data	34.006	34.141	99,6
	Изјава о неактивности / Statement of inactivity	10.582	9.861	107,3
2.	Подаци нису обухваћени обрадом ¹ / Data not included in processing ¹	605	768	78,8
III	Нису достављени подаци / Not delivered data	9.614	8.592	111,9

¹ Обрадом података за статистичке и друге потребе нису обухваћени подаци за 605 непрофитних институција на која се односи 0,22% запослених, 0,09% пословне имовине, 0,08% улога, 0,10% вишка расхода над приходима, 0,37% укупних прихода, 0,38% укупних расхода, 0,23% нето вишка прихода над расходима и 0,17% нето вишка расхода над приходима / The data processing for statistical and other purposes does not include data for 605 non-profit institutions and they relate to 0,22% employees, 0,09% operating assets, 0,08% participating interests, 0,10% excess of expenses over income, 0,37% total income, 0,38% total expenses, 0,23% net excess of income over expenses and 0,17% net excess of expenses over income

КЛАСИФИКАЦИЈЕ

Нижи нивои класификације података уређени су према облику организовања и територијалној припадности.

Облици организовања непрофитних институција утврђени су према законима који уређују пословање појединих група тих правних лица: за политичке странке – Закон о политичким странкама („Службени гласник РС”, бр. 36/2009 и 61/2015 – одлука УС), за синдикалне организације – Закон о раду („Службени гласник РС”, бр. 24/2005, 61/2005, 54/2009, 32/2013, 75/2014, 13/2017 – одлука УС и 113/2017, 95/2018 – аутентично тумачење), за задужбине и фондациије – Закон о задужбинама и фондијацијама („Службени гласник РС”, бр. 88/2010, 99/2011 – др. закон и 44/2018 – др.закон), за удружења – Закон о удружењима („Службени гласник РС”, бр. 51/2009, 99/2011 – др. закон и 44/2018 – др.закон), за удружења, друштва и савезе у области спорта – Закон о спорту („Службени гласник РС”, бр. 10/2016), као и за остале облике у складу са посебним законима који уређују њихово пословање.

Груписање непрофитних институција извршено је искључиво за потребе израде Годишњег билтена финансијских извештаја, а у складу са Законом о рачуноводству.

Територијална припадност приказана је у складу с Уредбом о номенклатури статистичких територијалних јединица („Службени гласник РС”, бр. 109/2009 и 46/2010). Подаци о територијалној припадности дати су према регионима и областима, а према регистрованом седишту другог правног лица.

ПОЈМОВИ

Број непрофитних институција је број непрофитних институција које су обухваћене обрадом података за статистичке и друге потребе за 2018. годину, односно број тих институција чији су редовни годишњи финансијски извештаји за 2017. годину уписани у Регистар финансијских извештаја као потпуни и рачунски тачни и јавно објављени на интернет страници Агенције за привредне регистре, укључујући и оне које су доставиле изјаву о неактивности за те године.

Број запослених представља просечан број запослених на основу стања крајем сваког месеца.

Укупни приходи дати су као сума свих прихода које су непрофитне институције укупно оствариле у току извештајне године.

Укупни расходи дати су као сума свих расхода које су непрофитне институције укупно исказале у току извештајне године.

Позитиван нето резултат јесте износ у којем укупан нето добитак премашује укупан нето губитак који су исказале непрофитне институције у току извештајне године.

Негативан нето резултат јесте износ у којем укупан нето губитак премашује укупан нето добитак који су оствариле непрофитне институције у току извештајне године.

CLASSIFICATIONS

Data are disaggregated by organizational form and territorial affiliation.

Organizational forms for non-profit institutions are determined in accordance with the laws governing activities of particular groups of legal entities, namely: for political parties – the Law on Political parties (RS Official Gazette No 36/2009 and 61/2015 – decision by Constitution Court), for trade unions – the Labor Law (RS Official Gazette No 24/2005, 61/2005, 54/2009, 32/2013, 75/2014, 13/2017 – decision by Constitution Court and 113/2017, 95/2018 – authentic explanation), for endowments and foundations – the Law on Endowments and Foundations (RS Official Gazette No 88/2010, 99/2011 – as amended and 44/2018 – as amended), for associations – the Law on Associations (RS Official Gazette No 51/2009, 99/2011 – as amended and 44/2018 – as amended), for associations, entities and federations in sports – the Law on Sports (RS Official Gazette No 10/2016), and for other forms according to particular laws in matter for their activities.

Non-profit institutions are grouped solely for the purpose of preparing the Financial Statements Annual Bulletin in accordance with the Accounting Law.

Territorial affiliation is presented in accordance with the Nomenclature of Statistical Territorial Units (RS Official Gazette No 109/2009 and 46/2010). The data on territorial affiliation are presented by regions and areas, based on the registered seats of non-profit institutions.

TERMS

Number of non-profit institutions refers to the number of non-profit institutions included in processing of data for statistical and other purposes for 2018 and number of those institutions who filed their regular annual financial statements for 2017 with the Financial Statements Register, as complete and computationally accurate and published on the website of the Serbian Business Registers Agency – including those that filed a statement of inactivity for that years.

Number of employees refers to the average number of employees registered by the end of each month.

Total income is presented as the sum of all revenues of non-profit institutions in the reporting year.

Total expenses are presented as the sum of all expenses incurred by non-profit institutions in the reporting year.

Positive net result is the amount of total revenues that exceeds total expenses incurred by non-profit institutions in the reporting year.

Negative net result is the amount of total expenses that exceeds total revenues realized by non-profit institutions in the reporting year.

Објашњења података дата су уз податке на укупном нивоу односно за основни ниво класификације, а односе се и на те податке према нижим нивоима класификације.

СКРАЋЕНИЦЕ

ХоВ – хартије од вредности

n/a – ознака за податак који нема смисла утврђивати

Explanations of data are provided along with the aggregate-level and individual-level data, and they also refer to the data at the lower levels of disaggregation.

ABBREVIATIONS

n/a – not applicable

НЕПРОФИТНЕ ИНСТИТУЦИЈЕ / NON - PROFIT INSTITUTIONS

Опис / Description	Година / Year		Инд. / Ind.
	2018	2017	
Број непрофитних институција Number of non-profit institutions	44.588	44.002	101,3
Број запослених Number of employees	15.696	15.956	98,4

БИЛАНС СТАЊА / BALANCE SHEET

износи у 000 динара / amounts in 000 RSD

Опис / Description	Година / Year		Инд. / Ind.
	2018	2017	
АКТИВА ASSETS			
A. Стална имовина Permanent assets	54.422.940	63.712.261	85,4
Нематеријална имовина Intangible assets	2.401.142	1.756.537	136,7
Некретнине, постројења и опрема Immovables, plants and equipment	47.096.685	56.363.934	83,6
Биолошка средства Biological resources	170.695	96.660	176,6
Дугорочни финансијски пласмани Long-term financial investments	3.825.075	4.830.015	79,2
Дугорочна потраживања Long-term receivables	929.343	665.115	139,7
Б. Обртна имовина Current assets	56.784.248	50.257.081	113,0
Залихе Inventories	2.691.825	2.276.959	118,2
Потраживања по основу продаје Receivables from sales	6.282.557	6.058.622	103,7
Друга потраживања Other receivables	11.018.115	7.996.683	137,8
Краткорочни финансијски пласмани Short-term financial investments	12.768.492	10.604.237	120,4
Готовински еквиваленти и готовина Cash and cash equivalents	21.412.455	20.805.988	102,9
Порез на додату вредност Value added tax	396.747	320.537	123,8
Активна временска разграничења Accrued expenses	2.214.057	2.194.055	100,9
В. Укупна актива = Пословна имовина Total assets = Operating assets	111.207.188	113.969.342	97,6
Г. Ванбилансна актива Off-balance sheet assets	3.595.898	3.276.192	109,8

БИЛАНС СТАЊА / BALANCE SHEET

(НАСТАВАК) / (CONTINUED)

износи у 000 динара / amounts in 000 RSD

Опис / Description	Година / Year		Инд. / Ind.
	2018	2017	
ПАСИВА EQUITY AND LIABILITIES			
А. Улози Participating interests	58.371.854	64.417.424	90,6
Улози оснивача и других лица Participating interests of founders and oth.entities	33.109.877	43.555.136	76,0
Нераспоређени вишак прихода над расходима Retained excess of income over expenses	37.320.870	32.378.445	115,3
Вишак расхода над приходима Excess of expenses over income	20.446.401	19.570.839	104,5
Б. Дугорочна резервисања и обавезе Long-term provisions and liabilities	61.222.842	57.606.600	106,3
Дугорочна резервисања Long-term provisions	948.674	704.763	134,6
Дугорочне обавезе Long-term liabilities	1.868.831	2.024.625	92,3
Краткорочне финансијске обавезе Short-term financial liabilities	6.028.060	6.165.503	97,8
Обавезе из пословања Operating liabilities	14.790.645	15.087.377	98,0
Остале краткорочне обавезе Other short-term liabilities	11.632.867	9.050.779	128,5
Обавезе за порез на додату вредност Liabilities for value added tax	374.539	304.690	122,9
Обавезе за порезе, доприносе и друге дажбине Liabilities for taxes, contributions and other duties	1.916.469	1.712.631	111,9
Пасивна временска разграничења Deferred expenses	23.662.757	22.556.232	104,9
В. Вишак расхода над приходима изнад висине улога Excess of expenses over income above participating interests	8.387.508	8.054.682	104,1
Г. Укупна пасива Total equity and liabilities	111.207.188	113.969.342	97,6
Д. Ванбилансна пасива Off-balance sheet liabilities	3.595.898	3.276.192	109,8

БИЛАНС УСПЕХА / PROFIT AND LOSS ACCOUNT

износи у 000 динара / amounts in 000 RSD

Опис / Description	Година / Year		Инд. / Ind.
	2018	2017	
Укупни приходи Total income	90.001.048	88.013.600	102,3
Укупни расходи Total expenses	85.616.927	83.263.434	102,8
А. Пословни приходи Operating income	83.816.836	82.866.494	101,1
Приходи од продаје робе, производа и услуга Income from goods, products and service sold	17.065.747	17.679.832	96,5
Приходи од чланарина и чланских доприноса Revenues from membership fees received	12.337.154	13.202.786	93,4
Приходи по пос. прописима из буџета ¹ Income from state budget and oth.sources ¹	2.829.629	2.774.380	102,0
Приходи од донација, дотација, субвенција и сл. Income from donations, grants, subsidies and etc.	39.892.768	40.126.739	99,4
Приходи од нефинансијске имовине Income arising from non-financing assets	11.691.538	9.082.757	128,7
Б. Пословни расходи Operating expenses	81.654.232	78.492.288	104,0
Набавна вредност продате робе Cost of goods sold	1.256.069	1.715.143	73,2
Приходи од активирања робе, производа и услуга Income from use of own goods, products and services	819.748	682.254	120,2
Повећање вредности залиха ² Increase in value of inventories ²	16.359	11.835	138,2
Смањење вредности залиха ² Decrease in value of inventories ²	2.311	2.247	102,8
Трошкови материјала и енергије Material and energy costs	6.625.478	6.394.513	103,6
Трош. зарада, накнада зарада и ост. лич. расх. Salaries, wages and other personal indemnities	35.936.979	32.378.754	111,0
Трошкови производних услуга Production services costs	14.791.287	14.381.827	102,8
Трошкови амортизације Depreciation costs	1.876.798	1.628.569	115,2
Трошкови резервисања Provision costs	157.845	160.312	98,5
Трошкови донација Donation related costs	2.179.438	2.904.558	75,0
Нематеријални трошкови Intangible costs	19.664.134	19.620.454	100,2
В. Пословни добитак Operating profit	7.743.046	7.464.465	103,7
Г. Пословни губитак Operating loss	5.580.442	3.090.259	180,6
Приходи од фин. имовине (фин. приходи) Income from financial assets (financial income)	928.360	1.352.003	68,7
Финансијски расходи Financial expenses	1.059.426	1.424.221	74,4

¹ Приходи по посебним прописима из буџета и осталих извора
Income from state budget under special regulations and from other sources

² Повећање / Смањење вредности залиха недовршених и готових производа и недовршених услуга
Increase / Decrease in value of inventories of work in progress and finished products and unfinished services

БИЛАНС УСПЕХА / PROFIT AND LOSS ACCOUNT

(НАСТАВАК) / (CONTINUED)

износи у 000 динара / amounts in 000 RSD

Опис / Description	Година / Year		Инд. / Ind.
	2018	2017	
Добитак из финансирања Profit from financing	748.293	623.253	120,1
Губитак из финансирања Loss from financing	879.359	695.471	126,4
Приходи од усклађивања вредности пласмана ³ Income from value adjustment of investments ³	357.631	122.145	292,8
Расходи од усклађивања вредности пласмана ³ Expenses from value adjustment of investments ³	722.550	491.894	146,9
Вишак прихода над расходима по основу усклађивања вредности пласмана ⁴ Excess of income over expenses from value adjustment of investments ⁴	340.041	74.560	456,1
Вишак расхода над приходима по основу усклађивања вредности пласмана ⁴ Excess of expenses over income from value adjustment of investments ⁴	704.960	444.309	158,7
Остали приходи Other income	4.862.583	3.629.120	134,0
Остали расходи Other expenses	2.138.863	2.776.585	77,0
Вишак прихода над расходима из редовног пословања пре опорезивања Excess of income over expenses from regular operations before taxation	7.510.887	6.825.620	110,0
Вишак расхода над приходима из редовног пословања пре опорезивања Excess of expenses over income from regular operations before taxation	3.120.548	2.040.846	152,9
Вишак прихода над расходима, ефекти промена рачуноводствених политика ⁵ Excess of income over expenses, change effect in accounting policies ⁵	35.638	43.838	81,3
Вишак расхода над приходима, ефекти промена рачуноводствених политика ⁵ Excess of expenses over income, change effect in accounting policies ⁵	41.856	78.446	53,4
Д. Вишак прихода над расходима пре опорезивања Excess of income over expenses before taxation	7.505.738	6.795.590	110,5
Ђ. Вишак расхода над приходима пре опорезивања Excess of expenses over income before taxation	3.121.617	2.045.424	152,6
Е. Порез на разлику прихода и расхода Tax on difference of income and expenses	229.679	170.230	134,9
Ж. Нето вишак прихода над расходима Net excess of income over expenses	7.276.257	6.628.102	109,8
З. Нето вишак расхода над приходима Net excess of expenses over income	3.121.815	2.048.166	152,4
Позитиван резултат разлике нето вишка прихода над расходима Positive result of the difference in net excess of income over expenses	4.154.442	4.579.936	90,7
Негативан резултат разлике нето вишка расхода над приходима Negative result of the difference in net excess of expenses over income	0	0	n/a

³ Приходи / Расходи од усклађивања вредности краткорочних и дугорочних финансијских пласмана и потраживања
Income / Expenses from valuation adjustments of short-term and long-term financial investments and receivables

⁴ Вишак прихода над расходима / Вишак расхода над приходима по основу усклађивања вредности краткорочних и дугорочних финансијских пласмана и потраживања
Excess of income over expenses / Excess of expenses over income from valuation adjustments of short-term and long-term financial investments and receivables

⁵ Вишак прихода над расходима / Вишак расхода над приходима, ефекти промена рачуноводствених политика и исправка грешака из ранијих година
Excess of income over expenses / Excess of expenses over income, effects of changes in accounting policies and corrections of errors from previous years

НЕПРОФИТНЕ ИНСТИТУЦИЈЕ ПРЕМА ОБЛИКУ ОРГАНИЗОВАЊА / NON-PROFIT INSTITUTIONS BY FORM OF ORGANIZATION

Опис / Description	Политичке странке / Political organizations			Удружења / Associations		
	Година / Year		Инд. / Ind.	Година / Year		Инд. / Ind.
	2018	2017		2018	2017	
Број непрофитних институција Number of non-profit institutions	87	92	94,6	25.190	24.247	103,9
Број запослених Number of employees	245	271	90,4	7.541	7.145	105,5

БИЛАНС СТАЊА / BALANCE SHEET

износи у 000 динара / amounts in 000 RSD

Опис / Description	Политичке странке / Political organizations			Удружења / Associations		
	Година / Year		Инд. / Ind.	Година / Year		Инд. / Ind.
	2018	2017		2018	2017	
АКТИВА ASSETS						
A. Стална имовина Permanent assets	1.688.643	1.575.941	107,2	10.914.563	11.734.318	93,0
Нематеријална имовина Intangible assets	6.133	18.323	33,5	452.792	546.190	82,9
Некретнине, постројења и опрема Immovables, plants and equipment	1.680.686	1.555.283	108,1	8.648.523	7.986.095	108,3
Биолошка средства Biological resources	0	0	n/a	76.989	71.378	107,9
Дугорочни финансијски пласмани Long-term financial investments	1.655	2.245	73,7	1.321.652	2.508.413	52,7
Дугорочна потраживања Long-term receivables	169	90	187,8	414.607	622.242	66,6
B. Обртна имовина Current assets	376.703	408.718	92,2	24.977.415	22.495.497	111,0
Залихе Inventories	54.248	47.506	114,2	981.384	972.960	100,9
Потраживања по основу продаје Receivables from sales	26.585	35.964	73,9	4.146.630	3.840.640	108,0
Друга потраживања Other receivables	13.774	23.384	58,9	1.483.778	1.201.018	123,5
Краткорочни финансијски пласмани Short-term financial investments	119.754	97.454	122,9	8.095.789	6.606.785	122,5
Готовински еквиваленти и готовина Cash and cash equivalents	158.462	200.348	79,1	9.881.598	9.554.546	103,4
Порез на додату вредност Value added tax	1	138	0,7	87.258	56.499	154,4
Активна временска разграничења Accrued expenses	3.879	3.924	98,9	300.978	263.049	114,4
B. Укупна актива = Пословна имовина Total assets = Operating assets	2.065.346	1.984.659	104,1	35.891.978	34.229.815	104,9
Г. Ванбилансна актива Off-balance sheet assets	395.276	387.816	101,9	404.514	478.562	84,5

БИЛАНС СТАЊА / BALANCE SHEET

(НАСТАВАК) / (CONTINUED)

износи у 000 динара / amounts in 000 RSD

Опис / Description	Политичке странке / Political organizations			Удружења / Associations		
	Година / Year		Инд. / Ind.	Година / Year		Инд. / Ind.
	2018	2017		2018	2017	
ПАСИВА EQUITY AND LIABILITIES						
А. Улози Participating interests	1.414.223	1.251.895	113,0	16.384.192	15.221.802	107,6
Улози оснивача и других лица Participating interests of founders and oth.entities	1.366.910	1.366.937	100,0	4.596.650	4.340.071	105,9
Нераспоређени вишак прихода над расходима Retained excess of income over expenses	955.166	728.401	131,1	13.361.972	12.098.573	110,4
Вишак расхода над приходима Excess of expenses over income	1.376.044	1.812.128	75,9	2.322.041	1.913.851	121,3
Б. Дугорочна резервисања и обавезе Long-term provisions and liabilities	1.119.314	1.701.449	65,8	20.255.397	19.705.022	102,8
Дугорочна резервисања Long-term provisions	3.487	1.105	315,6	679.295	386.720	175,7
Дугорочне обавезе Long-term liabilities	53.916	57.857	93,2	672.174	657.212	102,3
Краткорочне финансијске обавезе Short-term financial liabilities	86.483	83.260	103,9	1.527.924	1.364.107	112,0
Обавезе из пословања Operating liabilities	859.997	1.413.509	60,8	5.995.493	5.953.298	100,7
Остале краткорочне обавезе Other short-term liabilities	76.649	101.312	75,7	1.167.224	1.167.600	100,0
Обавезе за порез на додату вредност Liabilities for value added tax	10.024	11.329	88,5	112.341	105.161	106,8
Обавезе за порезе, доприносе и друге дажбине Liabilities for taxes, contributions and other duties	28.398	20.300	139,9	160.175	125.302	127,8
Пасивна временска разграничења Deferred expenses	360	12.777	2,8	9.940.771	9.945.622	100,0
В. Вишак расхода над приходима изнад висине улога Excess of expenses over income above participating interests	468.191	968.685	48,3	747.611	697.009	107,3
Г. Укупна пасива Total equity and liabilities	2.065.346	1.984.659	104,1	35.891.978	34.229.815	104,9
Д. Ванбилансна пасива Off-balance sheet liabilities	395.276	387.816	101,9	404.514	478.562	84,5

БИЛАНС УСПЕХА / PROFIT AND LOSS ACCOUNT

износи у 000 динара / amounts in 000 RSD

Опис / Description	Политичке странке / Political organizations			Удружења / Associations		
	Година / Year		Инд. / Ind.	Година / Year		Инд. / Ind.
	2018	2017		2018	2017	
Укупни приходи Total income	1.576.627	2.239.329	70,4	33.248.989	33.478.671	99,3
Укупни расходи Total expenses	1.354.231	1.943.149	69,7	31.539.760	31.460.665	100,3
A. Пословни приходи Operating income	1.361.990	2.186.993	62,3	31.997.932	32.276.435	99,1
Приходи од продаје робе, производа и услуга Income from goods, products and service sold	143	0	n/a	8.187.727	8.103.506	101,0
Приходи од чланарина и чланских доприноса Revenues from membership fees received	100.222	5.901	n/a	5.000.633	5.727.692	87,3
Приходи по пос. прописима из буџета Income from state budget and oth.sources	210.949	269.779	78,2	464.538	485.235	95,7
Приходи од донација, дотација, субвенција и сл. Income from donations, grants, subsidies and etc.	1.000.764	1.867.705	53,6	16.398.486	16.109.703	101,8
Приходи од нефинансијске имовине Income arising from non-financing assets	49.912	43.608	114,5	1.946.548	1.850.299	105,2
B. Пословни расходи Operating expenses	1.301.616	1.858.152	70,0	30.342.562	30.240.713	100,3
Набавна вредност продате робе Cost of goods sold	0	0	n/a	1.041.705	1.528.743	68,1
Приходи од активирања робе, производа и услуга Income from use of own goods, products and services	0	0	n/a	467.578	405.967	115,2
Повећање вредности залиха Increase in value of inventories	1.290	1.141	113,1	6.609	7.626	86,7
Смањење вредности залиха Decrease in value of inventories	0	0	n/a	2.268	1.405	161,4
Трошкови материјала и енергије Material and energy costs	75.069	81.361	92,3	2.931.932	2.969.742	98,7
Трош. зарада, накнада зарада и ост. лич. расх. Salaries, wages and other personal indemnities	255.762	251.959	101,5	11.282.803	10.820.226	104,3
Трошкови производних услуга Production services costs	760.993	1.320.309	57,6	6.290.269	5.932.598	106,0
Трошкови амортизације Depreciation costs	60.622	61.544	98,5	436.690	442.087	98,8
Трошкови резервисања Provision costs	0	0	n/a	118.990	48.140	247,2
Трошкови донација Donation related costs	714	65	n/a	733.156	999.203	73,4
Нематеријални трошкови Intangible costs	149.746	144.055	104,0	7.978.936	7.912.162	100,8
B. Пословни добитак Operating profit	131.247	348.494	37,7	2.518.808	2.933.409	85,9
Г. Пословни губитак Operating loss	70.873	19.653	360,6	863.438	897.687	96,2
Приходи од фин. имовине (фин. приходи) Income from financial assets (financial income)	3.306	3.465	95,4	418.211	452.602	92,4
Финансијски расходи Financial expenses	22.154	35.138	63,0	155.628	368.799	42,2

БИЛАНС УСПЕХА / PROFIT AND LOSS ACCOUNT
 (НАСТАВАК) / (CONTINUED)

износи у 000 динара / amounts in 000 RSD

Опис / Description	Политичке странке / Political organizations			Удружења / Associations		
	Година / Year		Инд. / Ind.	Година / Year		Инд. / Ind.
	2018	2017		2018	2017	
Добитак из финансирања Profit from financing	1.840	783	235,0	369.274	253.747	145,5
Губитак из финансирања Loss from financing	20.688	32.456	63,7	106.691	169.944	62,8
Приходи од усклађивања вредности пласмана Income from value adjustment of investments	586	193	303,6	340.250	53.859	631,7
Расходи од усклађивања вредности пласмана Expenses from value adjustment of investments	0	0	n/a	412.187	186.015	221,6
Вишак прихода над расходима по основу усклађивања вредности пласмана Excess of income over expenses from value adjustment of investments	586	193	303,6	323.827	11.005	n/a
Вишак расхода над приходима по основу усклађивања вредности пласмана Excess of expenses over income from value adjustment of investments	0	0	n/a	395.764	143.161	276,4
Остали приходи Other income	210.621	48.678	432,7	483.998	673.416	71,9
Остали расходи Other expenses	29.038	37.509	77,4	619.039	657.375	94,2
Вишак прихода над расходима из редовног пословања пре опорезивања Excess of income over expenses from regular operations before taxation	300.714	338.610	88,8	2.375.981	2.677.116	88,8
Вишак расхода над приходима из редовног пословања пре опорезивања Excess of expenses over income from regular operations before taxation	77.019	30.080	256,0	665.006	673.706	98,7
Вишак прихода над расходима, ефекти промена рачуноводствених политика Excess of income over expenses, change effect in accounting policies	124	0	n/a	8.598	22.359	38,5
Вишак расхода над приходима, ефекти промена рачуноводствених политика Excess of expenses over income, change effect in accounting policies	1.423	12.350	11,5	10.344	7.763	133,2
Д. Вишак прихода над расходима пре опорезивања Excess of income over expenses before taxation	299.300	327.697	91,3	2.373.476	2.678.209	88,6
Ђ. Вишак расхода над приходима пре опорезивања Excess of expenses over income before taxation	76.904	31.517	244,0	664.247	660.203	100,6
Е. Порез на разлику прихода и расхода Tax on difference of income and expenses	748	5	n/a	84.259	83.417	101,0
Ж. Нето вишак прихода над расходима Net excess of income over expenses	298.552	327.692	91,1	2.289.380	2.595.340	88,2
З. Нето вишак расхода над приходима Net excess of expenses over income	76.904	31.517	244,0	664.410	660.751	100,6
Позитиван резултат разлике нето вишка прихода над расходима Positive result of the difference in net excess of income over expenses	221.648	296.175	74,8	1.624.970	1.934.589	84,0
Негативан резултат разлике нето вишка расхода над приходима Negative result of the difference in net excess of expenses over income	0	0	n/a	0	0	n/a

Опис / Description	Удруж, друш. и савези у обл. спорта / Ass., entities and federations in sports			Задужбине и фондације / Endowments and foundations		
	Година / Year		Инд. / Ind.	Година / Year		Инд. / Ind.
	2018	2017		2018	2017	
Број непрофитних институција Number of non-profit institutions	11.746	11.845	99,2	688	690	99,7
Број запослених Number of employees	3.595	3.527	101,9	976	931	104,8

БИЛАНС СТАЊА / BALANCE SHEET

износи у 000 динара / amounts in 000 RSD

Опис / Description	Удруж, друш. и савези у обл. спорта / Ass., entities and federations in sports			Задужбине и фондације / Endowments and foundations		
	Година / Year		Инд. / Ind.	Година / Year		Инд. / Ind.
	2018	2017		2018	2017	
АКТИВА ASSETS						
А. Стална имовина Permanent assets	17.362.328	16.065.649	108,1	7.189.472	6.915.221	104,0
Нематеријална имовина Intangible assets	1.598.340	1.000.402	159,8	211.610	109.105	194,0
Некретнине, постројења и опрема Immovables, plants and equipment	14.956.703	14.757.446	101,4	6.299.731	6.216.875	101,3
Биолошка средства Biological resources	42.581	17.274	246,5	48.893	5.055	967,2
Дугорочни финансијски пласмани Long-term financial investments	303.525	279.194	108,7	601.583	554.750	108,4
Дугорочна потраживања Long-term receivables	461.179	11.333	n/a	27.655	29.436	93,9
Б. Обртна имовина Current assets	8.716.136	7.884.467	110,5	11.896.208	8.028.228	148,2
Залихе Inventories	831.770	557.496	149,2	502.760	397.850	126,4
Потраживања по основу продаје Receivables from sales	1.665.349	1.693.742	98,3	144.331	171.464	84,2
Друга потраживања Other receivables	951.267	1.081.353	88,0	6.187.992	3.139.119	197,1
Краткорочни финансијски пласмани Short-term financial investments	714.600	549.532	130,0	604.193	603.988	100,0
Готовински еквиваленти и готовина Cash and cash equivalents	3.004.651	2.332.543	128,8	4.186.936	3.506.532	119,4
Порез на додату вредност Value added tax	244.440	190.566	128,3	49.289	51.250	96,2
Активна временска разграничења Accrued expenses	1.304.059	1.479.235	88,2	220.707	158.025	139,7
В. Укупна актива = Пословна имовина Total assets = Operating assets	26.078.464	23.950.116	108,9	19.085.680	14.943.449	127,7
Г. Ванбилансна актива Off-balance sheet assets	2.098.338	1.714.942	122,4	101.817	105.990	96,1

БИЛАНС СТАЊА / BALANCE SHEET

(НАСТАВАК) / (CONTINUED)

износи у 000 динара / amounts in 000 RSD

Опис / Description	Удруж, друш. и савези у обл. спорта / Ass., entities and federations in sports			Задужбине и фондациије / Endowments and foundations		
	Година / Year		Инд. / Ind.	Година / Year		Инд. / Ind.
	2018	2017		2018	2017	
ПАСИВА EQUITY AND LIABILITIES						
А. Улози Participating interests	9.499.862	7.488.597	126,9	7.479.401	7.081.323	105,6
Улози оснивача и других лица Participating interests of founders and oth.entities	9.772.552	10.111.431	96,6	5.175.638	5.132.941	100,8
Нераспоређени вишак прихода над расходима Retained excess of income over expenses	8.085.172	5.634.227	143,5	2.807.508	2.385.345	117,7
Вишак расхода над приходима Excess of expenses over income	14.323.346	13.446.404	106,5	664.827	574.367	115,7
Б. Дугорочна резервисања и обавезе Long-term provisions and liabilities	22.544.086	21.650.862	104,1	11.767.361	7.999.530	147,1
Дугорочна резервисања Long-term provisions	115.029	154.880	74,3	41.970	54.465	77,1
Дугорочне обавезе Long-term liabilities	954.431	1.091.458	87,4	131.806	139.217	94,7
Краткорочне финансијске обавезе Short-term financial liabilities	3.781.171	4.116.275	91,9	222.240	133.300	166,7
Обавезе из пословања Operating liabilities	5.670.429	5.286.113	107,3	362.956	290.957	124,7
Остале краткорочне обавезе Other short-term liabilities	5.642.604	4.006.964	140,8	4.079.638	3.145.294	129,7
Обавезе за порез на додату вредност Liabilities for value added tax	213.497	144.139	148,1	11.977	12.105	98,9
Обавезе за порезе, доприносе и друге дажбине Liabilities for taxes, contributions and other duties	1.637.313	1.497.830	109,3	32.822	37.648	87,2
Пасивна временска разграничења Deferred expenses	4.529.612	5.353.203	84,6	6.883.952	4.186.544	164,4
В. Вишак расхода над приходима изнад висине улога Excess of expenses over income above participating interests	5.965.484	5.189.343	115,0	161.082	137.404	117,2
Г. Укупна пасива Total equity and liabilities	26.078.464	23.950.116	108,9	19.085.680	14.943.449	127,7
Д. Ванбилансна пасива Off-balance sheet liabilities	2.098.338	1.714.942	122,4	101.817	105.990	96,1

БИЛАНС УСПЕХА / PROFIT AND LOSS ACCOUNT

износи у 000 динара / amounts in 000 RSD

Опис / Description	Удруж, друш. и савези у обл. спорта / Ass., entities and federations in sports			Задужбине и фондације / Endowments and foundations		
	Година / Year		Инд. / Ind.	Година / Year		Инд. / Ind.
	2018	2017		2018	2017	
Укупни приходи Total income	32.265.462	28.094.887	114,8	6.423.112	6.296.129	102,0
Укупни расходи Total expenses	31.098.115	26.101.536	119,1	6.073.928	6.240.407	97,3
А. Пословни приходи Operating income	28.601.014	25.119.149	113,9	6.224.580	6.018.688	103,4
Приходи од продаје робе, производа и услуга Income from goods, products and service sold	6.560.791	7.240.056	90,6	987.702	970.169	101,8
Приходи од чланарина и чланских доприноса Revenues from membership fees received	2.160.106	2.401.833	89,9	26.706	14.664	182,1
Приходи по пос. прописима из буџета Income from state budget and oth.sources	371.580	315.740	117,7	2.868	429	668,5
Приходи од донација, дотација, субвенција и сл. Income from donations, grants, subsidies and etc.	13.400.160	11.707.902	114,5	4.894.554	4.814.842	101,7
Приходи од нефинансијске имовине Income arising from non-financing assets	6.108.377	3.453.618	176,9	312.750	218.584	143,1
Б. Пословни расходи Operating expenses	29.559.685	24.599.034	120,2	5.835.256	5.658.932	103,1
Набавна вредност продате робе Cost of goods sold	83.751	78.057	107,3	82.861	53.017	156,3
Приходи од активирања робе, производа и услуга Income from use of own goods, products and services	299.527	259.281	115,5	43.276	9.525	454,3
Повећање вредности залиха Increase in value of inventories	239	721	33,1	3.840	2.347	163,6
Смањење вредности залиха Decrease in value of inventories	43	193	22,3	0	0	n/a
Трошкови материјала и енергије Material and energy costs	2.363.348	2.130.926	110,9	477.615	427.126	111,8
Трош. зарада, накнада зарада и ост. лич. расх. Salaries, wages and other personal indemnities	14.304.690	11.247.031	127,2	2.172.384	2.122.320	102,4
Трошкови производних услуга Production services costs	5.043.908	4.619.283	109,2	1.146.749	879.123	130,4
Трошкови амортизације Depreciation costs	948.972	696.761	136,2	185.274	152.331	121,6
Трошкови резервисања Provision costs	35.700	74.312	48,0	0	1.740	0,0
Трошкови донација Donation related costs	264.922	242.750	109,1	951.819	1.208.000	78,8
Нематеријални трошкови Intangible costs	6.814.117	5.769.723	118,1	865.670	827.147	104,7
В. Пословни добитак Operating profit	3.059.655	1.992.829	153,5	606.354	557.900	108,7
Г. Пословни губитак Operating loss	4.018.326	1.472.714	272,9	217.030	198.144	109,5
Приходи од фин. имовине (фин. приходи) Income from financial assets (financial income)	70.916	424.054	16,7	140.105	212.548	65,9
Финансијски расходи Financial expenses	759.157	622.589	121,9	74.684	215.106	34,7

БИЛАНС УСПЕХА / PROFIT AND LOSS ACCOUNT

(НАСТАВАК) / (CONTINUED)

износи у 000 динара / amounts in 000 RSD

Опис / Description	Удруж, друш. и савези у обл. спорта / Ass., entities and federations in sports			Задужбине и фондациије / Endowments and foundations		
	Година / Year		Инд. / Ind.	Година / Year		Инд. / Ind.
	2018	2017		2018	2017	
Добитак из финансирања Profit from financing	22.504	61.842	36,4	82.850	116.810	70,9
Губитак из финансирања Loss from financing	710.745	260.377	273,0	17.429	119.368	14,6
Приходи од усклађивања вредности пласмана Income from value adjustment of investments	12.016	66.354	18,1	3.182	14	n/a
Расходи од усклађивања вредности пласмана Expenses from value adjustment of investments	170.588	104.530	163,2	24.433	2.490	981,2
Вишак прихода над расходима по основу усклађивања вредности пласмана Excess of income over expenses from value adjustment of investments	11.482	62.354	18,4	2.598	9	n/a
Вишак расхода над приходима по основу усклађивања вредности пласмана Excess of expenses over income from value adjustment of investments	170.054	100.530	169,2	23.849	2.485	959,7
Остали приходи Other income	3.557.605	2.466.996	144,2	54.791	64.859	84,5
Остали расходи Other expenses	586.842	745.889	78,7	138.380	362.553	38,2
Вишак прихода над расходима из редовног пословања пре опорезивања Excess of income over expenses from regular operations before taxation	3.121.475	2.724.082	114,6	516.920	291.198	177,5
Вишак расхода над приходима из редовног пословања пре опорезивања Excess of expenses over income from regular operations before taxation	1.956.196	719.571	271,9	167.015	234.170	71,3
Вишак прихода над расходима, ефекти промена рачуноводствених политика Excess of income over expenses, change effect in accounting policies	23.911	18.334	130,4	454	20	n/a
Вишак расхода над приходима, ефекти промена рачуноводствених политика Excess of expenses over income, change effect in accounting policies	21.843	29.494	74,1	1.175	1.326	88,6
Д. Вишак прихода над расходима пре опорезивања Excess of income over expenses before taxation	3.124.388	2.723.557	114,7	515.918	290.222	177,8
Ђ. Вишак расхода над приходима пре опорезивања Excess of expenses over income before taxation	1.957.041	730.206	268,0	166.734	234.500	71,1
Е. Порез на разлику прихода и расхода Tax on difference of income and expenses	98.959	51.624	191,7	12.890	11.639	110,7
Ж. Нето вишак прихода над расходима Net excess of income over expenses	3.025.456	2.671.405	113,3	503.036	280.740	179,2
З. Нето вишак расхода над приходима Net excess of expenses over income	1.957.068	729.678	268,2	166.742	236.657	70,5
Позитиван резултат разлике нето вишка прихода над расходима Positive result of the difference in net excess of income over expenses	1.068.388	1.941.727	55,0	336.294	44.083	762,9
Негативан резултат разлике нето вишка расхода над приходима Negative result of the difference in net excess of expenses over income	0	0	n/a	0	0	n/a

Опис / Description	Установе / Institutions			Остали облици / Other forms			Синдикалне организације / Trade-union organizations		
	Година / Year		Инд. /	Година / Year		Инд. /	Година / Year		Инд. /
	2018	2017	Ind.	2018	2017	Ind.	2018	2017	Ind.
Број непрофитних институција Number of non-profit institutions	24	24	100,0	181	194	93,3	6.672	6.910	96,6
Број запослених Number of employees	1.256	1.238	101,5	1.594	1.719	92,7	489	1.125	43,5

БИЛАНС СТАЊА / BALANCE SHEET

износи у 000 динара / amounts in 000 RSD

Опис / Description	Установе / Institutions			Остали облици / Other forms			Синдикалне организације / Trade-union organizations		
	Година / Year		Инд. /	Година / Year		Инд. /	Година / Year		Инд. /
	2018	2017	Ind.	2018	2017	Ind.	2018	2017	Ind.
АКТИВА ASSETS									
A. Стална имовина Permanent assets	6.766.775	6.317.309	107,1	9.173.197	19.758.286	46,4	1.327.962	1.345.537	98,7
Нематеријална имовина Intangible assets	3.538	2.557	138,4	86.702	44.961	192,8	42.027	34.999	120,1
Некретнине, постројења и опрема Immovables, plants and equipment	6.761.127	6.312.720	107,1	7.537.385	18.300.805	41,2	1.212.530	1.234.710	98,2
Биолошка средства Biological resources	1.205	1.127	106,9	1.022	1.826	56,0	5	0	n/a
Дугорочни финансијски пласмани Long-term financial investments	805	805	100,0	1.523.775	1.410.095	108,1	72.080	74.513	96,7
Дугорочна потраживања Long-term receivables	100	100	100,0	24.313	599	n/a	1.320	1.315	100,4
B. Обртна имовина Current assets	740.607	648.185	114,3	4.916.999	5.630.497	87,3	5.160.180	5.161.489	100,0
Залихе Inventories	54.456	34.571	157,5	167.019	166.439	100,3	100.188	100.137	100,1
Потраживања по основу продаје Receivables from sales	25.098	32.419	77,4	158.293	178.241	88,8	116.271	106.152	109,5
Друга потраживања Other receivables	75.388	74.638	101,0	533.271	664.556	80,2	1.772.645	1.812.615	97,8
Краткорочни финансијски пласмани Short-term financial investments	61.276	30.284	202,3	2.334.234	1.645.507	141,9	838.646	1.070.687	78,3
Готовински еквиваленти и готовина Cash and cash equivalents	457.607	425.047	107,7	1.465.322	2.777.327	52,8	2.257.879	2.009.645	112,4
Порез на додату вредност Value added tax	2.753	2.620	105,1	10.179	18.379	55,4	2.827	1.085	260,6
Активна временска разграничења Accrued expenses	64.029	48.606	131,7	248.681	180.048	138,1	71.724	61.168	117,3
B. Укупна актива = Пословна имовина Total assets = Operating assets	7.507.382	6.965.494	107,8	14.090.196	25.388.783	55,5	6.488.142	6.507.026	99,7
Г. Ванбилансна актива Off-balance sheet assets	459.900	457.067	100,6	93.971	94.034	99,9	42.082	37.781	111,4

БИЛАНС СТАЊА / BALANCE SHEET

(НАСТАВАК) / (CONTINUED)

износи у 000 динара / amounts in 000 RSD

Опис / Description	Установе / Institutions			Остали облици / Other forms			Синдикалне организације / Trade-union organizations		
	Година / Year		Инд.	Година / Year		Инд.	Година / Year		Инд.
	2018	2017	Ind.	2018	2017	Ind.	2018	2017	Ind.
ПАСИВА EQUITY AND LIABILITIES									
А. Улози Participating interests	7.022.259	6.542.976	107,3	11.820.242	22.258.757	53,1	4.751.675	4.572.074	103,9
Улози оснивача и других лица Participating interests of founders and oth.entities	6.773.454	6.353.869	106,6	4.369.412	15.200.258	28,7	1.055.261	1.049.629	100,5
Нераспоређени вишак прихода над расходима Retained excess of income over expenses	382.441	293.007	130,5	7.522.633	7.196.969	104,5	4.205.978	4.041.923	104,1
Вишак расхода над приходима Excess of expenses over income	138.366	108.018	128,1	1.006.276	1.073.924	93,7	615.501	642.147	95,9
Б. Дугорочна резервисања и обавезе Long-term provisions and liabilities	489.853	426.636	114,8	3.204.427	4.065.480	78,8	1.842.404	2.057.621	89,5
Дугорочна резервисања Long-term provisions	13.469	13.929	96,7	82.472	86.074	95,8	12.952	7.590	170,6
Дугорочне обавезе Long-term liabilities	2.686	472	569,1	12.024	17.689	68,0	41.794	60.720	68,8
Краткорочне финансијске обавезе Short-term financial liabilities	2.937	3.141	93,5	69.031	34.322	201,1	338.274	431.098	78,5
Обавезе из пословања Operating liabilities	45.659	33.144	137,8	1.211.790	1.247.033	97,2	644.321	863.323	74,6
Остале краткорочне обавезе Other short-term liabilities	163.660	155.638	105,2	129.517	119.623	108,3	373.575	354.348	105,4
Обавезе за порез на додату вредност Liabilities for value added tax	9.047	8.284	109,2	14.196	20.201	70,3	3.457	3.471	99,6
Обавезе за порезе, доприносе и друге дажбине Liabilities for taxes, contributions and other duties	1.875	1.035	181,2	40.427	23.301	173,5	15.459	7.215	214,3
Пасивна временска разграничења Deferred expenses	250.520	210.993	118,7	1.644.970	2.517.237	65,3	412.572	329.856	125,1
В. Вишак расхода над приходима изнад висине улога Excess of expenses over income above participating interests	4.730	4.118	114,9	934.473	935.454	99,9	105.937	122.669	86,4
Г. Укупна пасива Total equity and liabilities	7.507.382	6.965.494	107,8	14.090.196	25.388.783	55,5	6.488.142	6.507.026	99,7
Д. Ванбилансна пасива Off-balance sheet liabilities	459.900	457.067	100,6	93.971	94.034	99,9	42.082	37.781	111,4

БИЛАНС УСПЕХА / PROFIT AND LOSS ACCOUNT

износи у 000 динара / amounts in 000 RSD

Опис / Description	Установе / Institutions			Остали облици / Other forms			Синдикалне организације / Trade-union organizations		
	Година / Year		Инд. / Ind.	Година / Year		Инд. / Ind.	Година / Year		Инд. / Ind.
	2018	2017		2018	2017		2018	2017	
Укупни приходи Total income	2.867.280	2.664.003	107,6	6.417.352	8.153.847	78,7	7.202.226	7.086.734	101,6
Укупни расходи Total expenses	2.819.360	2.638.771	106,8	5.932.630	7.951.850	74,6	6.798.903	6.927.056	98,1
А. Пословни приходи Operating income	2.857.722	2.637.901	108,3	5.978.894	7.938.303	75,3	6.794.704	6.689.025	101,6
Приходи од продаје робе, производа и услуга Income from goods, products and service sold	171.504	138.987	123,4	1.039.237	992.315	104,7	118.643	234.799	50,5
Приходи од чланарина и чланских доприноса Revenues from membership fees received	964	922	104,6	742.111	649.679	114,2	4.306.412	4.402.095	97,8
Приходи по пос. прописима из буџета Income from state budget and oth. sources	982.470	932.912	105,3	721.177	686.811	105,0	76.047	83.474	91,1
Приходи од донација, дотација, субвенција и сл. Income from donations, grants, subsidies and etc.	1.680.896	1.545.239	108,8	1.635.921	3.195.335	51,2	881.987	886.013	99,5
Приходи од нефинансијске имовине Income arising from non-financing assets	21.888	19.841	110,3	1.840.448	2.414.163	76,2	1.411.615	1.082.644	130,4
Б. Пословни расходи Operating expenses	2.813.181	2.601.312	108,1	5.735.502	7.375.097	77,8	6.066.430	6.159.048	98,5
Набавна вредност продате робе Cost of goods sold	1.532	1.178	130,1	9.829	15.106	65,1	36.391	39.042	93,2
Приходи од активирања робе, производа и услуга Income from use of own goods, products and services	3.020	2.070	145,9	3.910	3.475	112,5	2.437	1.936	125,9
Повећање вредности залиха Increase in value of inventories	0	0	n/a	4.333	0	n/a	48	0	n/a
Смањење вредности залиха Decrease in value of inventories	0	0	n/a	0	434	0,0	0	215	0,0
Трошкови материјала и енергије Material and energy costs	177.308	154.966	114,4	352.317	356.382	98,9	247.889	274.010	90,5
Трош. зарада, накнада зарада и ост. лич. расх. Salaries, wages and other personal indemnities	2.132.556	1.980.936	107,7	3.238.354	3.468.613	93,4	2.550.430	2.487.669	102,5
Трошкови производних услуга Production services costs	160.324	147.785	108,5	943.981	1.032.092	91,5	445.063	450.637	98,8
Трошкови амортизације Depreciation costs	48.346	46.958	103,0	154.754	186.883	82,8	42.140	42.005	100,3
Трошкови резервисања Provision costs	0	0	n/a	16	34.798	0,0	3.139	1.322	237,4
Трошкови донација Donation related costs	11.916	9.347	127,5	173.037	396.651	43,6	43.874	48.542	90,4
Нематеријални трошкови Intangible costs	284.219	262.212	108,4	871.457	1.887.613	46,2	2.699.989	2.817.542	95,8
В. Пословни добитак Operating profit	78.060	53.649	145,5	280.753	625.258	44,9	1.068.169	952.926	112,1
Г. Пословни губитак Operating loss	33.519	17.060	196,5	37.361	62.052	60,2	339.895	422.949	80,4
Приходи од фин. имовине (фин. приходи) Income from financial assets (financial income)	2.136	2.575	83,0	113.475	115.931	97,9	180.211	140.828	128,0
Финансијски расходи Financial expenses	2.219	14.401	15,4	22.812	127.658	17,9	22.772	40.530	56,2

БИЛАНС УСПЕХА / PROFIT AND LOSS ACCOUNT

(НАСТАВАК) / (CONTINUED)

износи у 000 динара / amounts in 000 RSD

Опис / Description	Установе / Institutions			Остали облици / Other forms			Синдикалне организације / Trade-union organizations		
	Година / Year		Инд. / Ind.	Година / Year		Инд. / Ind.	Година / Year		Инд. / Ind.
	2018	2017		2018	2017		2018	2017	
Добитак из финансирања Profit from financing	904	318	284,3	97.267	57.562	169,0	173.654	132.191	131,4
Губитак из финансирања Loss from financing	987	12.144	8,1	6.604	69.289	9,5	16.215	31.893	50,8
Приходи од усклађивања вредности пласмана Income from value adjustment of investments	0	0	n/a	673	322	209,0	924	1.403	65,9
Расходи од усклађивања вредности пласмана Expenses from value adjustment of investments	386	3.398	11,4	113.734	190.629	59,7	1.222	4.832	25,3
Вишак прихода над расходима по основу усклађивања вредности пласмана Excess of income over expenses from value adjustment of investments	0	0	n/a	673	0	n/a	875	999	87,6
Вишак расхода над приходима по основу усклађивања вредности пласмана Excess of expenses over income from value adjustment of investments	386	3.398	11,4	113.734	190.307	59,8	1.173	4.428	26,5
Остали приходи Other income	6.785	23.291	29,1	323.518	98.959	326,9	225.265	252.921	89,1
Остали расходи Other expenses	3.553	19.660	18,1	58.067	241.242	24,1	703.944	712.357	98,8
Вишак прихода над расходима из редовног пословања пре опорезивања Excess of income over expenses from regular operations before taxation	78.750	38.115	206,6	495.600	280.461	176,7	621.447	476.038	130,5
Вишак расхода над приходима из редовног пословања пре опорезивања Excess of expenses over income from regular operations before taxation	31.446	13.119	239,7	9.155	61.572	14,9	214.711	308.628	69,6
Вишак прихода над расходима, ефекти промена рачуноводствених политика Excess of income over expenses, change effect in accounting policies	637	236	269,9	792	332	238,6	1.122	2.557	43,9
Вишак расхода над приходима, ефекти промена рачуноводствених политика Excess of expenses over income, change effect in accounting policies	21	0	n/a	2.515	17.224	14,6	4.535	10.289	44,1
Д. Вишак прихода над расходима пре опорезивања Excess of income over expenses before taxation	79.148	38.351	206,4	493.837	263.342	187,5	619.671	474.212	130,7
Ђ. Вишак расхода над приходима пре опорезивања Excess of expenses over income before taxation	31.228	13.119	238,0	9.115	61.345	14,9	216.348	314.534	68,8
Е. Порез на разлику прихода и расхода Tax on difference of income and expenses	611	41	n/a	31.398	17.817	176,2	814	5.687	14,3
Ж. Нето вишак прихода над расходима Net excess of income over expenses	78.537	38.310	205,0	462.439	245.608	188,3	618.857	469.007	132,0
З. Нето вишак расхода над приходима Net excess of expenses over income	31.228	13.119	238,0	9.115	61.428	14,8	216.348	315.016	68,7
Позитиван резултат разлике нето вишка прихода над расходима Positive result of the difference in net excess of income over expenses	47.309	25.191	187,8	453.324	184.180	246,1	402.509	153.991	261,4
Негативан резултат разлике нето вишка расхода над приходима Negative result of the difference in net excess of expenses over income	0	0	n/a	0	0	n/a	0	0	n/a

НЕПРОФИТНЕ ИНСТИТУЦИЈЕ ПРЕМА ТЕРИТОРИЈИ / NON-PROFIT INSTITUTIONS BY TERRITORY

Опис / Description	СРБИЈА - СЕВЕР / SERBIA - NORTH					
	Београдски регион / Beogradski Region			Регион Војводине / Region Vojvodina		
	Година / Year		Инд. /	Година / Year		Инд. /
	2018	2017	Ind.	2018	2017	Ind.
Број непрофитних институција Number of non-profit institutions	12.095	11.774	102,7	14.583	14.638	99,6
Број запослених Number of employees	8.003	8.402	95,3	3.146	3.178	99,0

БИЛАНС СТАЊА / BALANCE SHEET

износи у 000 динара / amounts in 000 RSD

Опис / Description	СРБИЈА - СЕВЕР / SERBIA - NORTH					
	Београдски регион / Beogradski region			Регион Војводине / Region Vojvodina		
	Година / Year		Инд. /	Година / Year		Инд. /
	2018	2017	Ind.	2018	2017	Ind.
АКТИВА ASSETS						
A. Стална имовина Permanent assets	40.018.399	39.226.083	102,0	8.940.493	18.908.830	47,3
Нематеријална имовина Intangible assets	1.953.560	1.493.150	130,8	274.539	119.273	230,2
Некретнине, постројења и опрема Immovables, plants and equipment	35.454.880	34.282.818	103,4	6.914.760	17.160.062	40,3
Биолошка средства Biological resources	14.413	17.602	81,9	50.609	36.886	137,2
Дугорочни финансијски пласмани Long-term financial investments	1.688.248	2.790.150	60,5	1.692.287	1.583.516	106,9
Дугорочна потраживања Long-term receivables	907.298	642.363	141,2	8.298	9.093	91,3
B. Обртна имовина Current assets	35.661.082	33.504.131	106,4	14.874.254	10.750.744	138,4
Залихе Inventories	1.628.015	1.340.189	121,5	594.608	493.760	120,4
Потраживања по основу продаје Receivables from sales	5.095.009	5.044.675	101,0	564.138	419.197	134,6
Друга потраживања Other receivables	3.164.080	2.976.170	106,3	6.654.999	3.776.463	176,2
Краткорочни финансијски пласмани Short-term financial investments	9.961.860	8.068.209	123,5	2.053.482	1.680.678	122,2
Готовински еквиваленти и готовина Cash and cash equivalents	14.071.529	14.108.057	99,7	4.411.187	4.072.845	108,3
Порез на додату вредност Value added tax	209.599	174.199	120,3	108.040	84.407	128,0
Активна временска разграничења Accrued expenses	1.530.990	1.792.632	85,4	487.800	223.394	218,4
B. Укупна актива = Пословна имовина Total assets = Operating assets	75.679.481	72.730.214	104,1	23.814.747	29.659.574	80,3
Г. Ванбилансна актива Off-balance sheet assets	2.795.870	2.527.827	110,6	670.397	602.285	111,3

БИЛАНС СТАЊА / BALANCE SHEET
 (НАСТАВАК) / (CONTINUED)

износи у 000 динара / amounts in 000 RSD

Опис / Description	СРБИЈА – СЕВЕР / SERBIA – NORTH					
	Београдски регион / Beogradski Region			Регион Војводине / Region Vojvodina		
	Година / Year		Инд. /	Година / Year		Инд. /
	2018	2017	Ind. Ind.	2018	2017	Ind. Ind.
ПАСИВА EQUITY AND LIABILITIES						
А. Улози Participating interests	40.190.938	36.734.074	109,4	10.274.397	19.818.684	51,8
Улози оснивача и других лица Participating interests of founders and oth. entities	26.113.273	25.400.231	102,8	3.167.490	14.191.071	22,3
Нераспоређени вишак прихода над расходима Retained excess of income over expenses	24.239.072	20.943.891	115,7	8.000.975	6.582.888	121,5
Вишак расхода над приходима Excess of expenses over income	15.097.381	13.832.086	109,1	2.891.089	3.200.435	90,3
Б. Дугорочна резервисања и обавезе Long-term provisions and liabilities	40.424.517	40.218.178	100,5	15.537.371	12.086.050	128,6
Дугорочна резервисања Long-term provisions	867.315	627.532	138,2	39.288	40.010	98,2
Дугорочне обавезе Long-term liabilities	1.470.447	1.622.626	90,6	176.692	172.003	102,7
Краткорочне финансијске обавезе Short-term financial liabilities	4.129.153	4.190.647	98,5	943.427	822.816	114,7
Обавезе из пословања Operating liabilities	10.589.005	10.813.604	97,9	2.624.548	2.673.993	98,2
Остале краткорочне обавезе Other short-term liabilities	6.113.259	4.281.304	142,8	4.498.722	3.759.456	119,7
Обавезе за порез на додату вредност Liabilities for value added tax	293.160	211.266	138,8	44.149	53.566	82,4
Обавезе за порезе, доприносе и друге дажбине Liabilities for taxes, contributions and other duties	1.634.868	1.420.897	115,1	76.630	62.629	122,4
Пасивна временска разграничења Deferred expenses	15.327.310	17.050.302	89,9	7.133.915	4.501.577	158,5
В. Вишак расхода над приходима изнад висине улога Excess of expenses over income above participating interests	4.935.974	4.222.038	116,9	1.997.021	2.245.160	88,9
Г. Укупна пасива Total equity and liabilities	75.679.481	72.730.214	104,1	23.814.747	29.659.574	80,3
Д. Ванбилансна пасива Off-balance sheet liabilities	2.795.870	2.527.827	110,6	670.397	602.285	111,3

БИЛАНС УСПЕХА / PROFIT AND LOSS ACCOUNT

износи у 000 динара / amounts in 000 RSD

Опис / Description	СРБИЈА - СЕВЕР / SERBIA - NORTH					
	Београдски регион / Beogradski Region			Регион Војводине / Region Vojvodina		
	Година / Year		Инд. /	Година / Year		Инд. /
	2018	2017	Ind.	2018	2017	Ind.
Укупни приходи Total income	56.112.471	55.494.823	101,1	17.768.066	16.785.095	105,9
Укупни расходи Total expenses	53.709.882	51.870.507	103,5	16.226.146	16.003.419	101,4
А. Пословни приходи Operating income	50.810.887	51.366.469	98,9	17.390.326	16.279.248	106,8
Приходи од продаје робе, производа и услуга Income from goods, products and service sold	12.278.800	13.259.726	92,6	2.927.569	2.490.080	117,6
Приходи од чланарина и чланских доприноса Revenues from membership fees received	6.981.086	7.480.034	93,3	2.235.940	2.536.570	88,1
Приходи по пос. прописима из буџета Income from state budget and oth.sources	2.299.287	2.305.149	99,7	138.779	97.661	142,1
Приходи од донација, дотација, субвенција и сл. Income from donations, grants, subsidies and etc.	19.878.729	21.417.391	92,8	11.147.112	10.281.427	108,4
Приходи од нефинансијске имовине Income arising from non-financing assets	9.372.985	6.904.169	135,8	940.926	873.510	107,7
Б. Пословни расходи Operating expenses	50.947.156	48.529.886	105,0	15.691.225	15.348.410	102,2
Набавна вредност продате робе Cost of goods sold	427.259	804.707	53,1	410.202	439.941	93,2
Приходи од активирања робе, производа и услуга Income from use of own goods, products and services	480.659	391.722	122,7	154.008	135.932	113,3
Повећање вредности залиха Increase in value of inventories	5.024	5.178	97,0	5.252	1.342	391,4
Смањење вредности залиха Decrease in value of inventories	1.194	974	122,6	1.018	689	147,8
Трошкови материјала и енергије Material and energy costs	3.057.329	3.104.437	98,5	1.984.665	1.743.411	113,8
Трош. зарада, накнада зарада и ост. лич. расх. Salaries, wages and other personal indemnities	24.221.900	21.123.985	114,7	5.622.629	5.571.601	100,9
Трошкови производних услуга Production services costs	9.207.552	9.272.363	99,3	3.242.589	2.948.616	110,0
Трошкови амортизације Depreciation costs	1.418.769	1.180.738	120,2	306.864	288.130	106,5
Трошкови резервисања Provision costs	145.145	141.794	102,4	7.440	4.188	177,7
Трошкови донација Donation related costs	1.477.052	1.797.308	82,2	358.416	765.119	46,8
Нематеријални трошкови Intangible costs	11.476.639	11.500.480	99,8	3.916.662	3.723.989	105,2
В. Пословни добитак Operating profit	4.190.537	4.554.550	92,0	2.250.226	1.577.202	142,7
Г. Пословни губитак Operating loss	4.326.806	1.717.967	251,9	551.125	646.364	85,3
Приходи од фин. имовине (фин. приходи) Income from financial assets (financial income)	631.446	1.005.663	62,8	125.114	164.550	76,0
Финансијски расходи Financial expenses	853.732	1.079.407	79,1	101.879	191.281	53,3

БИЛАНС УСПЕХА / PROFIT AND LOSS ACCOUNT
 (НАСТАВАК) / (CONTINUED)

износи у 000 динара / amounts in 000 RSD

Опис / Description	СРБИЈА – СЕВЕР / SERBIA – NORTH					
	Београдски регион / Beogradski Region			Регион Војводине / Region Vojvodina		
	Година / Year		Инд. /	Година / Year		Инд. /
	2018	2017	Ind.	2018	2017	Ind.
Добитак из финансирања Profit from financing	491.621	350.591	140,2	113.188	129.813	87,2
Губитак из финансирања Loss from financing	713.907	424.335	168,2	89.953	156.544	57,5
Приходи од усклађивања вредности пласмана Income from value adjustment of investments	350.792	102.587	341,9	3.828	2.517	152,1
Расходи од усклађивања вредности пласмана Expenses from value adjustment of investments	636.617	444.238	143,3	69.691	29.705	234,6
Вишак прихода над расходима по основу усклађивања вредности пласмана Excess of income over expenses from value adjustment of investments	334.007	59.019	565,9	3.318	1.932	171,7
Вишак расхода над приходима по основу усклађивања вредности пласмана Excess of expenses over income from value adjustment of investments	619.832	400.670	154,7	69.181	29.120	237,6
Остали приходи Other income	4.293.053	3.000.952	143,1	243.194	331.562	73,3
Остали расходи Other expenses	1.239.921	1.756.539	70,6	357.264	427.730	83,5
Вишак прихода над расходима из редовног пословања пре опорезивања Excess of income over expenses from regular operations before taxation	4.590.478	4.648.159	98,8	1.975.042	1.287.080	153,5
Вишак расхода над приходима из редовног пословања пре опорезивања Excess of expenses over income from regular operations before taxation	2.181.726	982.558	222,0	432.639	506.329	85,4
Вишак прихода над расходима, ефекти промена рачуноводствених политика Excess of income over expenses, change effect in accounting policies	26.293	19.152	137,3	5.604	7.218	77,6
Вишак расхода над приходима, ефекти промена рачуноводствених политика Excess of expenses over income, change effect in accounting policies	32.456	60.437	53,7	6.087	6.293	96,7
Д. Вишак прихода над расходима пре опорезивања Excess of income over expenses before taxation	4.587.058	4.620.537	99,3	1.973.042	1.286.435	153,4
Ђ. Вишак расхода над приходима пре опорезивања Excess of expenses over income before taxation	2.184.469	996.221	219,3	431.122	504.759	85,4
Е. Порез на разлику прихода и расхода Tax on difference of income and expenses	214.094	143.041	149,7	11.031	11.433	96,5
Ж. Нето вишак прихода над расходима Net excess of income over expenses	4.373.068	4.479.542	97,6	1.962.027	1.275.273	153,9
З. Нето вишак расхода над приходима Net excess of expenses over income	2.184.573	998.267	218,8	431.138	505.030	85,4
Позитиван резултат разлике нето вишка прихода над расходима Positive result of the difference in net excess of income over expenses	2.188.495	3.481.275	62,9	1.530.889	770.243	198,8
Негативан резултат разлике нето вишка расхода над приходима Negative result of the difference in net excess of expenses over income	0	0	n/a	0	0	n/a

Опис / Description	СРБИЈА – ЈУГ / SERBIA – SOUTH								
	Рег. Шумадије и Зап. Србије / Reg. Šumadija and Zap. Srbija			Рег. Јужне и Источне Србије/ Region Južna and Istočna Srbija			Регион Косово и Метохија / Region Kosovo and Metohija		
	Година / Year		Инд. /	Година / Year		Инд. /	Година / Year		Инд. /
	2018	2017	Ind.	2018	2017	Ind.	2018	2017	Ind.
Број непрофитних институција Number of non-profit institutions	9.649	9.554	101,0	7.844	7.647	102,6	417	389	107,2
Број запослених Number of employees	2.320	2.181	106,4	2.077	2.039	101,9	150	156	96,2

БИЛАНС СТАЊА / BALANCE SHEET

износи у 000 динара / amounts in 000 RSD

Опис / Description	СРБИЈА – ЈУГ / SERBIA – SOUTH								
	Рег. Шумадије и Зап. Србије / Reg. Šumadija and Zap. Srbija			Рег. Јужне и Источне Србије/ Region Južna and Istočna Srbija			Регион Косово и Метохија / Region Kosovo and Metohija		
	Година / Year		Инд. /	Година / Year		Инд. /	Година / Year		Инд. /
	2018	2017	Ind.	2018	2017	Ind.	2018	2017	Ind.
АКТИВА ASSETS									
А. Стална имовина Permanent assets	2.612.434	2.872.459	90,9	2.835.703	2.685.980	105,6	15.911	18.909	84,1
Нематеријална имовина Intangible assets	117.298	95.661	122,6	55.745	48.453	115,0	0	0	n/a
Некретнине, постројења и опрема Immovables, plants and equipment	2.387.779	2.697.599	88,5	2.325.355	2.206.546	105,4	13.911	16.909	82,3
Биолошка средства Biological resources	64.695	35.560	181,9	40.978	6.612	619,8	0	0	n/a
Дугорочни финансијски пласмани Long-term financial investments	35.882	36.947	97,1	406.658	417.402	97,4	2.000	2.000	100,0
Дугорочна потраживања Long-term receivables	6.780	6.692	101,3	6.967	6.967	100,0	0	0	n/a
Б. Обртна имовина Current assets	3.600.225	3.588.940	100,3	2.596.137	2.360.492	110,0	52.550	52.774	99,6
Залихе Inventories	306.849	285.063	107,6	151.487	146.538	103,4	10.866	11.409	95,2
Потраживања по основу продаје Receivables from sales	416.673	354.050	117,7	206.709	240.687	85,9	28	13	215,4
Друга потраживања Other receivables	759.015	835.363	90,9	438.197	406.715	107,7	1.824	1.972	92,5
Краткорочни финансијски пласмани Short-term financial investments	486.464	620.377	78,4	265.964	234.915	113,2	722	58	n/a
Готовински еквиваленти и готовина Cash and cash equivalents	1.476.562	1.381.998	106,8	1.414.269	1.204.537	117,4	38.908	38.551	100,9
Порез на додату вредност Value added tax	33.934	18.703	181,4	45.174	43.228	104,5	0	0	n/a
Активна временска разграничења Accrued expenses	120.728	93.386	129,3	74.337	83.872	88,6	202	771	26,2
В. Укупна актива = Пословна имовина Total assets = Operating assets	6.212.659	6.461.399	96,2	5.431.840	5.046.472	107,6	68.461	71.683	95,5
Г. Ванбилансна актива Off-balance sheet assets	33.229	36.680	90,6	96.402	109.400	88,1	0	0	n/a

БИЛАНС СТАЊА / BALANCE SHEET
 (НАСТАВАК) / (CONTINUED)

износи у 000 динара / amounts in 000 RSD

Опис / Description	СРБИЈА – ЈУГ / SERBIA – SOUTH								
	Рег. Шумадије и Зап. Србије / Reg. Šumadija and Zap. Srbija			Рег. Јужне и Источне Србије / Region Južna and Istočna Srbija			Регион Косово и Метохија / Region Kosovo and Metohija		
	Година / Year		Инд. /	Година / Year		Инд. /	Година / Year		Инд. /
	2018	2017	Ind.	2018	2017	Ind.	2018	2017	Ind.
ПАСИВА EQUITY AND LIABILITIES									
А. Улози Participating interests	3.825.047	4.000.414	95,6	4.027.794	3.814.181	105,6	53.678	50.071	107,2
Улози оснивача и других лица Participating interests of founders and oth.entities	1.697.341	2.022.604	83,9	2.103.303	1.910.914	110,1	28.470	30.316	93,9
Нераспоређени вишак прихода над расходима Retained excess of income over expenses	2.683.612	2.480.941	108,2	2.369.528	2.347.816	100,9	27.683	22.909	120,8
Вишак расхода над приходима Excess of expenses over income	1.557.731	1.665.123	93,6	897.719	869.780	103,2	2.481	3.415	72,7
Б. Дугорочна резервисања и обавезе Long-term provisions and liabilities	3.389.437	3.622.977	93,6	1.856.728	1.657.522	112,0	14.789	21.873	67,6
Дугорочна резервисања Long-term provisions	24.457	18.649	131,1	16.730	17.698	94,5	884	874	101,1
Дугорочне обавезе Long-term liabilities	163.652	172.689	94,8	58.040	57.298	101,3	0	9	0,0
Краткорочне финансијске обавезе Short-term financial liabilities	652.225	884.393	73,7	302.730	267.366	113,2	525	281	186,8
Обавезе из пословања Operating liabilities	1.077.492	1.095.973	98,3	491.826	496.645	99,0	7.774	7.162	108,5
Остале краткорочне обавезе Other short-term liabilities	632.886	616.365	102,7	387.501	391.868	98,9	499	1.786	27,9
Обавезе за порез на додату вредност Liabilities for value added tax	23.985	32.778	73,2	13.245	7.080	187,1	0	0	n/a
Обавезе за порезе, доприносе и друге дажбине Liabilities for taxes, contributions and other duties	158.683	196.272	80,8	46.124	32.199	143,2	164	634	25,9
Пасивна временска разграничења Deferred expenses	656.057	605.858	108,3	540.532	387.368	139,5	4.943	11.127	44,4
В. Вишак расхода над приходима изнад висине улога Excess of expenses over income above participating interests	1.001.825	1.161.992	86,2	452.682	425.231	106,5	6	261	2,3
Г. Укупна пасива Total equity and liabilities	6.212.659	6.461.399	96,2	5.431.840	5.046.472	107,6	68.461	71.683	95,5
Д. Ванбилансна пасива Off-balance sheet liabilities	33.229	36.680	90,6	96.402	109.400	88,1	0	0	n/a

БИЛАНС УСПЕХА / PROFIT AND LOSS ACCOUNT

износи у 000 динара / amounts in 000 RSD

Опис / Description	СРБИЈА – ЈУГ / SERBIA – SOUTH								
	Рег. Шумадије и Зап. Србије / Reg. Šumadija and Zap. Srbija			Рег. Јужне и Источне Србије/ Region Južna and Istočna Srbija			Регион Косово и Метохија / Region Kosovo and Metohija		
	Година / Year		Инд. / Ind.	Година / Year		Инд. / Ind.	Година / Year		Инд. / Ind.
	2018	2017		2018	2017		2018	2017	
Укупни приходи Total income	8.650.121	8.522.584	101,5	7.082.381	6.844.573	103,5	388.009	366.525	105,9
Укупни расходи Total expenses	8.431.227	8.408.158	100,3	6.879.056	6.626.142	103,8	370.616	355.208	104,3
А. Пословни приходи Operating income	8.318.092	8.232.272	101,0	6.933.000	6.651.767	104,2	364.531	336.738	108,3
Приходи од продаје робе, производа и услуга Income from goods, products and service sold	1.082.611	1.107.465	97,8	766.913	819.009	93,6	9.854	3.552	277,4
Приходи од чланарина и чланских доприноса Revenues from membership fees received	1.630.151	1.563.885	104,2	1.443.473	1.578.329	91,5	46.504	43.968	105,8
Приходи по пос. прописима из буџета Income from state budget and oth. sources	117.754	154.633	76,2	265.115	207.791	127,6	8.694	9.146	95,1
Приходи од донација, дотација, субвенција и сл. Income from donations, grants, subsidies and etc.	4.770.003	4.678.872	101,9	3.826.029	3.496.936	109,4	270.895	252.113	107,4
Приходи од нефинансијске имовине Income arising from non-financing assets	717.573	727.417	98,6	631.470	549.702	114,9	28.584	27.959	102,2
Б. Пословни расходи Operating expenses	8.119.403	8.009.040	101,4	6.590.640	6.319.898	104,3	305.808	285.054	107,3
Набавна вредност продате робе Cost of goods sold	289.012	341.197	84,7	128.995	128.446	100,4	601	852	70,5
Приходи од активирања робе, производа и услуга Income from use of own goods, products and services	102.434	101.722	100,7	82.647	52.875	156,3	0	3	0,0
Повећање вредности залиха Increase in value of inventories	5.138	5.140	100,0	945	175	540,0	0	0	n/a
Смањење вредности залиха Decrease in value of inventories	73	460	15,9	26	124	21,0	0	0	n/a
Трошкови материјала и енергије Material and energy costs	891.847	852.933	104,6	667.666	671.898	99,4	23.971	21.834	109,8
Трош. зарада, накнада зарада и ост. лич. расх. Salaries, wages and other personal indemnities	3.160.369	3.016.060	104,8	2.791.509	2.533.944	110,2	140.572	133.164	105,6
Трошкови производних услуга Production services costs	1.281.247	1.214.498	105,5	1.019.201	904.516	112,7	40.698	41.834	97,3
Трошкови амортизације Depreciation costs	89.570	96.004	93,3	60.855	62.856	96,8	740	841	88,0
Трошкови резервисања Provision costs	2.691	12.524	21,5	2.148	1.758	122,2	421	48	877,1
Трошкови донација Donation related costs	214.320	241.483	88,8	127.778	99.473	128,5	1.872	1.175	159,3
Нематеријални трошкови Intangible costs	2.297.846	2.340.743	98,2	1.876.054	1.969.933	95,2	96.933	85.309	113,6
В. Пословни добитак Operating profit	643.728	678.130	94,9	598.561	600.600	99,7	59.994	53.983	111,1
Г. Пословни губитак Operating loss	445.039	454.898	97,8	256.201	268.731	95,3	1.271	2.299	55,3
Приходи од фин. имовине (фин. приходи) Income from financial assets (financial income)	104.273	90.323	115,4	45.834	62.891	72,9	21.693	28.576	75,9
Финансијски расходи Financial expenses	34.833	53.048	65,7	49.419	75.712	65,3	19.563	24.773	79,0

БИЛАНС УСПЕХА / PROFIT AND LOSS ACCOUNT

(НАСТАВАК) / (CONTINUED)

износи у 000 динара / amounts in 000 RSD

Опис / Description	СРБИЈА – ЈУГ / SERBIA – SOUTH								
	Рег. Шумадије и Зап. Србије / Reg. Šumadija and Zap. Srbija			Рег. Јужне и Источне Србије/ Region Južna and Istočna Srbija			Регион Косово и Метохија / Region Kosovo and Metohija		
	Година / Year		Инд. / Ind.	Година / Year		Инд. / Ind.	Година / Year		Инд. / Ind.
	2018	2017		2018	2017		2018	2017	
Добитак из финансирања Profit from financing	96.205	80.862	119,0	42.532	57.871	73,5	4.747	4.116	115,3
Губитак из финансирања Loss from financing	26.765	43.587	61,4	46.117	70.692	65,2	2.617	313	836,1
Приходи од усклађивања вредности пласмана Income from value adjustment of investments	2.269	5.040	45,0	742	12.001	6,2	0	0	n/a
Расходи од усклађивања вредности пласмана Expenses from value adjustment of investments	15.399	7.756	198,5	843	10.195	8,3	0	0	n/a
Вишак прихода над расходима по основу усклађивања вредности пласмана Excess of income over expenses from value adjustment of investments	2.054	4.516	45,5	662	9.093	7,3	0	0	n/a
Вишак расхода над приходима по основу усклађивања вредности пласмана Excess of expenses over income from value adjustment of investments	15.184	7.232	210,0	763	7.287	10,5	0	0	n/a
Остали приходи Other income	223.604	184.788	121,0	100.947	110.642	91,2	1.785	1.176	151,8
Остали расходи Other expenses	260.212	330.793	78,7	236.236	216.142	109,3	45.230	45.381	99,7
Вишак прихода над расходима из редовног пословања пре опорезивања Excess of income over expenses from regular operations before taxation	506.706	438.395	115,6	420.196	438.861	95,7	18.465	13.125	140,7
Вишак расхода над приходима из редовног пословања пре опорезивања Excess of expenses over income from regular operations before taxation	288.315	326.609	88,3	216.811	223.507	97,0	1.057	1.843	57,4
Вишак прихода над расходима, ефекти промена рачуноводствених политика Excess of income over expenses, change effect in accounting policies	1.883	10.161	18,5	1.858	7.272	25,6	0	35	0,0
Вишак расхода над приходима, ефекти промена рачуноводствених политика Excess of expenses over income, change effect in accounting policies	1.380	7.521	18,3	1.918	4.195	45,7	15	0	n/a
Д. Вишак прихода над расходима пре опорезивања Excess of income over expenses before taxation	506.284	437.876	115,6	420.904	437.617	96,2	18.450	13.125	140,6
Ђ. Вишак расхода над приходима пре опорезивања Excess of expenses over income before taxation	287.390	323.450	88,9	217.579	219.186	99,3	1.057	1.808	58,5
Е. Порез на разлику прихода и расхода Tax on difference of income and expenses	1.857	7.237	25,7	2.590	8.473	30,6	107	46	232,6
Ж. Нето вишак прихода над расходима Net excess of income over expenses	504.468	431.049	117,0	418.351	429.159	97,5	18.343	13.079	140,2
З. Нето вишак расхода над приходима Net excess of expenses over income	287.431	323.860	88,8	217.616	219.201	99,3	1.057	1.808	58,5
Позитиван резултат разлике нето вишка прихода над расходима Positive result of the difference in net excess of income over expenses	246.111	156.417	157,3	200.735	209.958	95,6	17.286	11.271	153,4
Негативан резултат разлике нето вишка расхода над приходима Negative result of the difference in net excess of expenses over income	29.074	49.228	59,1	0	0	n/a	0	0	n/a

Опис / Description	Београдски регион / Beogradski Region			Регион Војводине / Region Vojvodina		
	Београдска област / Beogradska area			Западнобачка област / Zapadnobačka area		
	Година / Year		Инд. / Ind.	Година / Year		Инд. / Ind.
	2018	2017	Ind.	2018	2017	Ind.
Број непрофитних институција Number of non-profit institutions	12.095	11.774	102,7	1.294	1.291	100,2
Број запослених Number of employees	8.003	8.402	95,3	171	164	104,3

БИЛАНС СТАЊА / BALANCE SHEET

износи у 000 динара / amounts in 000 RSD

Опис / Description	Београдски регион / Beogradski Region			Регион Војводине / Region Vojvodina		
	Београдска област / Beogradska area			Западнобачка област / Zapadnobačka area		
	Година / Year		Инд. / Ind.	Година / Year		Инд. / Ind.
	2018	2017	Ind.	2018	2017	Ind.
АКТИВА ASSETS						
A. Стална имовина Permanent assets	40.018.399	39.226.083	102,0	233.752	223.504	104,6
Нематеријална имовина Intangible assets	1.953.560	1.493.150	130,8	7.980	4.328	184,4
Некретнине, постројења и опрема Immovables, plants and equipment	35.454.880	34.282.818	103,4	224.869	216.639	103,8
Биолошка средства Biological resources	14.413	17.602	81,9	903	1.697	53,2
Дугорочни финансијски пласмани Long-term financial investments	1.688.248	2.790.150	60,5	0	0	n/a
Дугорочна потраживања Long-term receivables	907.298	642.363	141,2	0	840	0,0
Б. Обртна имовина Current assets	35.661.082	33.504.131	106,4	195.340	174.234	112,1
Залихе Inventories	1.628.015	1.340.189	121,5	10.868	12.284	88,5
Потраживања по основу продаје Receivables from sales	5.095.009	5.044.675	101,0	25.621	22.438	114,2
Друга потраживања Other receivables	3.164.080	2.976.170	106,3	25.598	33.782	75,8
Краткорочни финансијски пласмани Short-term financial investments	9.961.860	8.068.209	123,5	14.348	10.625	135,0
Готовински еквиваленти и готовина Cash and cash equivalents	14.071.529	14.108.057	99,7	113.139	86.600	130,6
Порез на додату вредност Value added tax	209.599	174.199	120,3	1.161	957	121,3
Активна временска разграничења Accrued expenses	1.530.990	1.792.632	85,4	4.605	7.548	61,0
В. Укупна актива = Пословна имовина Total assets = Operating assets	75.679.481	72.730.214	104,1	429.092	397.738	107,9
Г. Ванбилансна актива Off-balance sheet assets	2.795.870	2.527.827	110,6	16.804	16.874	99,6

БИЛАНС СТАЊА / BALANCE SHEET
 (НАСТАВАК) / (CONTINUED)

износи у 000 динара / amounts in 000 RSD

Опис / Description	Београдски регион / Beogradski Region			Регион Војводине / Region Vojvodina		
	Београдска област / Beogradska area			Западнобачка област / Zapadnobacka area		
	Година / Year		Инд. / Ind.	Година / Year		Инд. / Ind.
	2018	2017	Ind.	2018	2017	Ind.
ПАСИВА EQUITY AND LIABILITIES						
A. Улози Participating interests	40.190.938	36.734.074	109,4	305.161	288.009	106,0
Улози оснивача и других лица Participating interests of founders and oth. entities	26.113.273	25.400.231	102,8	153.074	145.528	105,2
Нераспоређени вишак прихода над расходима Retained excess of income over expenses	24.239.072	20.943.891	115,7	211.627	198.082	106,8
Вишак расхода над приходима Excess of expenses over income	15.097.381	13.832.086	109,1	76.542	304.463	25,1
Б. Дугорочна резервисања и обавезе Long-term provisions and liabilities	40.424.517	40.218.178	100,5	140.933	358.591	39,3
Дугорочна резервисања Long-term provisions	867.315	627.532	138,2	71	57	124,6
Дугорочне обавезе Long-term liabilities	1.470.447	1.622.626	90,6	119	157	75,8
Краткорочне финансијске обавезе Short-term financial liabilities	4.129.153	4.190.647	98,5	28.347	29.942	94,7
Обавезе из пословања Operating liabilities	10.589.005	10.813.604	97,9	35.064	41.381	84,7
Остале краткорочне обавезе Other short-term liabilities	6.113.259	4.281.304	142,8	19.321	248.034	7,8
Обавезе за порез на додату вредност Liabilities for value added tax	293.160	211.266	138,8	608	179	339,7
Обавезе за порезе, доприносе и друге дажбине Liabilities for taxes, contributions and other duties	1.634.868	1.420.897	115,1	718	1.086	66,1
Пасивна временска разграничења Deferred expenses	15.327.310	17.050.302	89,9	56.685	37.755	150,1
В. Вишак расхода над приходима изнад висине улога Excess of expenses over income above participating interests	4.935.974	4.222.038	116,9	17.002	248.862	6,8
Г. Укупна пасива Total equity and liabilities	75.679.481	72.730.214	104,1	429.092	397.738	107,9
Д. Ванбилансна пасива Off-balance sheet liabilities	2.795.870	2.527.827	110,6	16.804	16.874	99,6

БИЛАНС УСПЕХА / PROFIT AND LOSS ACCOUNT

износи у 000 динара / amounts in 000 RSD

Опис / Description	Београдски регион / Beogradski Region			Регион Војводине / Region Vojvodina		
	Београдска област / Beogradska area			Западнобачка област / Zapadnobacka area		
	Година / Year		Инд. / Ind.	Година / Year		Инд. / Ind.
	2018	2017	Ind.	2018	2017	Ind.
Укупни приходи Total income	56.112.471	55.494.823	101,1	760.438	722.323	105,3
Укупни расходи Total expenses	53.709.882	51.870.507	103,5	731.790	701.488	104,3
А. Пословни приходи Operating income	50.810.887	51.366.469	98,9	743.309	705.317	105,4
Приходи од продаје робе, производа и услуга Income from goods, products and service sold	12.278.800	13.259.726	92,6	105.453	96.919	108,8
Приходи од чланарина и чланских доприноса Revenues from membership fees received	6.981.086	7.480.034	93,3	125.819	180.707	69,6
Приходи по пос. прописима из буџета Income from state budget and oth.sources	2.299.287	2.305.149	99,7	51.472	16.375	314,3
Приходи од донација, дотација, субвенција и сл. Income from donations, grants, subsidies and etc.	19.878.729	21.417.391	92,8	419.731	367.546	114,2
Приходи од нефинансијске имовине Income arising from non-financing assets	9.372.985	6.904.169	135,8	40.834	43.770	93,3
Б. Пословни расходи Operating expenses	50.947.156	48.529.886	105,0	717.978	685.319	104,8
Набавна вредност продате робе Cost of goods sold	427.259	804.707	53,1	29.997	35.230	85,1
Приходи од активирања робе, производа и услуга Income from use of own goods, products and services	480.659	391.722	122,7	4.351	2.163	201,2
Повећање вредности залиха Increase in value of inventories	5.024	5.178	97,0	197	60	328,3
Смањење вредности залиха Decrease in value of inventories	1.194	974	122,6	52	0	n/a
Трошкови материјала и енергије Material and energy costs	3.057.329	3.104.437	98,5	98.722	97.410	101,3
Трош. зарада, накнада зарада и ост. лич. расх. Salaries, wages and other personal indemnities	24.221.900	21.123.985	114,7	228.771	207.886	110,0
Трошкови производних услуга Production services costs	9.207.552	9.272.363	99,3	110.224	103.478	106,5
Трошкови амортизације Depreciation costs	1.418.769	1.180.738	120,2	12.996	8.889	146,2
Трошкови резервисања Provision costs	145.145	141.794	102,4	0	0	n/a
Трошкови донација Donation related costs	1.477.052	1.797.308	82,2	2.727	660	413,2
Нематеријални трошкови Intangible costs	11.476.639	11.500.480	99,8	239.037	233.989	102,2
В. Пословни добитак Operating profit	4.190.537	4.554.550	92,0	47.384	45.731	103,6
Г. Пословни губитак Operating loss	4.326.806	1.717.967	251,9	22.053	25.733	85,7
Приходи од фин. имовине (фин. приходи) Income from financial assets (financial income)	631.446	1.005.663	62,8	5.353	7.194	74,4
Финансијски расходи Financial expenses	853.732	1.079.407	79,1	1.038	1.628	63,8

БИЛАНС УСПЕХА / PROFIT AND LOSS ACCOUNT
 (НАСТАВАК) / (CONTINUED)

износи у 000 динара / amounts in 000 RSD

Опис / Description	Београдски регион / Beogradski Region			Регион Војводине / Region Vojvodina		
	Београдска област / Beogradska area			Западнобачка област / Zapadnobacka area		
	Година / Year		Инд. / Ind.	Година / Year		Инд. / Ind.
	2018	2017		2018	2017	
Добитак из финансирања Profit from financing	491.621	350.591	140,2	5.260	7.113	73,9
Губитак из финансирања Loss from financing	713.907	424.335	168,2	945	1.547	61,1
Приходи од усклађивања вредности пласмана Income from value adjustment of investments	350.792	102.587	341,9	0	33	0,0
Расходи од усклађивања вредности пласмана Expenses from value adjustment of investments	636.617	444.238	143,3	46	0	n/a
Вишак прихода над расходима по основу усклађивања вредности пласмана Excess of income over expenses from value adjustment of investments	334.007	59.019	565,9	0	33	0,0
Вишак расхода над приходима по основу усклађивања вредности пласмана Excess of expenses over income from value adjustment of investments	619.832	400.670	154,7	46	0	n/a
Остали приходи Other income	4.293.053	3.000.952	143,1	11.766	9.735	120,9
Остали расходи Other expenses	1.239.921	1.756.539	70,6	12.422	14.390	86,3
Вишак прихода над расходима из редовног пословања пре опорезивања Excess of income over expenses from regular operations before taxation	4.590.478	4.648.159	98,8	43.561	37.473	116,2
Вишак расхода над приходима из редовног пословања пре опорезивања Excess of expenses over income from regular operations before taxation	2.181.726	982.558	222,0	14.617	16.531	88,4
Вишак прихода над расходима, ефекти промена рачуноводствених политика Excess of income over expenses, change effect in accounting policies	26.293	19.152	137,3	10	44	22,7
Вишак расхода над приходима, ефекти промена рачуноводствених политика Excess of expenses over income, change effect in accounting policies	32.456	60.437	53,7	306	151	202,6
Д. Вишак прихода над расходима пре опорезивања Excess of income over expenses before taxation	4.587.058	4.620.537	99,3	43.332	37.391	115,9
Ђ. Вишак расхода над приходима пре опорезивања Excess of expenses over income before taxation	2.184.469	996.221	219,3	14.684	16.556	88,7
Е. Порез на разлику прихода и расхода Tax on difference of income and expenses	214.094	143.041	149,7	222	191	116,2
Ж. Нето вишак прихода над расходима Net excess of income over expenses	4.373.068	4.479.542	97,6	43.110	37.238	115,8
З. Нето вишак расхода над приходима Net excess of expenses over income	2.184.573	998.267	218,8	14.684	16.594	88,5
Позитиван резултат разлике нето вишка прихода над расходима Positive result of the difference in net excess of income over expenses	2.188.495	3.481.275	62,9	28.426	20.644	137,7
Негативан резултат разлике нето вишка расхода над приходима Negative result of the difference in net excess of expenses over income	0	0	n/a	0	0	n/a

Опис / Description	Регион Војводине / Region Vojvodina					
	Јужнобанатска област / Južnbanatska area			Јужнобачка област / Južnobačka area		
	Година / Year		Инд. /	Година / Year		Инд. /
	2018	2017	Ind.	2018	2017	Ind.
Број непрофитних институција Number of non-profit institutions	2.048	2.079	98,5	5.416	5.380	100,7
Број запослених Number of employees	273	264	103,4	1.423	1.386	102,7

БИЛАНС СТАЊА / BALANCE SHEET

износи у 000 динара / amounts in 000 RSD

Опис / Description	Регион Војводине / Region Vojvodina					
	Јужнобанатска област / Južnbanatska area			Јужнобачка област / Južnobačka area		
	Година / Year		Инд. /	Година / Year		Инд. /
	2018	2017	Ind.	2018	2017	Ind.
АКТИВА ASSETS						
A. Стална имовина Permanent assets	268.048	244.076	109,8	4.496.373	15.416.991	29,2
Нематеријална имовина Intangible assets	26.040	9.452	275,5	23.018	28.522	80,7
Некретнине, постројења и опрема Immovables, plants and equipment	238.660	230.911	103,4	2.946.694	13.964.131	21,1
Биолошка средства Biological resources	95	295	32,2	2.615	12.373	21,1
Дугорочни финансијски пласмани Long-term financial investments	3.253	3.418	95,2	1.519.204	1.407.162	108,0
Дугорочна потраживања Long-term receivables	0	0	n/a	4.842	4.803	100,8
Б. Обртна имовина Current assets	469.473	487.383	96,3	4.414.477	4.170.005	105,9
Залихе Inventories	33.822	35.414	95,5	218.955	206.382	106,1
Потраживања по основу продаје Receivables from sales	34.892	28.780	121,2	268.011	228.684	117,2
Друга потраживања Other receivables	142.317	156.876	90,7	362.940	333.122	109,0
Краткорочни финансијски пласмани Short-term financial investments	38.531	39.242	98,2	1.683.381	1.424.596	118,2
Готовински еквиваленти и готовина Cash and cash equivalents	205.169	212.957	96,3	1.615.880	1.799.887	89,8
Порез на додату вредност Value added tax	401	1.266	31,7	17.623	15.520	113,6
Активна временска разграничења Accrued expenses	14.341	12.848	111,6	247.687	161.814	153,1
В. Укупна актива = Пословна имовина Total assets = Operating assets	737.521	731.459	100,8	8.910.850	19.586.996	45,5
Г. Ванбилансна актива Off-balance sheet assets	15.104	16.758	90,1	510.725	522.154	97,8

БИЛАНС СТАЊА / BALANCE SHEET
 (НАСТАВАК) / (CONTINUED)

износи у 000 динара / amounts in 000 RSD

Опис / Description	Регион Војводине / Region Vojvodina					
	Јужнобанатска област / Južnobanatska area			Јужнобачка област / Južnobačka area		
	Година / Year		Инд. /	Година / Year		Инд. /
	2018	2017	Ind.	2018	2017	Ind.
ПАСИВА EQUITY AND LIABILITIES						
А. Улози Participating interests	343.840	339.179	101,4	5.614.664	16.330.983	34,4
Улози оснивача и других лица Participating interests of founders and oth. entities	88.524	92.843	95,3	2.002.881	13.020.705	15,4
Нераспоређени вишак прихода над расходима Retained excess of income over expenses	311.934	297.961	104,7	4.013.690	3.780.375	106,2
Вишак расхода над приходима Excess of expenses over income	134.673	129.710	103,8	1.189.320	1.245.740	95,5
Б. Дугорочна резервисања и обавезе Long-term provisions and liabilities	471.736	470.365	100,3	4.083.599	4.031.656	101,3
Дугорочна резервисања Long-term provisions	949	4.149	22,9	13.424	14.027	95,7
Дугорочне обавезе Long-term liabilities	1.206	2.100	57,4	144.688	139.350	103,8
Краткорочне финансијске обавезе Short-term financial liabilities	51.824	37.985	136,4	503.549	454.590	110,8
Обавезе из пословања Operating liabilities	140.660	135.111	104,1	888.008	854.654	103,9
Остале краткорочне обавезе Other short-term liabilities	107.924	102.183	105,6	375.541	409.796	91,6
Обавезе за порез на додату вредност Liabilities for value added tax	479	752	63,7	12.845	7.477	171,8
Обавезе за порезе, доприносе и друге дажбине Liabilities for taxes, contributions and other duties	2.264	2.967	76,3	60.614	40.355	150,2
Пасивна временска разграничења Deferred expenses	166.430	185.118	89,9	2.084.930	2.111.407	98,7
В. Вишак расхода над приходима изнад висине улога Excess of expenses over income above participating interests	78.055	78.085	100,0	787.413	775.643	101,5
Г. Укупна пасива Total equity and liabilities	737.521	731.459	100,8	8.910.850	19.586.996	45,5
Д. Ванбилансна пасива Off-balance sheet liabilities	15.104	16.758	90,1	510.725	522.154	97,8

БИЛАНС УСПЕХА / PROFIT AND LOSS ACCOUNT

износи у 000 динара / amounts in 000 RSD

Опис / Description	Регион Војводине / Region Vojvodina					
	Јужнобанатска област / Južnobanatska area			Јужнобачка област / Južnobačka area		
	Година / Year		Инд. /	Година / Year		Инд. /
	2018	2017	Ind.	2018	2017	Ind.
Укупни приходи Total income	1.476.677	1.391.705	106,1	8.072.869	8.031.730	100,5
Укупни расходи Total expenses	1.449.768	1.366.721	106,1	7.841.777	8.015.598	97,8
А. Пословни приходи Operating income	1.449.265	1.357.984	106,7	7.825.977	7.745.709	101,0
Приходи од продаје робе, производа и услуга Income from goods, products and service sold	182.369	167.284	109,0	1.686.516	1.541.583	109,4
Приходи од чланарина и чланских доприноса Revenues from membership fees received	237.539	245.678	96,7	1.233.472	1.488.855	82,8
Приходи по пос. прописима из буџета Income from state budget and oth.sources	20.569	13.312	154,5	28.709	32.596	88,1
Приходи од донација, дотација, субвенција и сл. Income from donations, grants, subsidies and etc.	897.069	835.795	107,3	4.458.180	4.276.998	104,2
Приходи од нефинансијске имовине Income arising from non-financing assets	111.719	95.915	116,5	419.100	405.677	103,3
Б. Пословни расходи Operating expenses	1.439.159	1.351.886	106,5	7.587.611	7.634.243	99,4
Набавна вредност продате робе Cost of goods sold	63.719	73.783	86,4	161.376	182.102	88,6
Приходи од активирања робе, производа и услуга Income from use of own goods, products and services	14.924	7.754	192,5	46.443	72.267	64,3
Повећање вредности залиха Increase in value of inventories	744	952	78,2	4.311	330	n/a
Смањење вредности залиха Decrease in value of inventories	0	84	0,0	447	11	n/a
Трошкови материјала и енергије Material and energy costs	237.571	228.988	103,7	724.616	716.519	101,1
Трош. зарада, накнада зарада и ост. лич. расх. Salaries, wages and other personal indemnities	464.938	418.745	111,0	2.746.395	2.961.346	92,7
Трошкови производних услуга Production services costs	331.718	323.301	102,6	1.859.958	1.733.829	107,3
Трошкови амортизације Depreciation costs	9.804	11.720	83,7	139.995	157.409	88,9
Трошкови резервисања Provision costs	2.325	27	n/a	4.213	3.630	116,1
Трошкови донација Donation related costs	10.810	6.225	173,7	143.004	198.596	72,0
Нематеријални трошкови Intangible costs	333.942	297.719	112,2	1.858.361	1.753.398	106,0
В. Пословни добитак Operating profit	75.385	56.178	134,2	564.996	468.449	120,6
Г. Пословни губитак Operating loss	65.279	50.080	130,3	326.630	356.983	91,5
Приходи од фин. имовине (фин. приходи) Income from financial assets (financial income)	4.935	8.937	55,2	100.919	134.570	75,0
Финансијски расходи Financial expenses	1.966	3.955	49,7	75.416	136.812	55,1

БИЛАНС УСПЕХА / PROFIT AND LOSS ACCOUNT

(НАСТАВАК) / (CONTINUED)

износи у 000 динара / amounts in 000 RSD

Опис / Description	Регион Војводине / Region Vojvodina					
	Јужнобанатска област / Južnobańska area			Јужнобачка област / Južnobačka area		
	Година / Year		Инд. /	Година / Year		Инд. /
	2018	2017	Ind.	2018	2017	Ind.
Добитак из финансирања Profit from financing	4.540	8.570	53,0	91.016	105.597	86,2
Губитак из финансирања Loss from financing	1.571	3.588	43,8	65.513	107.839	60,8
Приходи од усклађивања вредности пласмана Income from value adjustment of investments	498	875	56,9	887	459	193,2
Расходи од усклађивања вредности пласмана Expenses from value adjustment of investments	627	193	324,9	10.527	10.816	97,3
Вишак прихода над расходима по основу усклађивања вредности пласмана Excess of income over expenses from value adjustment of investments	199	682	29,2	827	129	641,1
Вишак расхода над приходима по основу усклађивања вредности пласмана Excess of expenses over income from value adjustment of investments	328	0	n/a	10.467	10.486	99,8
Остали приходи Other income	21.929	23.909	91,7	140.100	144.255	97,1
Остали расходи Other expenses	7.930	10.580	75,0	165.240	229.910	71,9
Вишак прихода над расходима из редовног пословања пре опорезивања Excess of income over expenses from regular operations before taxation	74.656	52.167	143,1	479.870	332.011	144,5
Вишак расхода над приходима из редовног пословања пре опорезивања Excess of expenses over income from regular operations before taxation	47.711	27.076	176,2	250.781	318.799	78,7
Вишак прихода над расходима, ефекти промена рачуноводствених политика Excess of income over expenses, change effect in accounting policies	50	0	n/a	4.986	6.737	74,0
Вишак расхода над приходима, ефекти промена рачуноводствених политика Excess of expenses over income, change effect in accounting policies	86	107	80,4	2.983	3.817	78,2
Д. Вишак прихода над расходима пре опорезивања Excess of income over expenses before taxation	74.579	52.089	143,2	479.038	332.617	144,0
Ђ. Вишак расхода над приходима пре опорезивања Excess of expenses over income before taxation	47.670	27.105	175,9	247.946	316.485	78,3
Е. Порез на разлику прихода и расхода Tax on difference of income and expenses	597	254	235,0	8.564	8.382	102,2
Ж. Нето вишак прихода над расходима Net excess of income over expenses	73.982	51.835	142,7	470.482	324.462	145,0
З. Нето вишак расхода над приходима Net excess of expenses over income	47.670	27.105	175,9	247.954	316.712	78,3
Позитиван резултат разлике нето вишка прихода над расходима Positive result of the difference in net excess of income over expenses	26.312	24.730	106,4	222.528	7.750	n/a
Негативан резултат разлике нето вишка расхода над приходима Negative result of the difference in net excess of expenses over income	0	0	n/a	0	0	n/a

Опис / Description	Регион Војводине / Region Vojvodina					
	Севернобанатска област / Severnobanatska area			Севернобачка област / Severnobacka area		
	Година / Year		Инд. /	Година / Year		Инд. /
	2018	2017	Ind.	2018	2017	Ind.
Број непрофитних институција Number of non-profit institutions	1.149	1.171	98,1	1.378	1.386	99,4
Број запослених Number of employees	207	240	86,3	668	632	105,7

БИЛАНС СТАЊА / BALANCE SHEET

износи у 000 динара / amounts in 000 RSD

Опис / Description	Регион Војводине / Region Vojvodina					
	Севернобанатска област / Severnobanatska area			Севернобачка област / Severnobacka area		
	Година / Year		Инд. /	Година / Year		Инд. /
	2018	2017	Ind.	2018	2017	Ind.
АКТИВА ASSETS						
A. Стална имовина Permanent assets	400.604	388.855	103,0	2.588.168	1.682.127	153,9
Нематеријална имовина Intangible assets	3.448	39.621	8,7	44.509	32.296	137,8
Некретнине, постројења и опрема Immovables, plants and equipment	391.873	343.737	114,0	2.456.342	1.592.328	154,3
Биолошка средства Biological resources	2.764	2.957	93,5	42.857	9.537	449,4
Дугорочни финансијски пласмани Long-term financial investments	2.374	2.395	99,1	41.267	44.779	92,2
Дугорочна потраживања Long-term receivables	145	145	100,0	3.193	3.187	100,2
B. Обртна имовина Current assets	341.018	446.925	76,3	8.807.618	4.706.282	187,1
Залихе Inventories	27.602	20.809	132,6	222.819	135.209	164,8
Потраживања по основу продаје Receivables from sales	24.174	24.887	97,1	158.093	56.957	277,6
Друга потраживања Other receivables	50.110	163.727	30,6	5.906.186	2.896.718	203,9
Краткорочни финансијски пласмани Short-term financial investments	15.793	18.084	87,3	264.142	144.209	183,2
Готовински еквиваленти и готовина Cash and cash equivalents	214.930	206.322	104,2	1.974.638	1.397.919	141,3
Порез на додату вредност Value added tax	1.587	1.578	100,6	85.092	63.335	134,4
Активна временска разграничења Accrued expenses	6.822	11.518	59,2	196.648	11.935	n/a
B. Укупна актива = Пословна имовина Total assets = Operating assets	741.622	835.780	88,7	11.395.786	6.388.409	178,4
Г. Ванбилансна актива Off-balance sheet assets	21.227	22.899	92,7	98.377	12.403	793,2

БИЛАНС СТАЊА / BALANCE SHEET
 (НАСТАВАК) / (CONTINUED)

износи у 000 динара / amounts in 000 RSD

Опис / Description	Регион Војводине / Region Vojvodina					
	Севернобанатска област / Severnobanatska area			Севернобачка област / Severnobacka area		
	Година / Year		Инд. /	Година / Year		Инд. /
	2018	2017	Ind.	2018	2017	Ind.
ПАСИВА EQUITY AND LIABILITIES						
A. Улози Participating interests	401.814	379.503	105,9	2.658.631	1.510.057	176,1
Улози оснивача и других лица Participating interests of founders and oth. entities	160.550	161.990	99,1	260.088	257.675	100,9
Нераспоређени вишак прихода над расходима Retained excess of income over expenses	305.649	281.530	108,6	2.499.685	1.340.904	186,4
Вишак расхода над приходима Excess of expenses over income	1.005.714	1.008.377	99,7	186.225	173.851	107,1
Б. Дугорочна резервисања и обавезе Long-term provisions and liabilities	1.281.137	1.400.637	91,5	8.822.238	4.963.681	177,7
Дугорочна резервисања Long-term provisions	2.788	2.189	127,4	4.978	4.672	106,5
Дугорочне обавезе Long-term liabilities	1.338	2.707	49,4	18.319	19.862	92,2
Краткорочне финансијске обавезе Short-term financial liabilities	27.498	21.869	125,7	224.875	137.794	163,2
Обавезе из пословања Operating liabilities	1.042.659	1.159.713	89,9	268.031	260.678	102,8
Остале краткорочне обавезе Other short-term liabilities	25.329	26.303	96,3	3.896.999	2.899.031	134,4
Обавезе за порез на додату вредност Liabilities for value added tax	829	808	102,6	28.484	43.903	64,9
Обавезе за порезе, доприносе и друге дажбине Liabilities for taxes, contributions and other duties	1.726	5.276	32,7	5.720	7.012	81,6
Пасивна временска разграничења Deferred expenses	178.970	181.772	98,5	4.374.832	1.590.729	275,0
В. Вишак расхода над приходима изнад висине улога Excess of expenses over income above participating interests	941.329	944.360	99,7	85.083	85.329	99,7
Г. Укупна пасива Total equity and liabilities	741.622	835.780	88,7	11.395.786	6.388.409	178,4
Д. Ванбилансна пасива Off-balance sheet liabilities	21.227	22.899	92,7	98.377	12.403	793,2

БИЛАНС УСПЕХА / PROFIT AND LOSS ACCOUNT

износи у 000 динара / amounts in 000 RSD

Опис / Description	Регион Војводине / Region Vojvodina					
	Севернобанатска област / Severnobanatska area			Севернобачка област / Severnobačka area		
	Година / Year		Инд. /	Година / Year		Инд. /
	2018	2017	Ind.	2018	2017	Ind.
Укупни приходи Total income	1.035.911	932.795	111,1	3.920.584	3.284.044	119,4
Укупни расходи Total expenses	996.709	910.553	109,5	2.756.694	2.660.613	103,6
А. Пословни приходи Operating income	1.025.287	909.526	112,7	3.878.655	3.187.354	121,7
Приходи од продаје робе, производа и услуга Income from goods, products and service sold	179.561	152.048	118,1	464.630	266.824	174,1
Приходи од чланарина и чланских доприноса Revenues from membership fees received	100.072	104.524	95,7	148.466	149.713	99,2
Приходи по пос. прописима из буџета Income from state budget and oth.sources	2.146	3.421	62,7	6.717	2.433	276,1
Приходи од донација, дотација, субвенција и сл. Income from donations, grants, subsidies and etc.	694.684	599.639	115,9	3.058.867	2.676.275	114,3
Приходи од нефинансијске имовине Income arising from non-financing assets	48.824	49.894	97,9	199.975	92.109	217,1
Б. Пословни расходи Operating expenses	978.250	888.270	110,1	2.654.951	2.546.362	104,3
Набавна вредност продате робе Cost of goods sold	27.501	26.885	102,3	43.472	36.114	120,4
Приходи од активирања робе, производа и услуга Income from use of own goods, products and services	31.521	21.351	147,6	27.070	13.886	194,9
Повећање вредности залиха Increase in value of inventories	0	0	n/a	0	0	n/a
Смањење вредности залиха Decrease in value of inventories	0	0	n/a	482	579	83,2
Трошкови материјала и енергије Material and energy costs	150.199	139.390	107,8	244.987	221.226	110,7
Трош. зарада, накнада зарада и ост. лич. расх. Salaries, wages and other personal indemnities	469.106	401.093	117,0	1.077.481	939.411	114,7
Трошкови производних услуга Production services costs	130.698	105.087	124,4	413.021	293.147	140,9
Трошкови амортизације Depreciation costs	14.814	17.211	86,1	100.002	65.585	152,5
Трошкови резервисања Provision costs	2	0	n/a	718	59	n/a
Трошкови донација Donation related costs	16.062	16.694	96,2	173.729	527.543	32,9
Нематеријални трошкови Intangible costs	201.389	203.261	99,1	628.129	476.584	131,8
В. Пословни добитак Operating profit	69.797	53.951	129,4	1.267.467	744.125	170,3
Г. Пословни губитак Operating loss	22.760	32.695	69,6	43.763	103.133	42,4
Приходи од фин. имовине (фин. приходи) Income from financial assets (financial income)	1.828	1.503	121,6	6.826	7.698	88,7
Финансијски расходи Financial expenses	1.539	2.049	75,1	7.241	30.201	24,0

БИЛАНС УСПЕХА / PROFIT AND LOSS ACCOUNT
 (НАСТАВАК) / (CONTINUED)

износи у 000 динара / amounts in 000 RSD

Опис / Description	Регион Војводине / Region Vojvodina					
	Севернобанатска област / Severnobanatska area			Севернобачка област / Severnobacka area		
	Година / Year		Инд. /	Година / Year		Инд. /
	2018	2017	Ind.	2018	2017	Ind.
Добитак из финансирања Profit from financing	1.475	1.372	107,5	5.832	3.664	159,2
Губитак из финансирања Loss from financing	1.186	1.918	61,8	6.247	26.167	23,9
Приходи од усклађивања вредности пласмана Income from value adjustment of investments	189	758	24,9	802	217	369,6
Расходи од усклађивања вредности пласмана Expenses from value adjustment of investments	848	544	155,9	57.127	17.918	318,8
Вишак прихода над расходима по основу усклађивања вредности пласмана Excess of income over expenses from value adjustment of investments	189	758	24,9	802	217	369,6
Вишак расхода над приходима по основу усклађивања вредности пласмана Excess of expenses over income from value adjustment of investments	848	544	155,9	57.127	17.918	318,8
Остали приходи Other income	8.432	20.762	40,6	34.161	88.585	38,6
Остали расходи Other expenses	15.011	19.473	77,1	36.253	64.456	56,2
Вишак прихода над расходима из редовног пословања пре опорезивања Excess of income over expenses from regular operations before taxation	57.768	47.901	120,6	1.203.098	673.569	178,6
Вишак расхода над приходима из редовног пословања пре опорезивања Excess of expenses over income from regular operations before taxation	17.680	25.688	68,8	38.226	48.652	78,6
Вишак прихода над расходима, ефекти промена рачуноводствених политика Excess of income over expenses, change effect in accounting policies	175	246	71,1	140	190	73,7
Вишак расхода над приходима, ефекти промена рачуноводствених политика Excess of expenses over income, change effect in accounting policies	1.061	217	488,9	1.122	1.676	66,9
Д. Вишак прихода над расходима пре опорезивања Excess of income over expenses before taxation	57.833	47.869	120,8	1.202.281	672.512	178,8
Ђ. Вишак расхода над приходима пре опорезивања Excess of expenses over income before taxation	18.631	25.627	72,7	38.391	49.081	78,2
Е. Порез на разлику прихода и расхода Tax on difference of income and expenses	477	903	52,8	1.060	1.614	65,7
Ж. Нето вишак прихода над расходима Net excess of income over expenses	57.364	46.966	122,1	1.201.221	670.904	179,0
З. Нето вишак расхода над приходима Net excess of expenses over income	18.639	25.627	72,7	38.391	49.087	78,2
Позитиван резултат разлике нето вишка прихода над расходима Positive result of the difference in net excess of income over expenses	38.725	21.339	181,5	1.162.830	621.817	187,0
Негативан резултат разлике нето вишка расхода над приходима Negative result of the difference in net excess of expenses over income	0	0	n/a	0	0	n/a

Опис / Description	Регион Војводине / Region Vojvodina					
	Средњобанатска област / Srednjobanatska area			Сремска област / Sremska area		
	Година / Year		Инд. / Ind.	Година / Year		Инд. / Ind.
	2018	2017		2018	2017	
Број непрофитних институција Number of non-profit institutions	1.519	1.496	101,5	1.779	1.835	96,9
Број запослених Number of employees	155	223	69,5	249	269	92,6

БИЛАНС СТАЊА / BALANCE SHEET

износи у 000 динара / amounts in 000 RSD

Опис / Description	Регион Војводине / Region Vojvodina					
	Средњобанатска област / Srednjobanatska area			Сремска област / Sremska area		
	Година / Year		Инд. / Ind.	Година / Year		Инд. / Ind.
	2018	2017		2018	2017	
АКТИВА ASSETS						
A. Стална имовина Permanent assets	428.540	413.705	103,6	525.008	539.572	97,3
Нематеријална имовина Intangible assets	15.571	2.447	636,3	153.973	2.607	n/a
Некретнине, постројења и опрема Immovables, plants and equipment	286.229	285.603	100,2	370.093	526.713	70,3
Биолошка средства Biological resources	1.033	560	184,5	342	9.467	3,6
Дугорочни финансијски пласмани Long-term financial investments	125.707	125.095	100,5	482	667	72,3
Дугорочна потраживања Long-term receivables	0	0	n/a	118	118	100,0
Б. Обртна имовина Current assets	314.890	417.000	75,5	331.438	348.915	95,0
Залихе Inventories	34.674	39.823	87,1	45.868	43.839	104,6
Потраживања по основу продаје Receivables from sales	23.039	28.732	80,2	30.308	28.719	105,5
Друга потраживања Other receivables	106.602	128.572	82,9	61.246	63.666	96,2
Краткорочни финансијски пласмани Short-term financial investments	8.190	13.762	59,5	29.097	30.160	96,5
Готовински еквиваленти и готовина Cash and cash equivalents	134.344	198.389	67,7	153.087	170.771	89,6
Порез на додату вредност Value added tax	339	324	104,6	1.837	1.427	128,7
Активна временска разграничења Accrued expenses	7.702	7.398	104,1	9.995	10.333	96,7
В. Укупна актива = Пословна имовина Total assets = Operating assets	743.430	830.705	89,5	856.446	888.487	96,4
Г. Ванбилансна актива Off-balance sheet assets	1.181	4.737	24,9	6.979	6.460	108,0

БИЛАНС СТАЊА / BALANCE SHEET
 (НАСТАВАК) / (CONTINUED)

износи у 000 динара / amounts in 000 RSD

Опис / Description	Регион Војводине / Region Vojvodina					
	Средњобанатска област / Srednjobanatska area			Сремска област / Sremska area		
	Година / Year		Инд. / Ind.	Година / Year		Инд. / Ind.
	2018	2017	Ind.	2018	2017	Ind.
ПАСИВА EQUITY AND LIABILITIES						
A. Улози Participating interests	541.393	553.268	97,9	408.894	417.685	97,9
Улози оснивача и других лица Participating interests of founders and oth. entities	299.407	301.031	99,5	202.966	211.299	96,1
Нераспоређени вишак прихода над расходима Retained excess of income over expenses	385.018	406.856	94,6	273.372	277.180	98,6
Вишак расхода над приходима Excess of expenses over income	182.248	191.187	95,3	116.367	147.107	79,1
Б. Дугорочна резервисања и обавезе Long-term provisions and liabilities	241.253	314.005	76,8	496.475	547.115	90,7
Дугорочна резервисања Long-term provisions	14.704	14.691	100,1	2.374	225	n/a
Дугорочне обавезе Long-term liabilities	392	749	52,3	10.630	7.078	150,2
Краткорочне финансијске обавезе Short-term financial liabilities	37.685	40.796	92,4	69.649	99.840	69,8
Обавезе из пословања Operating liabilities	104.400	74.425	140,3	145.726	148.031	98,4
Остале краткорочне обавезе Other short-term liabilities	32.939	31.208	105,5	40.669	42.901	94,8
Обавезе за порез на додату вредност Liabilities for value added tax	390	308	126,6	514	139	369,8
Обавезе за порезе, доприносе и друге дажбине Liabilities for taxes, contributions and other duties	4.344	4.472	97,1	1.244	1.461	85,1
Пасивна временска разграничења Deferred expenses	46.399	147.356	31,5	225.669	247.440	91,2
В. Вишак расхода над приходима изнад висине улога Excess of expenses over income above participating interests	39.216	36.568	107,2	48.923	76.313	64,1
Г. Укупна пасива Total equity and liabilities	743.430	830.705	89,5	856.446	888.487	96,4
Д. Ванбилансна пасива Off-balance sheet liabilities	1.181	4.737	24,9	6.979	6.460	108,0

БИЛАНС УСПЕХА / PROFIT AND LOSS ACCOUNT

износи у 000 динара / amounts in 000 RSD

Опис / Description	Регион Војводине / Region Vojvodina					
	Средњобанатска област / Srednjobanatska area			Сремска област / Sremska area		
	Година / Year		Инд. / Ind.	Година / Year		Инд. / Ind.
	2018	2017	Ind.	2018	2017	Ind.
Укупни приходи Total income	1.088.292	940.385	115,7	1.413.295	1.482.113	95,4
Укупни расходи Total expenses	1.065.936	897.803	118,7	1.383.472	1.450.643	95,4
А. Пословни приходи Operating income	1.077.948	920.255	117,1	1.389.885	1.453.103	95,6
Приходи од продаје робе, производа и услуга Income from goods, products and service sold	165.842	168.722	98,3	143.198	96.700	148,1
Приходи од чланарина и чланских доприноса Revenues from membership fees received	196.369	178.304	110,1	194.203	188.789	102,9
Приходи по пос. прописима из буџета Income from state budget and oth.sources	2.800	7.521	37,2	26.366	22.003	119,8
Приходи од донација, дотација, субвенција и сл. Income from donations, grants, subsidies and etc.	687.791	535.858	128,4	930.790	989.316	94,1
Приходи од нефинансијске имовине Income arising from non-financing assets	25.146	29.850	84,2	95.328	156.295	61,0
Б. Пословни расходи Operating expenses	1.044.692	870.110	120,1	1.268.584	1.372.220	92,4
Набавна вредност продате робе Cost of goods sold	56.699	63.209	89,7	27.438	22.618	121,3
Приходи од активирања робе, производа и услуга Income from use of own goods, products and services	12.236	736	n/a	17.463	17.775	98,2
Повећање вредности залиха Increase in value of inventories	0	0	n/a	0	0	n/a
Смањење вредности залиха Decrease in value of inventories	0	0	n/a	37	15	246,7
Трошкови материјала и енергије Material and energy costs	327.627	136.960	239,2	200.943	202.918	99,0
Трош. зарада, накнада зарада и ост. лич. расх. Salaries, wages and other personal indemnities	267.717	279.957	95,6	368.221	363.163	101,4
Трошкови производних услуга Production services costs	134.169	128.024	104,8	262.801	261.750	100,4
Трошкови амортизације Depreciation costs	9.753	9.729	100,2	19.500	17.587	110,9
Трошкови резервисања Provision costs	182	472	38,6	0	0	n/a
Трошкови донација Donation related costs	6.080	7.870	77,3	6.004	7.531	79,7
Нематеријални трошкови Intangible costs	254.701	244.625	104,1	401.103	514.413	78,0
В. Пословни добитак Operating profit	73.189	75.482	97,0	152.008	133.286	114,0
Г. Пословни губитак Operating loss	39.933	25.337	157,6	30.707	52.403	58,6
Приходи од фин. имовине (фин. приходи) Income from financial assets (financial income)	2.592	1.871	138,5	2.661	2.777	95,8
Финансијски расходи Financial expenses	2.792	3.230	86,4	11.887	13.406	88,7

БИЛАНС УСПЕХА / PROFIT AND LOSS ACCOUNT
 (НАСТАВАК) / (CONTINUED)

износи у 000 динара / amounts in 000 RSD

Опис / Description	Регион Војводине / Region Vojvodina					
	Средњобанатска област / Srednjobanatska area			Сремска област / Sremska area		
	Година / Year		Инд. / Ind.	Година / Year		Инд. / Ind.
	2018	2017	Ind.	2018	2017	Ind.
Добитак из финансирања Profit from financing	2.517	1.758	143,2	2.548	1.739	146,5
Губитак из финансирања Loss from financing	2.717	3.117	87,2	11.774	12.368	95,2
Приходи од усклађивања вредности пласмана Income from value adjustment of investments	1.406	93	n/a	46	82	56,1
Расходи од усклађивања вредности пласмана Expenses from value adjustment of investments	413	181	228,2	103	53	194,3
Вишак прихода над расходима по основу усклађивања вредности пласмана Excess of income over expenses from value adjustment of investments	1.298	79	n/a	3	34	8,8
Вишак расхода над приходима по основу усклађивања вредности пласмана Excess of expenses over income from value adjustment of investments	305	167	182,6	60	5	n/a
Остали приходи Other income	6.264	18.165	34,5	20.542	26.151	78,6
Остали расходи Other expenses	17.930	24.251	73,9	102.478	64.670	158,5
Вишак прихода над расходима из редовног пословања пре опорезивања Excess of income over expenses from regular operations before taxation	61.800	67.966	90,9	54.289	75.993	71,4
Вишак расхода над приходима из редовног пословања пре опорезивања Excess of expenses over income from regular operations before taxation	39.417	25.354	155,5	24.207	44.229	54,7
Вишак прихода над расходима, ефекти промена рачуноводствених политика Excess of income over expenses, change effect in accounting policies	82	1	n/a	161	0	n/a
Вишак расхода над приходима, ефекти промена рачуноводствених политика Excess of expenses over income, change effect in accounting policies	109	31	351,6	420	294	142,9
Д. Вишак прихода над расходима пре опорезивања Excess of income over expenses before taxation	61.809	67.964	90,9	54.170	75.993	71,3
Ђ. Вишак расхода над приходима пре опорезивања Excess of expenses over income before taxation	39.453	25.382	155,4	24.347	44.523	54,7
Е. Порез на разлику прихода и расхода Tax on difference of income and expenses	68	3	n/a	43	86	50,0
Ж. Нето вишак прихода над расходима Net excess of income over expenses	61.741	67.961	90,8	54.127	75.907	71,3
З. Нето вишак расхода над приходима Net excess of expenses over income	39.453	25.382	155,4	24.347	44.523	54,7
Позитиван резултат разлике нето вишка прихода над расходима Positive result of the difference in net excess of income over expenses	22.288	42.579	52,3	29.780	31.384	94,9
Негативан резултат разлике нето вишка расхода над приходима Negative result of the difference in net excess of expenses over income	0	0	n/a	0	0	n/a

Опис / Description	Регион Шумадије и Западне Србије / Region Šumadija and Zapadna Srbija					
	Златиборска област / Zlatiborska area			Колубарска област / Kolubarska area		
	Година / Year		Инд. / Ind.	Година / Year		Инд. / Ind.
	2018	2017	Ind.	2018	2017	Ind.
Број непрофитних институција Number of non-profit institutions	1.439	1.403	102,6	834	849	98,2
Број запослених Number of employees	265	238	111,3	195	220	88,6

БИЛАНС СТАЊА / BALANCE SHEET

износи у 000 динара / amounts in 000 RSD

Опис / Description	Регион Шумадије и Западне Србије / Region Šumadija and Zapadna Srbija					
	Златиборска област / Zlatiborska area			Колубарска област / Kolubarska area		
	Година / Year		Инд. / Ind.	Година / Year		Инд. / Ind.
	2018	2017	Ind.	2018	2017	Ind.
АКТИВА ASSETS						
A. Стална имовина Permanent assets	216.383	574.634	37,7	168.348	170.106	99,0
Нематеријална имовина Intangible assets	7.257	20.699	35,1	10.295	11.437	90,0
Некретнине, постројења и опрема Immovables, plants and equipment	198.802	544.111	36,5	153.977	154.587	99,6
Биолошка средства Biological resources	2.159	1.231	175,4	780	628	124,2
Дугорочни финансијски пласмани Long-term financial investments	4.650	5.077	91,6	3.296	3.454	95,4
Дугорочна потраживања Long-term receivables	3.515	3.516	100,0	0	0	n/a
Б. Обртна имовина Current assets	391.619	387.647	101,0	283.436	264.738	107,1
Залихе Inventories	34.280	24.603	139,3	78.062	73.958	105,5
Потраживања по основу продаје Receivables from sales	39.949	40.945	97,6	26.369	22.596	116,7
Друга потраживања Other receivables	70.654	68.286	103,5	40.047	43.754	91,5
Краткорочни финансијски пласмани Short-term financial investments	24.289	24.658	98,5	7.471	15.433	48,4
Готовински еквиваленти и готовина Cash and cash equivalents	211.144	218.441	96,7	124.852	101.943	122,5
Порез на додату вредност Value added tax	57	169	33,7	1.021	666	153,3
Активна временска разграничења Accrued expenses	11.246	10.545	106,6	5.614	6.388	87,9
В. Укупна актива = Пословна имовина Total assets = Operating assets	608.002	962.281	63,2	451.784	434.844	103,9
Г. Ванбилансна актива Off-balance sheet assets	6.002	5.496	109,2	1.199	7.378	16,3

БИЛАНС СТАЊА / BALANCE SHEET
 (НАСТАВАК) / (CONTINUED)

износи у 000 динара / amounts in 000 RSD

Опис / Description	Регион Шумадије и Западне Србије / Region Šumadija and Zapadna Srbija					
	Златиборска област / Zlatiborska area			Колубарска област / Kolubarska area		
	Година / Year		Инд. / Ind.	Година / Year		Инд. / Ind.
	2018	2017	Ind.	2018	2017	Ind.
ПАСИВА EQUITY AND LIABILITIES						
A. Улози Participating interests	374.049	710.989	52,6	281.685	271.501	103,8
Улози оснивача и других лица Participating interests of founders and oth. entities	139.195	445.624	31,2	117.212	123.016	95,3
Нераспоређени вишак прихода над расходима Retained excess of income over expenses	278.662	318.724	87,4	202.377	185.586	109,0
Вишак расхода над приходима Excess of expenses over income	107.866	151.669	71,1	137.439	138.239	99,4
Б. Дугорочна резервисања и обавезе Long-term provisions and liabilities	298.011	349.602	85,2	269.634	264.481	101,9
Дугорочна резервисања Long-term provisions	5.191	5.058	102,6	0	38	0,0
Дугорочне обавезе Long-term liabilities	5.679	7.344	77,3	4.087	4.042	101,1
Краткорочне финансијске обавезе Short-term financial liabilities	41.165	67.514	61,0	20.845	20.198	103,2
Обавезе из пословања Operating liabilities	126.018	157.250	80,1	65.901	63.488	103,8
Остале краткорочне обавезе Other short-term liabilities	25.681	35.478	72,4	50.010	56.167	89,0
Обавезе за порез на додату вредност Liabilities for value added tax	460	923	49,8	338	322	105,0
Обавезе за порезе, доприносе и друге дажбине Liabilities for taxes, contributions and other duties	2.167	11.032	19,6	3.258	3.650	89,3
Пасивна временска разграничења Deferred expenses	91.650	65.003	141,0	125.195	116.576	107,4
В. Вишак расхода над приходима изнад висине улога Excess of expenses over income above participating interests	64.058	98.310	65,2	99.535	101.138	98,4
Г. Укупна пасива Total equity and liabilities	608.002	962.281	63,2	451.784	434.844	103,9
Д. Ванбилансна пасива Off-balance sheet liabilities	6.002	5.496	109,2	1.199	7.378	16,3

БИЛАНС УСПЕХА / PROFIT AND LOSS ACCOUNT

износи у 000 динара / amounts in 000 RSD

Опис / Description	Регион Шумадије и Западне Србије / Region Šumadija and Zapadna Srbija					
	Златиборска област / Zlatiborska area			Колубарска област / Kolubarska area		
	Година / Year		Инд. / Ind.	Година / Year		Инд. / Ind.
	2018	2017	Ind.	2018	2017	Ind.
Укупни приходи Total income	1.373.986	1.329.288	103,4	771.197	747.062	103,2
Укупни расходи Total expenses	1.334.683	1.321.141	101,0	746.639	726.091	102,8
А. Пословни приходи Operating income	1.350.139	1.311.102	103,0	757.999	733.393	103,4
Приходи од продаје робе, производа и услуга Income from goods, products and service sold	112.034	134.835	83,1	111.098	97.518	113,9
Приходи од чланарина и чланских доприноса Revenues from membership fees received	248.206	240.183	103,3	159.747	139.611	114,4
Приходи по пос. прописима из буџета Income from state budget and oth.sources	8.514	29.393	29,0	23.552	22.833	103,1
Приходи од донација, дотација, субвенција и сл. Income from donations, grants, subsidies and etc.	902.645	822.734	109,7	410.947	412.780	99,6
Приходи од нефинансијске имовине Income arising from non-financing assets	78.740	83.957	93,8	52.655	60.651	86,8
Б. Пословни расходи Operating expenses	1.298.785	1.278.446	101,6	723.100	698.205	103,6
Набавна вредност продате робе Cost of goods sold	35.811	78.057	45,9	28.441	27.992	101,6
Приходи од активирања робе, производа и услуга Income from use of own goods, products and services	5.528	14.253	38,8	2.719	4.369	62,2
Повећање вредности залиха Increase in value of inventories	0	0	n/a	0	576	0,0
Смањење вредности залиха Decrease in value of inventories	0	9	0,0	0	69	0,0
Трошкови материјала и енергије Material and energy costs	113.459	111.170	102,1	97.803	90.907	107,6
Трош. зарада, накнада зарада и ост. лич. расх. Salaries, wages and other personal indemnities	391.208	360.643	108,5	302.751	297.128	101,9
Трошкови производних услуга Production services costs	240.525	261.676	91,9	94.909	94.226	100,7
Трошкови амортизације Depreciation costs	9.635	14.260	67,6	7.294	7.886	92,5
Трошкови резервисања Provision costs	1.000	181	552,5	0	18	0,0
Трошкови донација Donation related costs	110.539	104.733	105,5	8.335	5.954	140,0
Нематеријални трошкови Intangible costs	402.136	361.970	111,1	186.286	178.970	104,1
В. Пословни добитак Operating profit	88.005	71.259	123,5	50.675	49.284	102,8
Г. Пословни губитак Operating loss	36.651	38.603	94,9	15.776	14.096	111,9
Приходи од фин. имовине (фин. приходи) Income from financial assets (financial income)	8.890	5.057	175,8	2.243	2.006	111,8
Финансијски расходи Financial expenses	5.729	5.333	107,4	927	5.114	18,1

БИЛАНС УСПЕХА / PROFIT AND LOSS ACCOUNT

(НАСТАВАК) / (CONTINUED)

износи у 000 динара / amounts in 000 RSD

Опис / Description	Регион Шумадије и Западне Србије / Region Šumadija and Zapadna Srbija					
	Златиборска област / Zlatiborska area			Колубарска област / Kolubarska area		
	Година / Year		Инд. / Ind.	Година / Year		Инд. / Ind.
	2018	2017	Ind.	2018	2017	Ind.
Добитак из финансирања Profit from financing	4.963	2.394	207,3	1.981	1.749	113,3
Губитак из финансирања Loss from financing	1.802	2.670	67,5	665	4.857	13,7
Приходи од усклађивања вредности пласмана Income from value adjustment of investments	377	3	n/a	112	143	78,3
Расходи од усклађивања вредности пласмана Expenses from value adjustment of investments	704	431	163,3	205	60	341,7
Вишак прихода над расходима по основу усклађивања вредности пласмана Excess of income over expenses from value adjustment of investments	311	3	n/a	0	143	0,0
Вишак расхода над приходима по основу усклађивања вредности пласмана Excess of expenses over income from value adjustment of investments	638	431	148,0	93	60	155,0
Остали приходи Other income	14.546	12.877	113,0	10.830	11.422	94,8
Остали расходи Other expenses	28.987	36.798	78,8	22.404	22.635	99,0
Вишак прихода над расходима из редовног пословања пре опорезивања Excess of income over expenses from regular operations before taxation	66.291	43.770	151,5	35.561	33.161	107,2
Вишак расхода над приходима из редовног пословања пре опорезивања Excess of expenses over income from regular operations before taxation	26.544	35.739	74,3	11.013	12.211	90,2
Вишак прихода над расходима, ефекти промена рачуноводствених политика Excess of income over expenses, change effect in accounting policies	34	249	13,7	13	98	13,3
Вишак расхода над приходима, ефекти промена рачуноводствених политика Excess of expenses over income, change effect in accounting policies	478	133	359,4	3	77	3,9
Д. Вишак прихода над расходима пре опорезивања Excess of income over expenses before taxation	65.838	43.747	150,5	35.565	33.182	107,2
Ђ. Вишак расхода над приходима пре опорезивања Excess of expenses over income before taxation	26.535	35.600	74,5	11.007	12.211	90,1
Е. Порез на разлику прихода и расхода Tax on difference of income and expenses	275	651	42,2	86	140	61,4
Ж. Нето вишак прихода над расходима Net excess of income over expenses	65.587	43.096	152,2	35.479	33.042	107,4
З. Нето вишак расхода над приходима Net excess of expenses over income	26.559	35.600	74,6	11.007	12.211	90,1
Позитиван резултат разлике нето вишка прихода над расходима Positive result of the difference in net excess of income over expenses	39.028	7.496	520,7	24.472	20.831	117,5
Негативан резултат разлике нето вишка расхода над приходима Negative result of the difference in net excess of expenses over income	0	0	n/a	0	0	n/a

Опис / Description	Регион Шумадије и Западне Србије / Region Šumadija and Zapadna Srbija					
	Мачванска област / Mačvanska area			Моравичка област / Moravička area		
	Година / Year		Инд. /	Година / Year		Инд. /
	2018	2017	Ind.	2018	2017	Ind.
Број непрофитних институција Number of non-profit institutions	1.280	1.236	103,6	986	970	101,6
Број запослених Number of employees	324	336	96,4	365	327	111,6

БИЛАНС СТАЊА / BALANCE SHEET

износи у 000 динара / amounts in 000 RSD

Опис / Description	Регион Шумадије и Западне Србије / Region Šumadija and Zapadna Srbija					
	Мачванска област / Mačvanska area			Моравичка област / Moravička area		
	Година / Year		Инд. /	Година / Year		Инд. /
	2018	2017	Ind.	2018	2017	Ind.
АКТИВА ASSETS						
A. Стална имовина Permanent assets	222.195	244.049	91,0	350.756	324.835	108,0
Нематеријална имовина Intangible assets	6.379	7.046	90,5	5.468	2.225	245,8
Некретнине, постројења и опрема Immovables, plants and equipment	214.671	233.829	91,8	342.962	304.848	112,5
Биолошка средства Biological resources	1.124	3.153	35,6	1.738	16.997	10,2
Дугорочни финансијски пласмани Long-term financial investments	21	21	100,0	355	354	100,3
Дугорочна потраживања Long-term receivables	0	0	n/a	233	411	56,7
Б. Обртна имовина Current assets	274.660	229.465	119,7	535.328	495.723	108,0
Залихе Inventories	16.411	13.575	120,9	26.760	23.993	111,5
Потраживања по основу продаје Receivables from sales	39.552	26.646	148,4	73.745	60.872	121,1
Друга потраживања Other receivables	26.779	25.355	105,6	124.820	135.965	91,8
Краткорочни финансијски пласмани Short-term financial investments	38.507	41.071	93,8	48.248	47.954	100,6
Готовински еквиваленти и готовина Cash and cash equivalents	144.957	119.406	121,4	205.230	202.497	101,3
Порез на додату вредност Value added tax	769	603	127,5	22.679	8.351	271,6
Активна временска разграничења Accrued expenses	7.685	2.809	273,6	33.846	16.091	210,3
В. Укупна актива = Пословна имовина Total assets = Operating assets	496.855	473.514	104,9	886.084	820.558	108,0
Г. Ванбилансна актива Off-balance sheet assets	1.517	1.100	137,9	6.424	5.762	111,5

БИЛАНС СТАЊА / BALANCE SHEET
 (НАСТАВАК) / (CONTINUED)

износи у 000 динара / amounts in 000 RSD

Опис / Description	Регион Шумадије и Западне Србије / Region Šumadija and Zapadna Srbija					
	Маџванска област / Mačvanska area			Моравичка област / Moravička area		
	Година / Year		Инд. /	Година / Year		Инд. /
	2018	2017	Ind.	2018	2017	Ind.
ПАСИВА EQUITY AND LIABILITIES						
A. Улози Participating interests	364.622	330.125	110,4	392.254	401.670	97,7
Улози оснивача и других лица Participating interests of founders and oth. entities	145.541	160.153	90,9	187.568	183.271	102,3
Нераспоређени вишак прихода над расходима Retained excess of income over expenses	273.284	237.484	115,1	360.143	327.515	110,0
Вишак расхода над приходима Excess of expenses over income	140.869	120.803	116,6	201.719	409.584	49,2
Б. Дугорочна резервисања и обавезе Long-term provisions and liabilities	218.899	196.680	111,3	540.092	719.356	75,1
Дугорочна резервисања Long-term provisions	2.372	1.901	124,8	37	23	160,9
Дугорочне обавезе Long-term liabilities	3.984	4.395	90,6	114.725	110.474	103,8
Краткорочне финансијске обавезе Short-term financial liabilities	39.360	39.770	99,0	119.387	109.852	108,7
Обавезе из пословања Operating liabilities	57.622	39.767	144,9	115.836	157.629	73,5
Остале краткорочне обавезе Other short-term liabilities	22.368	21.693	103,1	102.988	192.275	53,6
Обавезе за порез на додату вредност Liabilities for value added tax	1.104	1.180	93,6	4.110	9.366	43,9
Обавезе за порезе, доприносе и друге дажбине Liabilities for taxes, contributions and other duties	56.534	39.230	144,1	4.372	57.867	7,6
Пасивна временска разграничења Deferred expenses	35.555	48.744	72,9	78.637	81.870	96,1
В. Вишак расхода над приходима изнад висине улога Excess of expenses over income above participating interests	86.666	53.291	162,6	46.262	300.468	15,4
Г. Укупна пасива Total equity and liabilities	496.855	473.514	104,9	886.084	820.558	108,0
Д. Ванбилансна пасива Off-balance sheet liabilities	1.517	1.100	137,9	6.424	5.762	111,5

БИЛАНС УСПЕХА / PROFIT AND LOSS ACCOUNT

износи у 000 динара / amounts in 000 RSD

Опис / Description	Регион Шумадије и Западне Србије / Region Šumadija and Zapadna Srbija					
	Мачванска област / Mačvanska area			Моравичка област / Moravička area		
	Година / Year		Инд. /	Година / Year		Инд. /
	2018	2017	Ind.	2018	2017	Ind.
Укупни приходи Total income	1.044.915	866.963	120,5	1.069.183	1.170.622	91,3
Укупни расходи Total expenses	1.033.946	861.277	120,0	1.082.941	1.187.588	91,2
А. Пословни приходи Operating income	1.035.993	855.603	121,1	1.027.976	1.151.007	89,3
Приходи од продаје робе, производа и услуга Income from goods, products and service sold	182.870	111.741	163,7	148.361	238.432	62,2
Приходи од чланарина и чланских доприноса Revenues from membership fees received	159.420	148.801	107,1	225.980	194.487	116,2
Приходи по пос. прописима из буџета Income from state budget and oth.sources	5.247	5.521	95,0	6.568	38.431	17,1
Приходи од донација, дотација, субвенција и сл. Income from donations, grants, subsidies and etc.	592.553	498.190	118,9	538.881	539.648	99,9
Приходи од нефинансијске имовине Income arising from non-financing assets	95.903	91.350	105,0	108.186	140.009	77,3
Б. Пословни расходи Operating expenses	1.008.824	838.891	120,3	1.031.160	1.114.409	92,5
Набавна вредност продате робе Cost of goods sold	55.812	38.608	144,6	36.788	71.348	51,6
Приходи од активирања робе, производа и услуга Income from use of own goods, products and services	13.654	5.826	234,4	5.242	4.044	129,6
Повећање вредности залиха Increase in value of inventories	0	80	0,0	0	0	n/a
Смањење вредности залиха Decrease in value of inventories	0	0	n/a	73	0	n/a
Трошкови материјала и енергије Material and energy costs	105.006	90.012	116,7	111.617	113.453	98,4
Трош. зарада, накнада зарада и ост. лич. расх. Salaries, wages and other personal indemnities	431.133	370.693	116,3	433.179	436.590	99,2
Трошкови производних услуга Production services costs	157.042	92.024	170,7	159.856	188.704	84,7
Трошкови амортизације Depreciation costs	7.598	6.865	110,7	16.878	16.858	100,1
Трошкови резервисања Provision costs	495	326	151,8	454	0	n/a
Трошкови донација Donation related costs	8.764	10.378	84,4	15.699	17.672	88,8
Нематеријални трошкови Intangible costs	256.628	235.891	108,8	261.858	273.828	95,6
В. Пословни добитак Operating profit	61.400	53.712	114,3	79.432	117.831	67,4
Г. Пословни губитак Operating loss	34.231	37.000	92,5	82.616	81.233	101,7
Приходи од фин. имовине (фин. приходи) Income from financial assets (financial income)	3.095	1.617	191,4	1.690	4.452	38,0
Финансијски расходи Financial expenses	1.375	1.807	76,1	8.143	6.613	123,1

БИЛАНС УСПЕХА / PROFIT AND LOSS ACCOUNT
 (НАСТАВАК) / (CONTINUED)

износи у 000 динара / amounts in 000 RSD

Опис / Description	Регион Шумадије и Западне Србије / Region Šumadija and Zapadna Srbija					
	Мачванска област / Mačvanska area			Моравичка област / Moravička area		
	Година / Year		Инд. /	Година / Year		Инд. /
	2018	2017	Ind.	2018	2017	Ind.
Добитак из финансирања Profit from financing	2.995	1.592	188,1	1.023	3.242	31,6
Губитак из финансирања Loss from financing	1.275	1.782	71,5	7.476	5.403	138,4
Приходи од усклађивања вредности пласмана Income from value adjustment of investments	24	0	n/a	36	31	116,1
Расходи од усклађивања вредности пласмана Expenses from value adjustment of investments	36	216	16,7	914	1.145	79,8
Вишак прихода над расходима по основу усклађивања вредности пласмана Excess of income over expenses from value adjustment of investments	0	0	n/a	36	31	116,1
Вишак расхода над приходима по основу усклађивања вредности пласмана Excess of expenses over income from value adjustment of investments	12	216	5,6	914	1.145	79,8
Остали приходи Other income	5.195	9.547	54,4	39.271	15.127	259,6
Остали расходи Other expenses	23.507	20.363	115,4	42.693	65.421	65,3
Вишак прихода над расходима из редовног пословања пре опорезивања Excess of income over expenses from regular operations before taxation	43.999	40.377	109,0	64.117	65.721	97,6
Вишак расхода над приходима из редовног пословања пре опорезивања Excess of expenses over income from regular operations before taxation	33.434	34.887	95,8	78.054	82.692	94,4
Вишак прихода над расходима, ефекти промена рачуноводствених политика Excess of income over expenses, change effect in accounting policies	608	196	310,2	210	5	n/a
Вишак расхода над приходима, ефекти промена рачуноводствених политика Excess of expenses over income, change effect in accounting policies	204	0	n/a	31	0	n/a
Д. Вишак прихода над расходима пре опорезивања Excess of income over expenses before taxation	43.981	40.549	108,5	64.296	65.721	97,8
Ђ. Вишак расхода над приходима пре опорезивања Excess of expenses over income before taxation	33.012	34.863	94,7	78.054	82.687	94,4
Е. Порез на разлику прихода и расхода Tax on difference of income and expenses	230	4.081	5,6	255	219	116,4
Ж. Нето вишак прихода над расходима Net excess of income over expenses	43.751	36.468	120,0	64.055	65.502	97,8
З. Нето вишак расхода над приходима Net excess of expenses over income	33.012	34.863	94,7	78.068	82.687	94,4
Позитиван резултат разлике нето вишка прихода над расходима Positive result of the difference in net excess of income over expenses	10.739	1.605	669,1	0	0	n/a
Негативан резултат разлике нето вишка расхода над приходима Negative result of the difference in net excess of expenses over income	0	0	n/a	14.013	17.185	81,5

Опис / Description	Регион Шумадије и Западне Србије / Region Šumadija and Zapadna Srbija					
	Поморавска област / Pomoravska area			Расинска област / Rasinska area		
	Година / Year		Инд. / Ind.	Година / Year		Инд. / Ind.
	2018	2017	Ind.	2018	2017	Ind.
Број непрофитних институција Number of non-profit institutions	1.156	1.138	101,6	1.124	1.119	100,4
Број запослених Number of employees	271	276	98,2	248	233	106,4

БИЛАНС СТАЊА / BALANCE SHEET

износи у 000 динара / amounts in 000 RSD

Опис / Description	Регион Шумадије и Западне Србије / Region Šumadija and Zapadna Srbija					
	Поморавска област / Pomoravska area			Расинска област / Rasinska area		
	Година / Year		Инд. / Ind.	Година / Year		Инд. / Ind.
	2018	2017	Ind.	2018	2017	Ind.
АКТИВА ASSETS						
А. Стална имовина Permanent assets	362.042	331.836	109,1	190.583	191.525	99,5
Нематеријална имовина Intangible assets	8.543	4.318	197,8	5.328	2.695	197,7
Некретнине, постројења и опрема Immovables, plants and equipment	343.775	317.443	108,3	174.562	180.047	97,0
Биолошка средства Biological resources	308	705	43,7	5.725	3.815	150,1
Дугорочни финансијски пласмани Long-term financial investments	8.101	8.055	100,6	4.968	4.968	100,0
Дугорочна потраживања Long-term receivables	1.315	1.315	100,0	0	0	n/a
Б. Обртна имовина Current assets	503.016	495.279	101,6	328.036	556.692	58,9
Залихе Inventories	25.339	29.668	85,4	15.004	14.304	104,9
Потраживања по основу продаје Receivables from sales	98.250	92.674	106,0	58.842	41.845	140,6
Друга потраживања Other receivables	222.039	231.079	96,1	89.615	185.750	48,2
Краткорочни финансијски пласмани Short-term financial investments	36.462	24.809	147,0	30.604	187.652	16,3
Готовински еквиваленти и готовина Cash and cash equivalents	83.630	85.293	98,1	129.281	122.938	105,2
Порез на додату вредност Value added tax	6.697	7.499	89,3	489	154	317,5
Активна временска разграничења Accrued expenses	30.599	24.257	126,1	4.201	4.049	103,8
В. Укупна актива = Пословна имовина Total assets = Operating assets	865.058	827.115	104,6	518.619	748.217	69,3
Г. Ванбилансна актива Off-balance sheet assets	329	329	100,0	2.676	2.025	132,1

БИЛАНС СТАЊА / BALANCE SHEET
 (НАСТАВАК) / (CONTINUED)

износи у 000 динара / amounts in 000 RSD

Опис / Description	Регион Шумадије и Западне Србије / Region Šumadija and Zapadna Srbija					
	Поморавска област / Pomoravska area			Расинска област / Rasinska area		
	Година / Year		Инд. / Ind.	Година / Year		Инд. / Ind.
	2018	2017	Ind.	2018	2017	Ind.
ПАСИВА EQUITY AND LIABILITIES						
A. Улози Participating interests	353.448	325.734	108,5	239.347	227.748	105,1
Улози оснивача и других лица Participating interests of founders and oth. entities	218.420	212.135	103,0	73.075	74.740	97,8
Нераспоређени вишак прихода над расходима Retained excess of income over expenses	193.794	164.547	117,8	208.639	192.853	108,2
Вишак расхода над приходима Excess of expenses over income	318.439	349.962	91,0	231.616	237.243	97,6
Б. Дугорочна резервисања и обавезе Long-term provisions and liabilities	771.283	800.395	96,4	468.521	717.867	65,3
Дугорочна резервисања Long-term provisions	24	1.896	1,3	7.984	6.263	127,5
Дугорочне обавезе Long-term liabilities	7.299	7.504	97,3	8.296	23.813	34,8
Краткорочне финансијске обавезе Short-term financial liabilities	69.561	60.953	114,1	264.578	502.897	52,6
Обавезе из пословања Operating liabilities	386.997	451.407	85,7	91.120	82.129	110,9
Остале краткорочне обавезе Other short-term liabilities	186.422	158.926	117,3	24.952	20.449	122,0
Обавезе за порез на додату вредност Liabilities for value added tax	14.039	14.154	99,2	398	2.753	14,5
Обавезе за порезе, доприносе и друге дажбине Liabilities for taxes, contributions and other duties	76.515	69.266	110,5	6.559	6.018	109,0
Пасивна временска разграничења Deferred expenses	30.426	36.289	83,8	64.634	73.545	87,9
В. Вишак расхода над приходима изнад висине улога Excess of expenses over income above participating interests	259.673	299.014	86,8	189.249	197.398	95,9
Г. Укупна пасива Total equity and liabilities	865.058	827.115	104,6	518.619	748.217	69,3
Д. Ванбилансна пасива Off-balance sheet liabilities	329	329	100,0	2.676	2.025	132,1

БИЛАНС УСПЕХА / PROFIT AND LOSS ACCOUNT

износи у 000 динара / amounts in 000 RSD

Опис / Description	Регион Шумадије и Западне Србије / Region Šumadija and Zapadna Srbija					
	Поморавска област / Pomoravska area			Расинска област / Rasinska area		
	Година / Year		Инд. / Ind.	Година / Year		Инд. / Ind.
	2018	2017		2018	2017	
Укупни приходи Total income	923.430	901.297	102,5	881.272	796.018	110,7
Укупни расходи Total expenses	938.482	933.076	100,6	826.999	778.723	106,2
А. Пословни приходи Operating income	807.944	802.384	100,7	824.851	757.551	108,9
Приходи од продаје робе, производа и услуга Income from goods, products and service sold	111.302	97.916	113,7	87.504	109.429	80,0
Приходи од чланарина и чланских доприноса Revenues from membership fees received	133.108	127.571	104,3	159.240	174.247	91,4
Приходи по пос. прописима из буџета Income from state budget and oth.sources	9.655	9.714	99,4	22.147	23.348	94,9
Приходи од донација, дотација, субвенција и сл. Income from donations, grants, subsidies and etc.	499.123	514.567	97,0	420.096	372.154	112,9
Приходи од нефинансијске имовине Income arising from non-financing assets	54.756	52.616	104,1	135.864	78.373	173,4
Б. Пословни расходи Operating expenses	899.882	889.889	101,1	778.550	741.882	104,9
Набавна вредност продате робе Cost of goods sold	14.294	9.649	148,1	27.994	27.414	102,1
Приходи од активирања робе, производа и услуга Income from use of own goods, products and services	12.707	9.880	128,6	11.326	20.731	54,6
Повећање вредности залиха Increase in value of inventories	0	0	n/a	0	0	n/a
Смањење вредности залиха Decrease in value of inventories	0	0	n/a	0	0	n/a
Трошкови материјала и енергије Material and energy costs	128.002	135.908	94,2	72.103	82.191	87,7
Трош. зарада, накнада зарада и ост. лич. расх. Salaries, wages and other personal indemnities	343.874	345.055	99,7	367.619	340.756	107,9
Трошкови производних услуга Production services costs	125.770	110.803	113,5	88.645	87.856	100,9
Трошкови амортизације Depreciation costs	13.595	13.749	98,9	8.743	7.070	123,7
Трошкови резервисања Provision costs	39	0	n/a	253	1	n/a
Трошкови донација Donation related costs	8.380	14.252	58,8	8.781	24.905	35,3
Нематеријални трошкови Intangible costs	278.635	270.353	103,1	215.738	192.420	112,1
В. Пословни добитак Operating profit	47.690	37.492	127,2	76.570	46.546	164,5
Г. Пословни губитак Operating loss	139.628	124.997	111,7	30.269	30.877	98,0
Приходи од фин. имовине (фин. приходи) Income from financial assets (financial income)	78.739	55.472	141,9	1.050	3.872	27,1
Финансијски расходи Financial expenses	9.800	16.802	58,3	990	2.700	36,7

БИЛАНС УСПЕХА / PROFIT AND LOSS ACCOUNT

(НАСТАВАК) / (CONTINUED)

износи у 000 динара / amounts in 000 RSD

Опис / Description	Регион Шумадије и Западне Србије / Region Šumadija and Zapadna Srbija					
	Поморавска област / Pomoravska area			Расинска област / Rasinska area		
	Година / Year		Инд. / Ind.	Година / Year		Инд. / Ind.
	2018	2017		2018	2017	
Добитак из финансирања Profit from financing	77.023	54.004	142,6	864	1.995	43,3
Губитак из финансирања Loss from financing	8.084	15.334	52,7	804	823	97,7
Приходи од усклађивања вредности пласмана Income from value adjustment of investments	2	2.960	0,1	10	77	13,0
Расходи од усклађивања вредности пласмана Expenses from value adjustment of investments	0	2.007	0,0	12.671	1.479	856,7
Вишак прихода над расходима по основу усклађивања вредности пласмана Excess of income over expenses from value adjustment of investments	2	2.960	0,1	0	77	0,0
Вишак расхода над приходима по основу усклађивања вредности пласмана Excess of expenses over income from value adjustment of investments	0	2.007	0,0	12.661	1.479	856,1
Остали приходи Other income	36.601	40.370	90,7	54.673	34.518	158,4
Остали расходи Other expenses	28.300	17.778	159,2	34.788	32.636	106,6
Вишак прихода над расходима из редовног пословања пре опорезивања Excess of income over expenses from regular operations before taxation	32.621	29.453	110,8	64.922	32.816	197,8
Вишак расхода над приходима из редовног пословања пре опорезивања Excess of expenses over income from regular operations before taxation	47.317	54.743	86,4	11.337	15.495	73,2
Вишак прихода над расходима, ефекти промена рачуноводствених политика Excess of income over expenses, change effect in accounting policies	144	111	129,7	688	0	n/a
Вишак расхода над приходима, ефекти промена рачуноводствених политика Excess of expenses over income, change effect in accounting policies	500	6.600	7,6	0	26	0,0
Д. Вишак прихода над расходима пре опорезивања Excess of income over expenses before taxation	32.212	29.252	110,1	65.214	32.790	198,9
Ђ. Вишак расхода над приходима пре опорезивања Excess of expenses over income before taxation	47.264	61.031	77,4	10.941	15.495	70,6
Е. Порез на разлику прихода и расхода Tax on difference of income and expenses	9	264	3,4	13	37	35,1
Ж. Нето вишак прихода над расходима Net excess of income over expenses	32.203	28.988	111,1	65.201	32.753	199,1
З. Нето вишак расхода над приходима Net excess of expenses over income	47.264	61.031	77,4	10.941	15.495	70,6
Позитиван резултат разлике нето вишка прихода над расходима Positive result of the difference in net excess of income over expenses	0	0	n/a	54.260	17.258	314,4
Негативан резултат разлике нето вишка расхода над приходима Negative result of the difference in net excess of expenses over income	15.061	32.043	47,0	0	0	n/a

Опис / Description	Регион Шумадије и Западне Србије / Region Šumadija and Zapadna Srbija					
	Рашка област / Raška area			Шумадијска област / Šumadijska area		
	Година / Year		Инд. / Ind.	Година / Year		Инд. / Ind.
	2018	2017		2018	2017	
Број непрофитних институција Number of non-profit institutions	1.299	1.294	100,4	1.531	1.545	99,1
Број запослених Number of employees	379	271	139,9	273	280	97,5

БИЛАНС СТАЊА / BALANCE SHEET

износи у 000 динара / amounts in 000 RSD

Опис / Description	Регион Шумадије и Западне Србије / Region Šumadija and Zapadna Srbija					
	Рашка област / Raška area			Шумадијска област / Šumadijska area		
	Година / Year		Инд. / Ind.	Година / Year		Инд. / Ind.
	2018	2017		2018	2017	
АКТИВА ASSETS						
А. Стална имовина Permanent assets	767.712	715.206	107,3	334.415	320.268	104,4
Нематеријална имовина Intangible assets	6.703	40.463	16,6	67.325	6.778	993,3
Некретнине, постројења и опрема Immovables, plants and equipment	711.130	668.550	106,4	247.900	294.184	84,3
Биолошка средства Biological resources	47.571	3.619	n/a	5.290	5.412	97,7
Дугорочни финансијски пласмани Long-term financial investments	2.308	2.574	89,7	12.183	12.444	97,9
Дугорочна потраживања Long-term receivables	0	0	n/a	1.717	1.450	118,4
Б. Обртна имовина Current assets	754.606	651.452	115,8	529.524	507.944	104,2
Залихе Inventories	54.132	52.426	103,3	56.861	52.536	108,2
Потраживања по основу продаје Receivables from sales	31.497	26.509	118,8	48.469	41.963	115,5
Друга потраживања Other receivables	102.577	66.443	154,4	82.484	78.731	104,8
Краткорочни финансијски пласмани Short-term financial investments	280.672	260.040	107,9	20.211	18.760	107,7
Готовински еквиваленти и готовина Cash and cash equivalents	270.051	227.997	118,4	307.417	303.483	101,3
Порез на додату вредност Value added tax	987	112	881,3	1.235	1.149	107,5
Активна временска разграничења Accrued expenses	14.690	17.925	82,0	12.847	11.322	113,5
В. Укупна актива = Пословна имовина Total assets = Operating assets	1.522.318	1.366.658	111,4	863.939	828.212	104,3
Г. Ванбилансна актива Off-balance sheet assets	82	119	68,9	15.000	14.471	103,7

БИЛАНС СТАЊА / BALANCE SHEET
 (НАСТАВАК) / (CONTINUED)

износи у 000 динара / amounts in 000 RSD

Опис / Description	Регион Шумадије и Западне Србије / Region Šumadija and Zapadna Srbija					
	Рашка област / Raška area			Шумадијска област / Šumadijska area		
	Година / Year		Инд. / Ind.	Година / Year		Инд. / Ind.
	2018	2017	Ind.	2018	2017	Ind.
ПАСИВА EQUITY AND LIABILITIES						
A. Улози Participating interests	1.161.567	1.126.164	103,1	658.075	606.483	108,5
Улози оснивача и других лица Participating interests of founders and oth. entities	629.411	628.562	100,1	186.919	195.103	95,8
Нераспоређени вишак прихода над расходима Retained excess of income over expenses	621.704	563.256	110,4	545.009	490.976	111,0
Вишак расхода над приходима Excess of expenses over income	247.116	92.792	266,3	172.667	164.831	104,8
Б. Дугорочна резервисања и обавезе Long-term provisions and liabilities	518.319	267.632	193,7	304.678	306.964	99,3
Дугорочна резервисања Long-term provisions	4.434	1.792	247,4	4.415	1.678	263,1
Дугорочне обавезе Long-term liabilities	10.877	8.108	134,2	8.705	7.009	124,2
Краткорочне финансијске обавезе Short-term financial liabilities	54.766	21.998	249,0	42.563	61.211	69,5
Обавезе из пословања Operating liabilities	134.546	54.710	245,9	99.452	89.593	111,0
Остале краткорочне обавезе Other short-term liabilities	138.500	54.873	252,4	81.965	76.504	107,1
Обавезе за порез на додату вредност Liabilities for value added tax	723	1.182	61,2	2.813	2.898	97,1
Обавезе за порезе, доприносе и друге дажбине Liabilities for taxes, contributions and other duties	3.673	2.091	175,7	5.605	7.118	78,7
Пасивна временска разграничења Deferred expenses	170.800	122.878	139,0	59.160	60.953	97,1
В. Вишак расхода над приходима изнад висине улога Excess of expenses over income above participating interests	157.568	27.138	580,6	98.814	85.235	115,9
Г. Укупна пасива Total equity and liabilities	1.522.318	1.366.658	111,4	863.939	828.212	104,3
Д. Ванбилансна пасива Off-balance sheet liabilities	82	119	68,9	15.000	14.471	103,7

БИЛАНС УСПЕХА / PROFIT AND LOSS ACCOUNT

износи у 000 динара / amounts in 000 RSD

Опис / Description	Регион Шумадије и Западне Србије / Region Šumadija and Zapadna Srbija					
	Рашка област / Raška area			Шумадијска област / Šumadijska area		
	Година / Year		Инд. / Ind.	Година / Year		Инд. / Ind.
	2018	2017	Ind.	2018	2017	Ind.
Укупни приходи Total income	1.245.239	1.123.692	110,8	1.340.899	1.587.642	84,5
Укупни расходи Total expenses	1.214.843	1.067.030	113,9	1.252.694	1.533.232	81,7
А. Пословни приходи Operating income	1.225.572	1.079.939	113,5	1.287.618	1.541.293	83,5
Приходи од продаје робе, производа и услуга Income from goods, products and service sold	141.049	137.048	102,9	188.393	180.546	104,3
Приходи од чланарина и чланских доприноса Revenues from membership fees received	271.930	242.056	112,3	272.520	296.929	91,8
Приходи по пос. прописима из буџета Income from state budget and oth.sources	32.669	20.961	155,9	9.402	4.432	212,1
Приходи од донација, дотација, субвенција и сл. Income from donations, grants, subsidies and etc.	737.159	628.639	117,3	668.599	890.160	75,1
Приходи од нефинансијске имовине Income arising from non-financing assets	42.765	51.235	83,5	148.704	169.226	87,9
Б. Пословни расходи Operating expenses	1.160.663	1.020.285	113,8	1.218.439	1.427.033	85,4
Набавна вредност продате робе Cost of goods sold	44.213	46.262	95,6	45.659	41.867	109,1
Приходи од активирања робе, производа и услуга Income from use of own goods, products and services	24.389	16.415	148,6	26.869	26.204	102,5
Повећање вредности залиха Increase in value of inventories	1.298	2.183	59,5	3.840	2.301	166,9
Смањење вредности залиха Decrease in value of inventories	0	382	0,0	0	0	n/a
Трошкови материјала и енергије Material and energy costs	125.875	91.868	137,0	137.982	137.424	100,4
Трош. зарада, накнада зарада и ост. лич. расх. Salaries, wages and other personal indemnities	422.729	347.681	121,6	467.876	517.514	90,4
Трошкови производних услуга Production services costs	196.492	169.475	115,9	218.008	209.734	103,9
Трошкови амортизације Depreciation costs	15.056	16.111	93,5	10.771	13.205	81,6
Трошкови резервисања Provision costs	16	59	27,1	434	11.939	3,6
Трошкови донација Donation related costs	22.088	22.708	97,3	31.734	40.881	77,6
Нематеријални трошкови Intangible costs	359.881	344.337	104,5	336.684	482.974	69,7
В. Пословни добитак Operating profit	112.157	103.748	108,1	127.799	198.258	64,5
Г. Пословни губитак Operating loss	47.248	44.094	107,2	58.620	83.998	69,8
Приходи од фин. имовине (фин. приходи) Income from financial assets (financial income)	5.846	10.298	56,8	2.720	7.549	36,0
Финансијски расходи Financial expenses	691	2.571	26,9	7.178	12.108	59,3

БИЛАНС УСПЕХА / PROFIT AND LOSS ACCOUNT
 (НАСТАВАК) / (CONTINUED)

износи у 000 динара / amounts in 000 RSD

Опис / Description	Регион Шумадије и Западне Србије / Region Šumadija and Zapadna Srbija					
	Рашка област / Raška area			Шумадијска област / Šumadijska area		
	Година / Year		Инд. / Ind.	Година / Year		Инд. / Ind.
	2018	2017		2018	2017	
Добитак из финансирања Profit from financing	5.710	10.265	55,6	1.646	5.621	29,3
Губитак из финансирања Loss from financing	555	2.538	21,9	6.104	10.180	60,0
Приходи од усклађивања вредности пласмана Income from value adjustment of investments	2	735	0,3	1.706	1.091	156,4
Расходи од усклађивања вредности пласмана Expenses from value adjustment of investments	438	524	83,6	431	1.894	22,8
Вишак прихода над расходима по основу усклађивања вредности пласмана Excess of income over expenses from value adjustment of investments	2	211	0,9	1.703	1.091	156,1
Вишак расхода над приходима по основу усклађивања вредности пласмана Excess of expenses over income from value adjustment of investments	438	0	n/a	428	1.894	22,6
Остали приходи Other income	13.669	32.720	41,8	48.819	28.207	173,1
Остали расходи Other expenses	52.916	43.451	121,8	26.617	91.711	29,0
Вишак прихода над расходима из редовног пословања пре опорезивања Excess of income over expenses from regular operations before taxation	75.275	83.436	90,2	123.920	109.661	113,0
Вишак расхода над приходима из редовног пословања пре опорезивања Excess of expenses over income from regular operations before taxation	44.894	26.575	168,9	35.722	64.267	55,6
Вишак прихода над расходима, ефекти промена рачуноводствених политика Excess of income over expenses, change effect in accounting policies	150	0	n/a	36	9.502	0,4
Вишак расхода над приходима, ефекти промена рачуноводствених политика Excess of expenses over income, change effect in accounting policies	135	199	67,8	29	486	6,0
Д. Вишак прихода над расходима пре опорезивања Excess of income over expenses before taxation	75.248	83.283	90,4	123.930	109.352	113,3
Ђ. Вишак расхода над приходима пре опорезивања Excess of expenses over income before taxation	44.852	26.621	168,5	35.725	54.942	65,0
Е. Порез на разлику прихода и расхода Tax on difference of income and expenses	152	915	16,6	837	930	90,0
Ж. Нето вишак прихода над расходима Net excess of income over expenses	75.099	82.778	90,7	123.093	108.422	113,5
З. Нето вишак расхода над приходима Net excess of expenses over income	44.855	27.031	165,9	35.725	54.942	65,0
Позитиван резултат разлике нето вишка прихода над расходима Positive result of the difference in net excess of income over expenses	30.244	55.747	54,3	87.368	53.480	163,4
Негативан резултат разлике нето вишка расхода над приходима Negative result of the difference in net excess of expenses over income	0	0	n/a	0	0	n/a

Опис / Description	Регион Јужне и Источне Србије / Region Južna and Istočna Srbija					
	Борска област / Borska area			Браничевска област / Braničevska area		
	Година / Year		Инд. / Ind.	Година / Year		Инд. / Ind.
	2018	2017	Ind.	2018	2017	Ind.
Број непрофитних институција Number of non-profit institutions	723	707	102,3	1.071	1.047	102,3
Број запослених Number of employees	93	91	102,2	286	242	118,2

БИЛАНС СТАЊА / BALANCE SHEET

износи у 000 динара / amounts in 000 RSD

Опис / Description	Регион Јужне и Источне Србије / Region Južna and Istočna Srbija					
	Борска област / Borska area			Браничевска област / Braničevska area		
	Година / Year		Инд. / Ind.	Година / Year		Инд. / Ind.
	2018	2017	Ind.	2018	2017	Ind.
АКТИВА ASSETS						
A. Стална имовина Permanent assets	45.543	42.903	106,2	288.873	282.583	102,2
Нематеријална имовина Intangible assets	2.694	2.638	102,1	854	1.942	44,0
Некретнине, постројења и опрема Immovables, plants and equipment	42.844	40.260	106,4	286.586	279.301	102,6
Биолошка средства Biological resources	5	5	100,0	500	396	126,3
Дугорочни финансијски пласмани Long-term financial investments	0	0	n/a	933	944	98,8
Дугорочна потраживања Long-term receivables	0	0	n/a	0	0	n/a
Б. Обртна имовина Current assets	249.984	247.965	100,8	338.851	347.455	97,5
Залихе Inventories	4.711	4.947	95,2	29.822	27.401	108,8
Потраживања по основу продаје Receivables from sales	10.077	7.239	139,2	17.846	20.537	86,9
Друга потраживања Other receivables	63.486	68.703	92,4	36.786	36.276	101,4
Краткорочни финансијски пласмани Short-term financial investments	34.522	38.747	89,1	45.167	38.831	116,3
Готовински еквиваленти и готовина Cash and cash equivalents	133.633	125.753	106,3	202.831	215.840	94,0
Порез на додату вредност Value added tax	58	118	49,2	1.561	269	580,3
Активна временска разграничења Accrued expenses	3.497	2.458	142,3	4.838	8.301	58,3
В. Укупна актива = Пословна имовина Total assets = Operating assets	295.527	290.868	101,6	627.724	630.038	99,6
Г. Ванбилансна актива Off-balance sheet assets	8.914	2.508	355,4	790	6.949	11,4

БИЛАНС СТАЊА / BALANCE SHEET
 (НАСТАВАК) / (CONTINUED)

износи у 000 динара / amounts in 000 RSD

Опис / Description	Регион Јужне и Источне Србије / Region Južna and Istočna Srbija					
	Борска област / Borska area			Браничевска област / Braničevska area		
	Година / Year		Инд. / Ind.	Година / Year		Инд. / Ind.
	2018	2017	Ind.	2018	2017	Ind.
ПАСИВА EQUITY AND LIABILITIES						
А. Улози Participating interests	219.095	209.515	104,6	523.196	521.824	100,3
Улози оснивача и других лица Participating interests of founders and oth. entities	18.597	20.020	92,9	247.514	249.086	99,4
Нераспоређени вишак прихода над расходима Retained excess of income over expenses	241.117	229.865	104,9	339.585	328.534	103,4
Вишак расхода над приходима Excess of expenses over income	51.475	50.664	101,6	97.786	89.695	109,0
Б. Дугорочна резервисања и обавезе Long-term provisions and liabilities	87.288	91.647	95,2	138.411	142.113	97,4
Дугорочна резервисања Long-term provisions	20	0	n/a	5.240	5.047	103,8
Дугорочне обавезе Long-term liabilities	3.364	2.469	136,2	11.938	11.220	106,4
Краткорочне финансијске обавезе Short-term financial liabilities	16.996	20.037	84,8	21.323	24.135	88,3
Обавезе из пословања Operating liabilities	34.180	36.358	94,0	63.583	73.066	87,0
Остале краткорочне обавезе Other short-term liabilities	7.651	8.399	91,1	20.981	15.919	131,8
Обавезе за порез на додату вредност Liabilities for value added tax	0	0	n/a	1.037	782	132,6
Обавезе за порезе, доприносе и друге дажбине Liabilities for taxes, contributions and other duties	733	853	85,9	4.785	4.230	113,1
Пасивна временска разграничења Deferred expenses	24.344	23.531	103,5	9.524	7.714	123,5
В. Вишак расхода над приходима изнад висине улога Excess of expenses over income above participating interests	10.856	10.294	105,5	33.883	33.899	100,0
Г. Укупна пасива Total equity and liabilities	295.527	290.868	101,6	627.724	630.038	99,6
Д. Ванбилансна пасива Off-balance sheet liabilities	8.914	2.508	355,4	790	6.949	11,4

БИЛАНС УСПЕХА / PROFIT AND LOSS ACCOUNT

износи у 000 динара / amounts in 000 RSD

Опис / Description	Регион Јужне и Источне Србије / Region Južna and Istočna Srbija					
	Борска област / Borska area			Браничевска област / Braničevska area		
	Година / Year		Инд. / Ind.	Година / Year		Инд. / Ind.
	2018	2017	Ind.	2018	2017	Ind.
Укупни приходи Total income	553.291	573.775	96,4	1.036.043	1.000.422	103,6
Укупни расходи Total expenses	513.335	556.118	92,3	1.006.398	982.257	102,5
А. Пословни приходи Operating income	547.407	564.932	96,9	1.023.625	984.222	104,0
Приходи од продаје робе, производа и услуга Income from goods, products and service sold	49.475	46.375	106,7	84.506	111.760	75,6
Приходи од чланарина и чланских доприноса Revenues from membership fees received	181.773	200.072	90,9	229.699	229.619	100,0
Приходи по пос. прописима из буџета Income from state budget and oth.sources	79.847	72.761	109,7	22.208	4.581	484,8
Приходи од донација, дотација, субвенција и сл. Income from donations, grants, subsidies and etc.	205.067	218.793	93,7	624.419	568.611	109,8
Приходи од нефинансијске имовине Income arising from non-financing assets	31.245	26.931	116,0	62.793	69.651	90,2
Б. Пословни расходи Operating expenses	473.605	520.952	90,9	884.849	871.200	101,6
Набавна вредност продате робе Cost of goods sold	6.173	6.136	100,6	33.437	34.290	97,5
Приходи од активирања робе, производа и услуга Income from use of own goods, products and services	2.401	1.679	143,0	15.769	3.147	501,1
Повећање вредности залиха Increase in value of inventories	0	0	n/a	556	0	n/a
Смањење вредности залиха Decrease in value of inventories	0	0	n/a	0	0	n/a
Трошкови материјала и енергије Material and energy costs	46.042	48.972	94,0	113.428	123.348	92,0
Трош. зарада, накнада зарада и ост. лич. расх. Salaries, wages and other personal indemnities	185.940	206.440	90,1	307.937	291.823	105,5
Трошкови производних услуга Production services costs	74.683	89.515	83,4	203.629	166.537	122,3
Трошкови амортизације Depreciation costs	3.834	4.832	79,3	8.763	8.052	108,8
Трошкови резервисања Provision costs	29	0	n/a	0	144	0,0
Трошкови донација Donation related costs	2.141	2.043	104,8	5.190	4.758	109,1
Нематеријални трошкови Intangible costs	157.164	164.693	95,4	228.790	245.395	93,2
В. Пословни добитак Operating profit	87.956	68.783	127,9	157.614	137.215	114,9
Г. Пословни губитак Operating loss	14.154	24.803	57,1	18.838	24.193	77,9
Приходи од фин. имовине (фин. приходи) Income from financial assets (financial income)	181	829	21,8	2.167	4.010	54,0
Финансијски расходи Financial expenses	27.687	25.920	106,8	1.744	1.478	118,0

БИЛАНС УСПЕХА / PROFIT AND LOSS ACCOUNT

(НАСТАВАК) / (CONTINUED)

износи у 000 динара / amounts in 000 RSD

Опис / Description	Регион Јужне и Источне Србије / Region Južna and Istočna Srbija					
	Борска област / Borska area			Браничевска област / Braničevska area		
	Година / Year		Инд. / Ind.	Година / Year		Инд. / Ind.
	2018	2017		2018	2017	
Добитак из финансирања Profit from financing	178	777	22,9	2.157	3.980	54,2
Губитак из финансирања Loss from financing	27.684	25.868	107,0	1.734	1.448	119,8
Приходи од усклађивања вредности пласмана Income from value adjustment of investments	0	0	n/a	111	309	35,9
Расходи од усклађивања вредности пласмана Expenses from value adjustment of investments	0	0	n/a	157	31	506,5
Вишак прихода над расходима по основу усклађивања вредности пласмана Excess of income over expenses from value adjustment of investments	0	0	n/a	58	309	18,8
Вишак расхода над приходима по основу усклађивања вредности пласмана Excess of expenses over income from value adjustment of investments	0	0	n/a	104	31	335,5
Остали приходи Other income	5.519	7.997	69,0	10.064	7.528	133,7
Остали расходи Other expenses	11.642	9.209	126,4	119.248	106.195	112,3
Вишак прихода над расходима из редовног пословања пре опорезивања Excess of income over expenses from regular operations before taxation	52.170	39.467	132,2	61.230	50.174	122,0
Вишак расхода над приходима из редовног пословања пре опорезивања Excess of expenses over income from regular operations before taxation	11.997	21.790	55,1	31.261	33.009	94,7
Вишак прихода над расходима, ефекти промена рачуноводствених политика Excess of income over expenses, change effect in accounting policies	184	17	1082,4	76	4.353	1,7
Вишак расхода над приходима, ефекти промена рачуноводствених политика Excess of expenses over income, change effect in accounting policies	401	37	1083,8	400	3.353	11,9
Д. Вишак прихода над расходима пре опорезивања Excess of income over expenses before taxation	52.173	39.457	132,2	61.124	48.452	126,2
Ђ. Вишак расхода над приходима пре опорезивања Excess of expenses over income before taxation	12.217	21.800	56,0	31.479	30.287	103,9
Е. Порез на разлику прихода и расхода Tax on difference of income and expenses	0	7	0,0	497	319	155,8
Ж. Нето вишак прихода над расходима Net excess of income over expenses	52.173	39.450	132,3	60.627	48.133	126,0
З. Нето вишак расхода над приходима Net excess of expenses over income	12.217	21.800	56,0	31.479	30.287	103,9
Позитиван резултат разлике нето вишка прихода над расходима Positive result of the difference in net excess of income over expenses	39.956	17.650	226,4	29.148	17.846	163,3
Негативан резултат разлике нето вишка расхода над приходима Negative result of the difference in net excess of expenses over income	0	0	n/a	0	0	n/a

Опис / Description	Регион Јужне и Источне Србије / Region Južna and Istočna Srbija					
	Зајечарска област / Zaječarska area			Јабланичка област / Jablanička area		
	Година / Year		Инд. / Ind.	Година / Year		Инд. / Ind.
	2018	2017	Ind.	2018	2017	Ind.
Број непрофитних институција Number of non-profit institutions	699	672	104,0	857	856	100,1
Број запослених Number of employees	153	135	113,3	183	223	82,1

БИЛАНС СТАЊА / BALANCE SHEET

износи у 000 динара / amounts in 000 RSD

Опис / Description	Регион Јужне и Источне Србије / Region Južna and Istočna Srbija					
	Зајечарска област / Zaječarska area			Јабланичка област / Jablanička area		
	Година / Year		Инд. / Ind.	Година / Year		Инд. / Ind.
	2018	2017	Ind.	2018	2017	Ind.
АКТИВА ASSETS						
А. Стална имовина Permanent assets	86.780	78.323	110,8	177.400	178.834	99,2
Нематеријална имовина Intangible assets	15.644	14.840	105,4	358	1.489	24,0
Некретнине, постројења и опрема Immovables, plants and equipment	68.655	60.915	112,7	143.648	176.633	81,3
Биолошка средства Biological resources	2.473	2.563	96,5	33.364	639	n/a
Дугорочни финансијски пласмани Long-term financial investments	8	5	160,0	24	67	35,8
Дугорочна потраживања Long-term receivables	0	0	n/a	6	6	100,0
Б. Обртна имовина Current assets	192.793	185.767	103,8	166.384	122.916	135,4
Залихе Inventories	12.327	8.269	149,1	10.365	4.420	234,5
Потраживања по основу продаје Receivables from sales	15.293	14.019	109,1	6.695	8.898	75,2
Друга потраживања Other receivables	43.738	52.722	83,0	39.360	28.327	138,9
Краткорочни финансијски пласмани Short-term financial investments	41.589	29.481	141,1	10.369	6.602	157,1
Готовински еквиваленти и готовина Cash and cash equivalents	76.212	77.130	98,8	96.098	72.204	133,1
Порез на додату вредност Value added tax	432	181	238,7	246	316	77,8
Активна временска разграничења Accrued expenses	3.202	3.965	80,8	3.251	2.149	151,3
В. Укупна актива = Пословна имовина Total assets = Operating assets	279.573	264.090	105,9	343.784	301.750	113,9
Г. Ванбилансна актива Off-balance sheet assets	12.473	15.006	83,1	5.958	5.560	107,2

БИЛАНС СТАЊА / BALANCE SHEET
 (НАСТАВАК) / (CONTINUED)

износи у 000 динара / amounts in 000 RSD

Опис / Description	Регион Јужне и Источне Србије / Region Južna and Istočna Srbija					
	Зајечарска област / Zaječarska area			Јабланичка област / Jablanička area		
	Година / Year		Инд. /	Година / Year		Инд. /
	2018	2017	Ind.	2018	2017	Ind.
ПАСИВА EQUITY AND LIABILITIES						
А. Улози Participating interests	170.477	161.994	105,2	155.395	159.452	97,5
Улози оснивача и других лица Participating interests of founders and oth. entities	50.802	52.670	96,5	86.500	91.555	94,5
Нераспоређени вишак прихода над расходима Retained excess of income over expenses	145.875	127.969	114,0	91.689	88.967	103,1
Вишак расхода над приходима Excess of expenses over income	95.658	72.577	131,8	36.130	32.251	112,0
Б. Дугорочна резервисања и обавезе Long-term provisions and liabilities	178.554	156.028	114,4	201.725	153.479	131,4
Дугорочна резервисања Long-term provisions	1.348	352	383,0	1.875	1.677	111,8
Дугорочне обавезе Long-term liabilities	1.165	1.215	95,9	303	1.227	24,7
Краткорочне финансијске обавезе Short-term financial liabilities	57.323	38.013	150,8	15.475	6.384	242,4
Обавезе из пословања Operating liabilities	69.418	71.908	96,5	37.127	34.826	106,6
Остале краткорочне обавезе Other short-term liabilities	18.797	19.168	98,1	87.728	89.044	98,5
Обавезе за порез на додату вредност Liabilities for value added tax	4.238	216	n/a	1.123	1.123	100,0
Обавезе за порезе, доприносе и друге дажбине Liabilities for taxes, contributions and other duties	600	700	85,7	989	851	116,2
Пасивна временска разграничења Deferred expenses	25.665	24.456	104,9	57.105	18.347	311,2
В. Вишак расхода над приходима изнад висине улога Excess of expenses over income above participating interests	69.458	53.932	128,8	13.336	11.181	119,3
Г. Укупна пасива Total equity and liabilities	279.573	264.090	105,9	343.784	301.750	113,9
Д. Ванбилансна пасива Off-balance sheet liabilities	12.473	15.006	83,1	5.958	5.560	107,2

БИЛАНС УСПЕХА / PROFIT AND LOSS ACCOUNT

износи у 000 динара / amounts in 000 RSD

Опис / Description	Регион Јужне и Источне Србије / Region Južna and Istočna Srbija					
	Зајечарска област / Zaječarska area			Јабланичка област / Jablanička area		
	Година / Year		Инд. / Ind.	Година / Year		Инд. / Ind.
	2018	2017	Ind.	2018	2017	Ind.
Укупни приходи Total income	560.362	536.935	104,4	543.697	496.288	109,6
Укупни расходи Total expenses	558.866	527.401	106,0	536.872	488.640	109,9
А. Пословни приходи Operating income	546.107	517.460	105,5	530.732	482.765	109,9
Приходи од продаје робе, производа и услуга Income from goods, products and service sold	115.418	76.530	150,8	35.574	37.022	96,1
Приходи од чланарина и чланских доприноса Revenues from membership fees received	115.770	110.811	104,5	88.638	83.756	105,8
Приходи по пос. прописима из буџета Income from state budget and oth.sources	33.026	32.002	103,2	21.715	16.749	129,6
Приходи од донација, дотација, субвенција и сл. Income from donations, grants, subsidies and etc.	239.563	256.930	93,2	304.106	270.415	112,5
Приходи од нефинансијске имовине Income arising from non-financing assets	42.330	41.187	102,8	80.699	74.823	107,9
Б. Пословни расходи Operating expenses	549.689	517.767	106,2	522.381	476.862	109,5
Набавна вредност продате робе Cost of goods sold	18.985	18.060	105,1	2.863	2.900	98,7
Приходи од активирања робе, производа и услуга Income from use of own goods, products and services	4.964	4.724	105,1	3.553	9.244	38,4
Повећање вредности залиха Increase in value of inventories	0	0	n/a	389	2	n/a
Смањење вредности залиха Decrease in value of inventories	0	0	n/a	25	88	28,4
Трошкови материјала и енергије Material and energy costs	65.277	68.375	95,5	47.422	45.356	104,6
Трош. зарада, накнада зарада и ост. лич. расх. Salaries, wages and other personal indemnities	168.595	159.590	105,6	222.932	201.777	110,5
Трошкови производних услуга Production services costs	96.633	84.876	113,9	66.109	66.687	99,1
Трошкови амортизације Depreciation costs	6.906	5.867	117,7	3.435	3.760	91,4
Трошкови резервисања Provision costs	722	0	n/a	271	383	70,8
Трошкови донација Donation related costs	24.954	7.597	328,5	1.883	3.158	59,6
Нематеријални трошкови Intangible costs	172.581	178.126	96,9	181.383	161.999	112,0
В. Пословни добитак Operating profit	32.808	29.657	110,6	26.771	22.466	119,2
Г. Пословни губитак Operating loss	36.390	29.964	121,4	18.420	16.563	111,2
Приходи од фин. имовине (фин. приходи) Income from financial assets (financial income)	3.398	12.286	27,7	4.222	5.567	75,8
Финансијски расходи Financial expenses	2.969	4.147	71,6	1.373	704	195,0

БИЛАНС УСПЕХА / PROFIT AND LOSS ACCOUNT
 (НАСТАВАК) / (CONTINUED)

износи у 000 динара / amounts in 000 RSD

Опис / Description	Регион Јужне и Источне Србије / Region Južna and Istočna Srbija					
	Зајечарска област / Zaječarska area			Јабланичка област / Jablanička area		
	Година / Year		Инд. /	Година / Year		Инд. /
	2018	2017	Ind.	2018	2017	Ind.
Добитак из финансирања Profit from financing	3.347	11.792	28,4	4.198	5.495	76,4
Губитак из финансирања Loss from financing	2.918	3.653	79,9	1.349	632	213,4
Приходи од усклађивања вредности пласмана Income from value adjustment of investments	13	0	n/a	173	225	76,9
Расходи од усклађивања вредности пласмана Expenses from value adjustment of investments	46	288	16,0	27	302	8,9
Вишак прихода над расходима по основу усклађивања вредности пласмана Excess of income over expenses from value adjustment of investments	13	0	n/a	146	9	n/a
Вишак расхода над приходима по основу усклађивања вредности пласмана Excess of expenses over income from value adjustment of investments	46	288	16,0	0	86	0,0
Остали приходи Other income	10.672	6.957	153,4	8.559	7.700	111,2
Остали расходи Other expenses	6.118	5.127	119,3	13.085	10.745	121,8
Вишак прихода над расходима из редовног пословања пре опорезивања Excess of income over expenses from regular operations before taxation	30.971	25.827	119,9	18.361	17.243	106,5
Вишак расхода над приходима из редовног пословања пре опорезивања Excess of expenses over income from regular operations before taxation	29.603	16.453	179,9	11.541	9.599	120,2
Вишак прихода над расходима, ефекти промена рачуноводствених политика Excess of income over expenses, change effect in accounting policies	172	232	74,1	11	31	35,5
Вишак расхода над приходима, ефекти промена рачуноводствених политика Excess of expenses over income, change effect in accounting policies	44	72	61,1	6	27	22,2
Д. Вишак прихода над расходима пре опорезивања Excess of income over expenses before taxation	30.969	26.037	118,9	18.372	17.269	106,4
Ђ. Вишак расхода над приходима пре опорезивања Excess of expenses over income before taxation	29.473	16.503	178,6	11.547	9.621	120,0
Е. Порез на разлику прихода и расхода Tax on difference of income and expenses	105	248	42,3	218	129	169,0
Ж. Нето вишак прихода над расходима Net excess of income over expenses	30.871	25.789	119,7	18.154	17.147	105,9
З. Нето вишак расхода над приходима Net excess of expenses over income	29.480	16.503	178,6	11.547	9.628	119,9
Позитиван резултат разлике нето вишка прихода над расходима Positive result of the difference in net excess of income over expenses	1.391	9.286	15,0	6.607	7.519	87,9
Негативан резултат разлике нето вишка расхода над приходима Negative result of the difference in net excess of expenses over income	0	0	n/a	0	0	n/a

Опис / Description	Регион Јужне и Источне Србије / Region Južna and Istočna Srbija					
	Нишавска област / Nišavska area			Пиротска област / Pirotska area		
	Година / Year		Инд. /	Година / Year		Инд. /
	2018	2017	Ind.	2018	2017	Ind.
Број непрофитних институција Number of non-profit institutions	1.998	1.951	102,4	477	465	102,6
Број запослених Number of employees	456	423	107,8	236	186	126,9

БИЛАНС СТАЊА / BALANCE SHEET

износи у 000 динара / amounts in 000 RSD

Опис / Description	Регион Јужне и Источне Србије / Region Južna and Istočna Srbija					
	Нишавска област / Nišavska area			Пиротска област / Pirotska area		
	Година / Year		Инд. /	Година / Year		Инд. /
	2018	2017	Ind.	2018	2017	Ind.
АКТИВА ASSETS						
А. Стална имовина Permanent assets	1.551.611	1.554.751	99,8	63.000	60.200	104,7
Нематеријална имовина Intangible assets	24.468	23.441	104,4	7.636	141	n/a
Некретнине, постројења и опрема Immovables, plants and equipment	1.132.433	1.119.137	101,2	45.298	49.902	90,8
Биолошка средства Biological resources	555	1.186	46,8	66	66	100,0
Дугорочни финансијски пласмани Long-term financial investments	389.089	405.921	95,9	10.000	10.091	99,1
Дугорочна потраживања Long-term receivables	5.066	5.066	100,0	0	0	n/a
Б. Обртна имовина Current assets	1.011.691	895.935	112,9	119.421	85.111	140,3
Залихе Inventories	56.280	60.023	93,8	7.428	5.507	134,9
Потраживања по основу продаје Receivables from sales	104.423	141.587	73,8	6.159	4.263	144,5
Друга потраживања Other receivables	137.731	111.097	124,0	12.798	10.811	118,4
Краткорочни финансијски пласмани Short-term financial investments	72.955	51.490	141,7	7.634	8.941	85,4
Готовински еквиваленти и готовина Cash and cash equivalents	557.971	448.290	124,5	83.201	48.176	172,7
Порез на додату вредност Value added tax	42.833	41.712	102,7	3	20	15,0
Активна временска разграничења Accrued expenses	39.498	41.736	94,6	2.198	7.393	29,7
В. Укупна актива = Пословна имовина Total assets = Operating assets	2.563.302	2.450.686	104,6	182.421	145.311	125,5
Г. Ванбилансна актива Off-balance sheet assets	12.680	14.227	89,1	7.412	6.982	106,2

БИЛАНС СТАЊА / BALANCE SHEET
 (НАСТАВАК) / (CONTINUED)

износи у 000 динара / amounts in 000 RSD

Опис / Description	Регион Јужне и Источне Србије / Region Južna and Istočna Srbija					
	Нишавска област / Nišavska area			Пиротска област / Pirotska area		
	Година / Year		Инд. /	Година / Year		Инд. /
	2018	2017	Ind.	2018	2017	Ind.
ПАСИВА EQUITY AND LIABILITIES						
А. Улози Participating interests	1.956.134	1.936.014	101,0	135.628	105.252	128,9
Улози оснивача и других лица Participating interests of founders and oth. entities	1.117.802	1.109.640	100,7	39.452	39.473	99,9
Нераспоређени вишак прихода над расходима Retained excess of income over expenses	1.026.285	1.036.902	99,0	110.167	80.668	136,6
Вишак расхода над приходима Excess of expenses over income	429.195	468.490	91,6	25.716	25.228	101,9
Б. Дугорочна резервисања и обавезе Long-term provisions and liabilities	848.410	772.634	109,8	58.518	50.398	116,1
Дугорочна резервисања Long-term provisions	4.401	2.537	173,5	90	49	183,7
Дугорочне обавезе Long-term liabilities	32.205	33.683	95,6	336	326	103,1
Краткорочне финансијске обавезе Short-term financial liabilities	131.342	134.252	97,8	7.007	3.891	180,1
Обавезе из пословања Operating liabilities	173.153	166.601	103,9	20.594	22.194	92,8
Остале краткорочне обавезе Other short-term liabilities	165.552	187.489	88,3	9.114	7.548	120,7
Обавезе за порез на додату вредност Liabilities for value added tax	3.609	3.198	112,9	77	305	25,2
Обавезе за порезе, доприносе и друге дажбине Liabilities for taxes, contributions and other duties	34.644	20.388	169,9	433	506	85,6
Пасивна временска разграничења Deferred expenses	303.504	224.486	135,2	20.867	15.579	133,9
В. Вишак расхода над приходима изнад висине улога Excess of expenses over income above participating interests	241.242	257.962	93,5	11.725	10.339	113,4
Г. Укупна пасива Total equity and liabilities	2.563.302	2.450.686	104,6	182.421	145.311	125,5
Д. Ванбилансна пасива Off-balance sheet liabilities	12.680	14.227	89,1	7.412	6.982	106,2

БИЛАНС УСПЕХА / PROFIT AND LOSS ACCOUNT

износи у 000 динара / amounts in 000 RSD

Опис / Description	Регион Јужне и Источне Србије / Region Južna and Istočna Srbija					
	Нишавска област / Nišavska area			Пиротска област / Pirotska area		
	Година / Year		Инд. / Ind.	Година / Year		Инд. / Ind.
	2018	2017	Ind.	2018	2017	Ind.
Укупни приходи Total income	2.217.624	2.058.610	107,7	499.712	445.243	112,2
Укупни расходи Total expenses	2.172.144	1.949.165	111,4	469.115	437.734	107,2
А. Пословни приходи Operating income	2.154.884	1.967.949	109,5	495.747	440.297	112,6
Приходи од продаје робе, производа и услуга Income from goods, products and service sold	262.852	332.277	79,1	46.032	24.857	185,2
Приходи од чланарина и чланских доприноса Revenues from membership fees received	482.354	410.949	117,4	53.605	45.538	117,7
Приходи по пос. прописима из буџета Income from state budget and oth.sources	68.394	14.361	476,2	26.099	16.390	159,2
Приходи од донација, дотација, субвенција и сл. Income from donations, grants, subsidies and etc.	1.111.952	1.051.802	105,7	278.636	250.060	111,4
Приходи од нефинансијске имовине Income arising from non-financing assets	229.332	158.560	144,6	91.375	103.452	88,3
Б. Пословни расходи Operating expenses	2.127.852	1.872.202	113,7	464.045	434.476	106,8
Набавна вредност продате робе Cost of goods sold	13.642	10.299	132,5	6.752	7.297	92,5
Приходи од активирања робе, производа и услуга Income from use of own goods, products and services	33.222	22.315	148,9	1.168	684	170,8
Повећање вредности залиха Increase in value of inventories	0	0	n/a	0	0	n/a
Смањење вредности залиха Decrease in value of inventories	1	36	2,8	0	0	n/a
Трошкови материјала и енергије Material and energy costs	180.729	168.917	107,0	60.771	57.025	106,6
Трош. зарада, накнада зарада и ост. лич. расх. Salaries, wages and other personal indemnities	978.328	853.085	114,7	225.488	191.206	117,9
Трошкови производних услуга Production services costs	329.328	291.503	113,0	46.969	53.162	88,4
Трошкови амортизације Depreciation costs	23.222	22.191	104,6	2.373	2.309	102,8
Трошкови резервисања Provision costs	25	0	n/a	0	0	n/a
Трошкови донација Donation related costs	55.738	52.268	106,6	1.239	2.389	51,9
Нематеријални трошкови Intangible costs	580.061	496.218	116,9	121.621	121.772	99,9
В. Пословни добитак Operating profit	134.060	198.419	67,6	39.197	15.488	253,1
Г. Пословни губитак Operating loss	107.028	102.672	104,2	7.495	9.667	77,5
Приходи од фин. имовине (фин. приходи) Income from financial assets (financial income)	29.592	32.695	90,5	986	2.626	37,5
Финансијски расходи Financial expenses	9.239	36.203	25,5	113	283	39,9

БИЛАНС УСПЕХА / PROFIT AND LOSS ACCOUNT
 (НАСТАВАК) / (CONTINUED)

износи у 000 динара / amounts in 000 RSD

Опис / Description	Регион Јужне и Источне Србије / Region Južna and Istočna Srbija					
	Нишавска област / Nišavska area			Пиротска област / Pirotka area		
	Година / Year		Инд. / Ind.	Година / Year		Инд. / Ind.
	2018	2017		2018	2017	
Добитак из финансирања Profit from financing	27.955	29.359	95,2	980	2.563	38,2
Губитак из финансирања Loss from financing	7.602	32.867	23,1	107	220	48,6
Приходи од усклађивања вредности пласмана Income from value adjustment of investments	445	11.385	3,9	0	82	0,0
Расходи од усклађивања вредности пласмана Expenses from value adjustment of investments	199	9.126	2,2	186	0	n/a
Вишак прихода над расходима по основу усклађивања вредности пласмана Excess of income over expenses from value adjustment of investments	445	8.693	5,1	0	82	0,0
Вишак расхода над приходима по основу усклађивања вредности пласмана Excess of expenses over income from value adjustment of investments	199	6.434	3,1	186	0	n/a
Остали приходи Other income	32.265	46.043	70,1	2.979	2.217	134,4
Остали расходи Other expenses	33.819	31.028	109,0	4.739	2.925	162,0
Вишак прихода над расходима из редовног пословања пре опорезивања Excess of income over expenses from regular operations before taxation	126.178	195.607	64,5	36.470	13.843	263,5
Вишак расхода над приходима из редовног пословања пре опорезивања Excess of expenses over income from regular operations before taxation	80.101	86.094	93,0	5.841	6.305	92,6
Вишак прихода над расходима, ефекти промена рачуноводствених политика Excess of income over expenses, change effect in accounting policies	438	538	81,4	0	21	0,0
Вишак расхода над приходима, ефекти промена рачуноводствених политика Excess of expenses over income, change effect in accounting policies	1.035	606	170,8	32	50	64,0
Д. Вишак прихода над расходима пре опорезивања Excess of income over expenses before taxation	126.142	195.204	64,6	36.438	13.793	264,2
Ђ. Вишак расхода над приходима пре опорезивања Excess of expenses over income before taxation	80.662	85.759	94,1	5.841	6.284	93,0
Е. Порез на разлику прихода и расхода Tax on difference of income and expenses	1.414	7.264	19,5	39	0	n/a
Ж. Нето вишак прихода над расходима Net excess of income over expenses	124.728	187.948	66,4	36.399	13.793	263,9
З. Нето вишак расхода над приходима Net excess of expenses over income	80.662	85.767	94,0	5.841	6.284	93,0
Позитиван резултат разлике нето вишка прихода над расходима Positive result of the difference in net excess of income over expenses	44.066	102.181	43,1	30.558	7.509	407,0
Негативан резултат разлике нето вишка расхода над приходима Negative result of the difference in net excess of expenses over income	0	0	n/a	0	0	n/a

Опис / Description	Регион Јужне и Источне Србије / Region Južna and Istočna Srbija					
	Подунавска област / Podunavska area			Пчињска област / Pčinjska area		
	Година / Year		Инд. / Ind.	Година / Year		Инд. / Ind.
	2018	2017	Ind.	2018	2017	Ind.
Број непрофитних институција Number of non-profit institutions	782	766	102,1	883	838	105,4
Број запослених Number of employees	139	254	54,7	388	345	112,5

БИЛАНС СТАЊА / BALANCE SHEET

износи у 000 динара / amounts in 000 RSD

Опис / Description	Регион Јужне и Источне Србије / Region Južna and Istočna Srbija					
	Подунавска област / Podunavska area			Пчињска област / Pčinjska area		
	Година / Year		Инд. / Ind.	Година / Year		Инд. / Ind.
	2018	2017	Ind.	2018	2017	Ind.
АКТИВА ASSETS						
A. Стална имовина Permanent assets	455.909	347.979	131,0	122.510	97.856	125,2
Нематеријална имовина Intangible assets	3.304	3.212	102,9	98	729	13,4
Некретнине, постројења и опрема Immovables, plants and equipment	443.756	342.148	129,7	119.560	96.533	123,9
Биолошка средства Biological resources	863	863	100,0	2.339	81	n/a
Дугорочни финансијски пласмани Long-term financial investments	6.604	374	n/a	0	0	n/a
Дугорочна потраживања Long-term receivables	1.382	1.382	100,0	513	513	100,0
Б. Обртна имовина Current assets	204.355	192.394	106,2	233.630	220.181	106,1
Залихе Inventories	15.019	15.769	95,2	12.281	14.929	82,3
Потраживања по основу продаје Receivables from sales	20.950	22.925	91,4	19.571	14.677	133,3
Друга потраживања Other receivables	49.495	44.346	111,6	48.256	47.776	101,0
Краткорочни финансијски пласмани Short-term financial investments	10.136	19.044	53,2	30.844	31.566	97,7
Готовински еквиваленти и готовина Cash and cash equivalents	95.767	76.467	125,2	119.969	109.030	110,0
Порез на додату вредност Value added tax	3	574	0,5	38	38	100,0
Активна временска разграничења Accrued expenses	12.985	13.269	97,9	2.671	2.165	123,4
В. Укупна актива = Пословна имовина Total assets = Operating assets	660.264	540.373	122,2	356.140	318.037	112,0
Г. Ванбилансна актива Off-balance sheet assets	43.308	49.935	86,7	1.719	3.019	56,9

БИЛАНС СТАЊА / BALANCE SHEET
 (НАСТАВАК) / (CONTINUED)

износи у 000 динара / amounts in 000 RSD

Опис / Description	Регион Јужне и Источне Србије / Region Južna and Istočna Srbija					
	Подунавска област / Podunavska area			Пчињска област / Pčinjska area		
	Година / Year		Инд. / Ind.	Година / Year		Инд. / Ind.
	2018	2017	Ind.	2018	2017	Ind.
ПАСИВА EQUITY AND LIABILITIES						
А. Улози Participating interests	571.698	446.219	128,1	227.748	209.307	108,8
Улози оснивача и других лица Participating interests of founders and oth. entities	418.481	236.173	177,2	92.977	81.629	113,9
Нераспоређени вишак прихода над расходима Retained excess of income over expenses	186.482	246.054	75,8	180.737	164.042	110,2
Вишак расхода над приходима Excess of expenses over income	50.141	68.827	72,9	100.094	49.995	200,2
Б. Дугорочна резервисања и обавезе Long-term provisions and liabilities	105.442	126.973	83,0	182.520	122.361	149,2
Дугорочна резервисања Long-term provisions	3.392	7.389	45,9	364	347	104,9
Дугорочне обавезе Long-term liabilities	188	3	n/a	8.540	7.140	119,6
Краткорочне финансијске обавезе Short-term financial liabilities	33.417	25.864	129,2	18.449	11.710	157,5
Обавезе из пословања Operating liabilities	32.287	43.649	74,0	51.905	37.544	138,3
Остале краткорочне обавезе Other short-term liabilities	3.521	21.990	16,0	62.381	34.842	179,0
Обавезе за порез на додату вредност Liabilities for value added tax	686	1.035	66,3	2.475	421	587,9
Обавезе за порезе, доприносе и друге дажбине Liabilities for taxes, contributions and other duties	1.846	2.037	90,6	1.425	2.259	63,1
Пасивна временска разграничења Deferred expenses	30.105	25.006	120,4	36.981	28.098	131,6
В. Вишак расхода над приходима изнад висине улога Excess of expenses over income above participating interests	16.876	32.819	51,4	54.128	13.631	397,1
Г. Укупна пасива Total equity and liabilities	660.264	540.373	122,2	356.140	318.037	112,0
Д. Ванбилансна пасива Off-balance sheet liabilities	43.308	49.935	86,7	1.719	3.019	56,9

БИЛАНС УСПЕХА / PROFIT AND LOSS ACCOUNT

износи у 000 динара / amounts in 000 RSD

Опис / Description	Регион Јужне и Источне Србије / Region Južna and Istočna Srbija					
	Подунавска област / Podunavska area			Пчињска област / Pčinjska area		
	Година / Year		Инд. / Ind.	Година / Year		Инд. / Ind.
	2018	2017		2018	2017	
Укупни приходи Total income	554.582	544.566	101,8	826.598	912.966	90,5
Укупни расходи Total expenses	527.824	524.027	100,7	812.743	887.879	91,5
А. Пословни приходи Operating income	538.912	528.694	101,9	808.786	895.367	90,3
Приходи од продаје робе, производа и услуга Income from goods, products and service sold	85.644	108.585	78,9	58.677	51.753	113,4
Приходи од чланарина и чланских доприноса Revenues from membership fees received	120.687	123.585	97,7	126.588	322.468	39,3
Приходи по пос. прописима из буџета Income from state budget and oth.sources	4.113	17.945	22,9	5.393	26.223	20,6
Приходи од донација, дотација, субвенција и сл. Income from donations, grants, subsidies and etc.	275.872	232.825	118,5	592.109	473.881	124,9
Приходи од нефинансијске имовине Income arising from non-financing assets	52.596	45.754	115,0	26.019	21.042	123,7
Б. Пословни расходи Operating expenses	505.995	506.151	100,0	786.811	853.818	92,2
Набавна вредност продате робе Cost of goods sold	34.133	35.547	96,0	3.973	3.872	102,6
Приходи од активирања робе, производа и услуга Income from use of own goods, products and services	6.900	4.140	166,7	10.863	4.053	268,0
Повећање вредности залиха Increase in value of inventories	0	0	n/a	0	173	0,0
Смањење вредности залиха Decrease in value of inventories	0	0	n/a	0	0	n/a
Трошкови материјала и енергије Material and energy costs	57.539	59.456	96,8	75.230	77.116	97,6
Трош. зарада, накнада зарада и ост. лич. расх. Salaries, wages and other personal indemnities	193.864	195.084	99,4	396.712	325.077	122,0
Трошкови производних услуга Production services costs	64.839	62.919	103,1	102.530	66.636	153,9
Трошкови амортизације Depreciation costs	6.175	4.192	147,3	5.128	10.647	48,2
Трошкови резервисања Provision costs	0	0	n/a	1.101	1.231	89,4
Трошкови донација Donation related costs	1.266	1.036	122,2	34.783	25.445	136,7
Нематеријални трошкови Intangible costs	155.079	152.057	102,0	178.217	348.020	51,2
В. Пословни добитак Operating profit	48.388	47.037	102,9	55.511	67.329	82,4
Г. Пословни губитак Operating loss	15.471	24.494	63,2	33.536	25.780	130,1
Приходи од фин. имовине (фин. приходи) Income from financial assets (financial income)	937	952	98,4	2.487	1.097	226,7
Финансијски расходи Financial expenses	496	891	55,7	1.886	3.738	50,5

БИЛАНС УСПЕХА / PROFIT AND LOSS ACCOUNT
 (НАСТАВАК) / (CONTINUED)

износи у 000 динара / amounts in 000 RSD

Опис / Description	Регион Јужне и Источне Србије / Region Južna and Istočna Srbija					
	Подунавска област / Podunavska area			Пчињска област / Pčinjska area		
	Година / Year		Инд. / Ind.	Година / Year		Инд. / Ind.
	2018	2017		2018	2017	
Добитак из финансирања Profit from financing	897	674	133,1	2.456	1.063	231,0
Губитак из финансирања Loss from financing	456	613	74,4	1.855	3.704	50,1
Приходи од усклађивања вредности пласмана Income from value adjustment of investments	0	0	n/a	0	0	n/a
Расходи од усклађивања вредности пласмана Expenses from value adjustment of investments	228	448	50,9	0	0	n/a
Вишак прихода над расходима по основу усклађивања вредности пласмана Excess of income over expenses from value adjustment of investments	0	0	n/a	0	0	n/a
Вишак расхода над приходима по основу усклађивања вредности пласмана Excess of expenses over income from value adjustment of investments	228	448	50,9	0	0	n/a
Остали приходи Other income	13.756	13.793	99,7	15.325	15.556	98,5
Остали расходи Other expenses	21.105	16.537	127,6	24.046	30.323	79,3
Вишак прихода над расходима из редовног пословања пре опорезивања Excess of income over expenses from regular operations before taxation	35.257	36.274	97,2	46.969	49.864	94,2
Вишак расхода над приходима из редовног пословања пре опорезивања Excess of expenses over income from regular operations before taxation	9.476	16.862	56,2	33.114	25.723	128,7
Вишак прихода над расходима, ефекти промена рачуноводствених политика Excess of income over expenses, change effect in accounting policies	977	1.127	86,7	0	946	0,0
Вишак расхода над приходима, ефекти промена рачуноводствених политика Excess of expenses over income, change effect in accounting policies	0	0	n/a	0	0	n/a
Д. Вишак прихода над расходима пре опорезивања Excess of income over expenses before taxation	36.127	36.960	97,7	46.969	49.899	94,1
Ђ. Вишак расхода над приходима пре опорезивања Excess of expenses over income before taxation	9.369	16.421	57,1	33.114	24.812	133,5
Е. Порез на разлику прихода и расхода Tax on difference of income and expenses	27	310	8,7	96	99	97,0
Ж. Нето вишак прихода над расходима Net excess of income over expenses	36.100	36.650	98,5	46.873	49.800	94,1
З. Нето вишак расхода над приходима Net excess of expenses over income	9.369	16.421	57,1	33.114	24.812	133,5
Позитиван резултат разлике нето вишка прихода над расходима Positive result of the difference in net excess of income over expenses	26.731	20.229	132,1	13.759	24.988	55,1
Негативан резултат разлике нето вишка расхода над приходима Negative result of the difference in net excess of expenses over income	0	0	n/a	0	0	n/a

Опис / Description	Регион Јужне и Источне Србије / Region Južna and Istočna Srbija			Регион Косово и Метохија / Region Kosovo and Metohija		
	Топличка област / Toplička area					
	Година / Year		Инд. /	Година / Year		Инд. /
	2018	2017	Ind.	2018	2017	Ind.
Број непрофитних институција Number of non-profit institutions	354	345	102,6	417	389	107,2
Број запослених Number of employees	143	140	102,1	150	156	96,2

БИЛАНС СТАЊА / BALANCE SHEET

износи у 000 динара / amounts in 000 RSD

Опис / Description	Регион Јужне и Источне Србије / Region Južna and Istočna Srbija			Регион Косово и Метохија / Region Kosovo and Metohija		
	Топличка област / Toplička area					
	Година / Year		Инд. /	Година / Year		Инд. /
	2018	2017	Ind.	2018	2017	Ind.
АКТИВА ASSETS						
А. Стална имовина Permanent assets	44.077	42.551	103,6	15.911	18.909	84,1
Нематеријална имовина Intangible assets	689	21	n/a	0	0	n/a
Некретнине, постројења и опрема Immovables, plants and equipment	42.575	41.717	102,1	13.911	16.909	82,3
Биолошка средства Biological resources	813	813	100,0	0	0	n/a
Дугорочни финансијски пласмани Long-term financial investments	0	0	n/a	2.000	2.000	100,0
Дугорочна потраживања Long-term receivables	0	0	n/a	0	0	n/a
Б. Обртна имовина Current assets	79.028	62.768	125,9	52.550	52.774	99,6
Залихе Inventories	3.254	5.273	61,7	10.866	11.409	95,2
Потраживања по основу продаје Receivables from sales	5.695	6.542	87,1	28	13	215,4
Друга потраживања Other receivables	6.547	6.657	98,3	1.824	1.972	92,5
Краткорочни финансијски пласмани Short-term financial investments	12.748	10.213	124,8	722	58	n/a
Готовински еквиваленти и готовина Cash and cash equivalents	48.587	31.647	153,5	38.908	38.551	100,9
Порез на додату вредност Value added tax	0	0	n/a	0	0	n/a
Активна временска разграничења Accrued expenses	2.197	2.436	90,2	202	771	26,2
В. Укупна актива = Пословна имовина Total assets = Operating assets	123.105	105.319	116,9	68.461	71.683	95,5
Г. Ванбилансна актива Off-balance sheet assets	3.148	5.214	60,4	0	0	n/a

БИЛАНС СТАЊА / BALANCE SHEET
 (НАСТАВАК) / (CONTINUED)

износи у 000 динара / amounts in 000 RSD

Опис / Description	Регион Јужне и Источне Србије / Region Južna and Istočna Srbija			Регион Косово и Метохија / Region Kosovo and Metohija		
	Топличка област / Toplička area					
	Година / Year		Инд. /	Година / Year		Инд. /
	2018	2017	Ind.	2018	2017	Ind.
ПАСИВА EQUITY AND LIABILITIES						
А. Улози Participating interests	68.423	64.604	105,9	53.678	50.071	107,2
Улози оснивача и других лица Participating interests of founders and oth. entities	31.178	30.668	101,7	28.470	30.316	93,9
Нераспоређени вишак прихода над расходима Retained excess of income over expenses	47.591	44.815	106,2	27.683	22.909	120,8
Вишак расхода над приходима Excess of expenses over income	11.524	12.053	95,6	2.481	3.415	72,7
Б. Дугорочна резервисања и обавезе Long-term provisions and liabilities	55.860	41.889	133,4	14.789	21.873	67,6
Дугорочна резервисања Long-term provisions	0	300	0,0	884	874	101,1
Дугорочне обавезе Long-term liabilities	1	15	6,7	0	9	0,0
Краткорочне финансијске обавезе Short-term financial liabilities	1.398	3.080	45,4	525	281	186,8
Обавезе из пословања Operating liabilities	9.579	10.499	91,2	7.774	7.162	108,5
Остале краткорочне обавезе Other short-term liabilities	11.776	7.469	157,7	499	1.786	27,9
Обавезе за порез на додату вредност Liabilities for value added tax	0	0	n/a	0	0	n/a
Обавезе за порезе, доприносе и друге дажбине Liabilities for taxes, contributions and other duties	669	375	178,4	164	634	25,9
Пасивна временска разграничења Deferred expenses	32.437	20.151	161,0	4.943	11.127	44,4
В. Вишак расхода над приходима изнад висине улога Excess of expenses over income above participating interests	1.178	1.174	100,3	6	261	2,3
Г. Укупна пасива Total equity and liabilities	123.105	105.319	116,9	68.461	71.683	95,5
Д. Ванбилансна пасива Off-balance sheet liabilities	3.148	5.214	60,4	0	0	n/a

БИЛАНС УСПЕХА / PROFIT AND LOSS ACCOUNT

износи у 000 динара / amounts in 000 RSD

Опис / Description	Регион Јужне и Источне Србије / Region Južna and Istočna Srbija			Регион Косово и Метохија / Region Kosovo and Metohija		
	Топличка област / Toplička area					
	Година / Year		Инд. /	Година / Year		Инд. /
	2018	2017	Ind.	2018	2017	Ind.
Укупни приходи Total income	290.472	275.768	105,3	388.009	366.525	105,9
Укупни расходи Total expenses	281.759	272.921	103,2	370.616	355.208	104,3
A. Пословни приходи Operating income	286.800	270.081	106,2	364.531	336.738	108,3
Приходи од продаје робе, производа и услуга Income from goods, products and service sold	28.735	29.850	96,3	9.854	3.552	277,4
Приходи од чланарина и чланских доприноса Revenues from membership fees received	44.359	51.531	86,1	46.504	43.968	105,8
Приходи по пос. прописима из буџета Income from state budget and oth.sources	4.320	6.779	63,7	8.694	9.146	95,1
Приходи од донација, дотација, субвенција и сл. Income from donations, grants, subsidies and etc.	194.305	173.619	111,9	270.895	252.113	107,4
Приходи од нефинансијске имовине Income arising from non-financing assets	15.081	8.302	181,7	28.584	27.959	102,2
B. Пословни расходи Operating expenses	275.413	266.470	103,4	305.808	285.054	107,3
Набавна вредност продате робе Cost of goods sold	9.037	10.045	90,0	601	852	70,5
Приходи од активирања робе, производа и услуга Income from use of own goods, products and services	3.807	2.889	131,8	0	3	0,0
Повећање вредности залиха Increase in value of inventories	0	0	n/a	0	0	n/a
Смањење вредности залиха Decrease in value of inventories	0	0	n/a	0	0	n/a
Трошкови материјала и енергије Material and energy costs	21.228	23.333	91,0	23.971	21.834	109,8
Трош. зарада, накнада зарада и ост. лич. расх. Salaries, wages and other personal indemnities	111.713	109.862	101,7	140.572	133.164	105,6
Трошкови производних услуга Production services costs	34.481	22.681	152,0	40.698	41.834	97,3
Трошкови амортизације Depreciation costs	1.019	1.006	101,3	740	841	88,0
Трошкови резервисања Provision costs	0	0	n/a	421	48	877,1
Трошкови донација Donation related costs	584	779	75,0	1.872	1.175	159,3
Нематеријални трошкови Intangible costs	101.158	101.653	99,5	96.933	85.309	113,6
B. Пословни добитак Operating profit	16.256	14.206	114,4	59.994	53.983	111,1
Г. Пословни губитак Operating loss	4.869	10.595	46,0	1.271	2.299	55,3
Приходи од фин. имовине (фин. приходи) Income from financial assets (financial income)	1.864	2.829	65,9	21.693	28.576	75,9
Финансијски расходи Financial expenses	3.912	2.348	166,6	19.563	24.773	79,0

БИЛАНС УСПЕХА / PROFIT AND LOSS ACCOUNT

(НАСТАВАК) / (CONTINUED)

износи у 000 динара / amounts in 000 RSD

Опис / Description	Регион Јужне и Источне Србије / Region Južna and Istočna Srbija			Регион Косово и Метохија / Region Kosovo and Metohija		
	Топличка област / Toplička area					
	Година / Year		Инд. /	Година / Year		Инд. /
	2018	2017	Ind.	2018	2017	Ind.
Добитак из финансирања Profit from financing	364	2.168	16,8	4.747	4.116	115,3
Губитак из финансирања Loss from financing	2.412	1.687	143,0	2.617	313	836,1
Приходи од усклађивања вредности пласмана Income from value adjustment of investments	0	0	n/a	0	0	n/a
Расходи од усклађивања вредности пласмана Expenses from value adjustment of investments	0	0	n/a	0	0	n/a
Вишак прихода над расходима по основу усклађивања вредности пласмана Excess of income over expenses from value adjustment of investments	0	0	n/a	0	0	n/a
Вишак расхода над приходима по основу усклађивања вредности пласмана Excess of expenses over income from value adjustment of investments	0	0	n/a	0	0	n/a
Остали приходи Other income	1.808	2.851	63,4	1.785	1.176	151,8
Остали расходи Other expenses	2.434	4.053	60,1	45.230	45.381	99,7
Вишак прихода над расходима из редовног пословања пре опорезивања Excess of income over expenses from regular operations before taxation	12.590	10.562	119,2	18.465	13.125	140,7
Вишак расхода над приходима из редовног пословања пре опорезивања Excess of expenses over income from regular operations before taxation	3.877	7.672	50,5	1.057	1.843	57,4
Вишак прихода над расходима, ефекти промена рачуноводствених политика Excess of income over expenses, change effect in accounting policies	0	7	0,0	0	35	0,0
Вишак расхода над приходима, ефекти промена рачуноводствених политика Excess of expenses over income, change effect in accounting policies	0	50	0,0	15	0	n/a
Д. Вишак прихода над расходима пре опорезивања Excess of income over expenses before taxation	12.590	10.546	119,4	18.450	13.125	140,6
Ђ. Вишак расхода над приходима пре опорезивања Excess of expenses over income before taxation	3.877	7.699	50,4	1.057	1.808	58,5
Е. Порез на разлику прихода и расхода Tax on difference of income and expenses	194	97	200,0	107	46	232,6
Ж. Нето вишак прихода над расходима Net excess of income over expenses	12.426	10.449	118,9	18.343	13.079	140,2
З. Нето вишак расхода над приходима Net excess of expenses over income	3.907	7.699	50,7	1.057	1.808	58,5
Позитиван резултат разлике нето вишка прихода над расходима Positive result of the difference in net excess of income over expenses	8.519	2.750	309,8	17.286	11.271	153,4
Негативан резултат разлике нето вишка расхода над приходима Negative result of the difference in net excess of expenses over income	0	0	n/a	0	0	n/a

CIP - Каталогизација у публикацији
Народна библиотека Србије, Београд

336(497.11)

ГОДИШЊИ билтен финансијских извештаја ... /
Агенција за привредне регистре ; уредници Ружица
Стаменковић, Марина Ђукић = Financial statements
annual bulletin ... / Serbian Business Registers Agency
; editors Ružica Stamenković, Marina Đukić. - 2017- .
- Београд : Агенција за привредне регистре, 2018-
(Нови Сад : Мултидизајн). - 30 cm
Годишње. - Упоредни текст на срп. и енгл. језику.
ISSN 2466-2569 = Годишњи билтен финансијских извештаја ... (Агенција за привредне регистре)
COBISS.SR-ID 216646412



Република Србија
Агенција за
привредне регистре